Presseinformation

Anlage für die Polizeidirektion Wiesbaden

2025

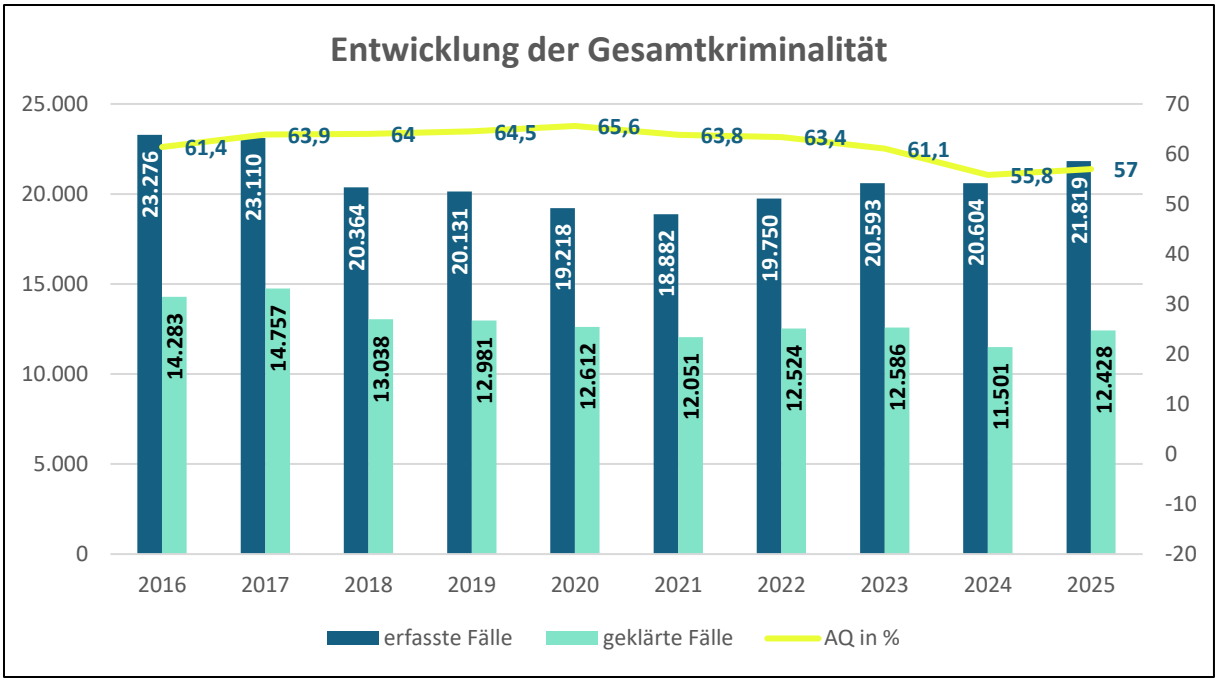
Entwicklung der Gesamtkriminalität
25.000
20.000
15.000
10.000
5.000
0
70
60
50
40
30
20
10
0
-10
-20
23.276
14.283
23.110
14.757
20.364
13.038
20.131
12.981
19.218
12.612
18.882
12.051
19.750
12.524
20.593
12.586
20.604
11.501
21.819
12.428
61,4
63,9
64
64,5
65,6
63,8
63,4
61,1
55,8
57
2016
2017
2018
2019
2020
2021
2022
2023
2024
2025
erfasste Fälle
geklärte Fälle
AQ in %

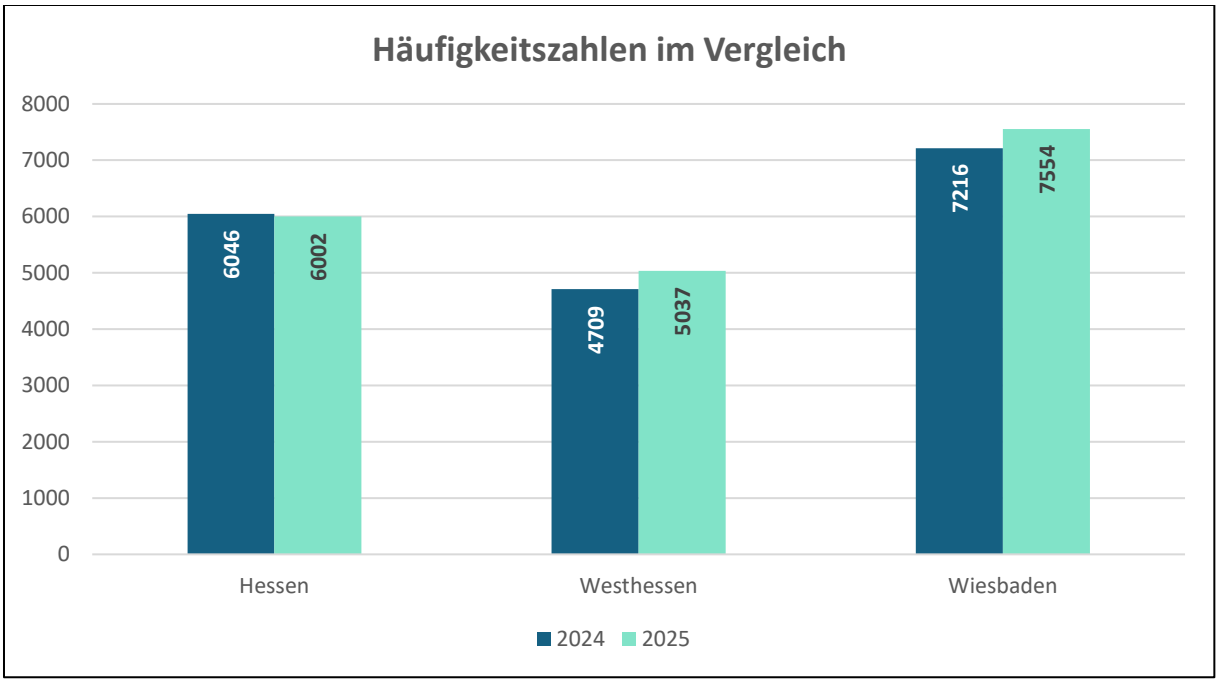
Häufigkeitszahlen im Vergleich
8000
7000
6000
5000
4000
3000
2000
1000
0
6046
6002
4709
5037
7216
7554
Hessen
Westhessen
Wiesbaden
2024
2025

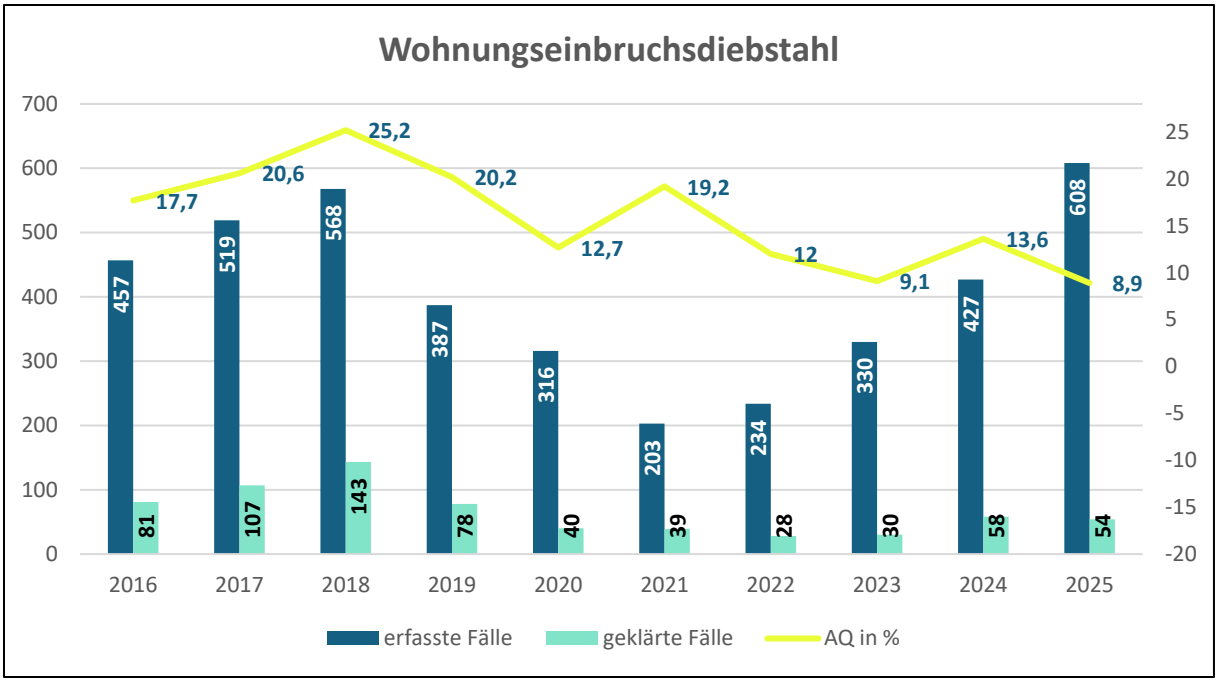
Wohnungseinbruchsdiebstahl
700
600
500
400
300
200
100
0
25
20
15
10
5
0
-5
-10
-15
-20
457
81
519
107
568
143
387
78
316
40
203
39
234
28
330
30
427
58
608
54
17,7
20,6
25,2
20,2
12,7
19,2
12
9,1
13,6
8,9
2016
2017
2018
2019
2020
2021
2022
2023
2024
2025
erfasste Fälle
geklärte Fälle
AQ in %

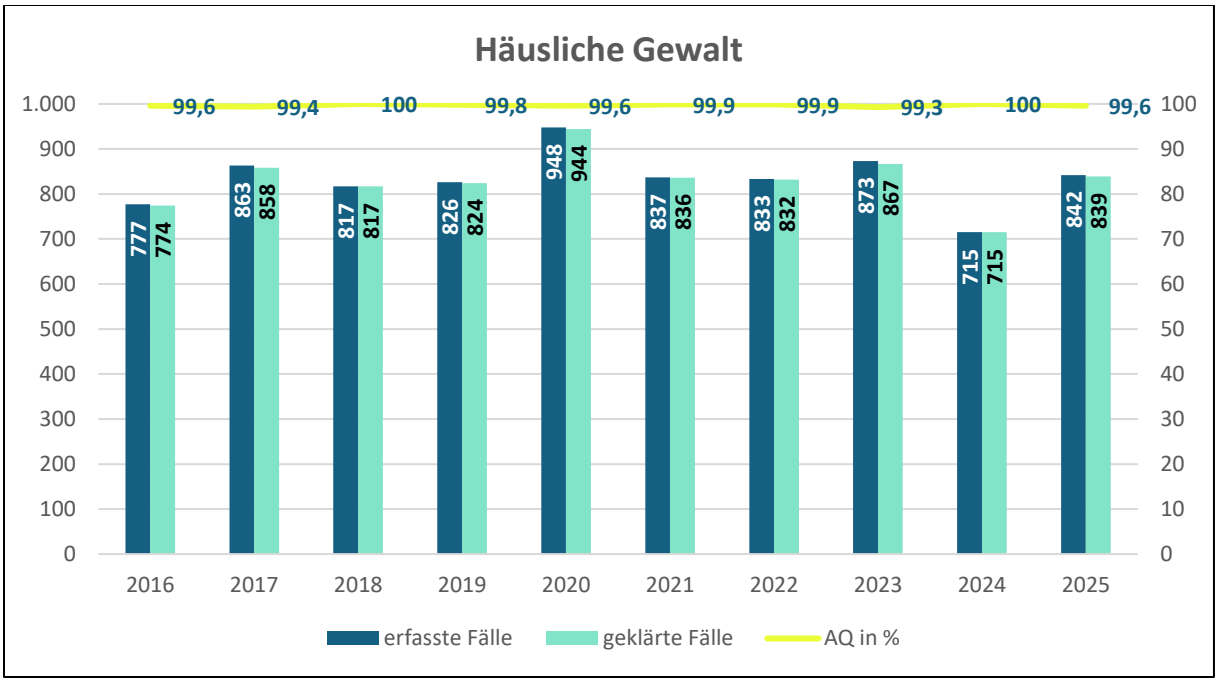
Häusliche Gewalt
1.000
900
800
700
600
500
400
300
200
100
0
100
90
80
70
60
50
40
30
20
10
0
99,6
99,4
100
99,8
99,6
99,9
99,9
99,3
100
99,6
777
774
863
858
817
817
826
824
948
944
837
836
833
832
873
867
715
715
842
839
2016
2017
2018
2019
2020
2021
2022
2023
2024
2025
erfasste Fälle
geklärte Fälle
AQ in %

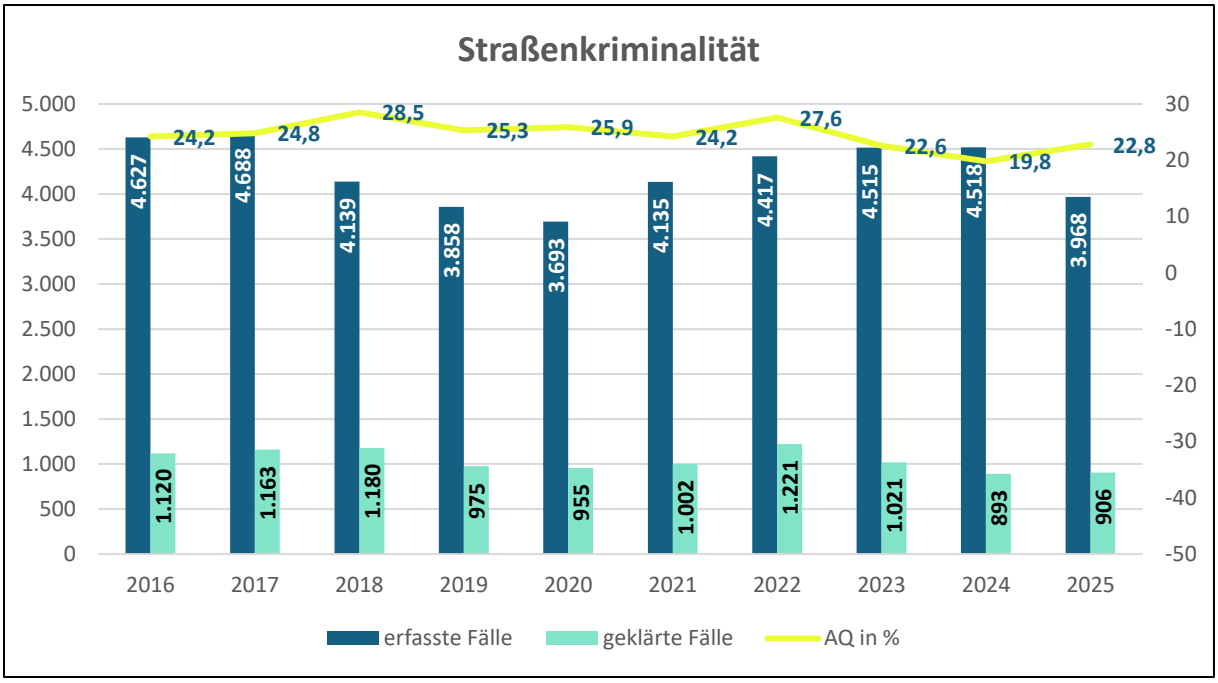
Straßenkriminalität
5.000
4.500
4.000
3.500
3.000
2.500
2.000
1.500
1.000
500
0
30
20
10
0
-10
-20
-30
-40
-50
4.627
1.120
24,2
4.688
1.163
24,8
4.139
1.180
28,5
3.858
975
25,3
3.693
955
25,9
4.135
1.002
24,2
4.417
1.221
27,6
4.515
1.021
22,6
4.518
893
19,8
3.968
906
22,8
2016
2017
2018
2019
2020
2021
2022
2023
2024
2025
erfasste Fälle
geklärte Fälle
AQ in %