




Polizeipräsidium  
Nordhessen

# Polizeiliche Kriminalstatistik 2025

für das Polizeipräsidium Nordhessen



# ALLGEMEINES

## 1. VORBEMERKUNG

### 1.1 Sinn und Zweck der polizeilichen Kriminalstatistik

Die Polizeiliche Kriminalstatistik dient der

#### Beobachtung

- der Kriminalität und einzelner Deliktsarten
- des Umfangs und der Zusammensetzung des Tatverdächtigenkreises
- der Veränderung von Kriminalitätsquotienten

#### Erlangung von Erkenntnissen für

- die vorbeugende und verfolgende Verbrechensbekämpfung,
- die organisatorischen Planungen und Entscheidungen,
- die kriminologische und soziologische Forschung und
- kriminalpolitische Maßnahmen

Im Rahmen der Kriminalpolitik hat die polizeiliche Kriminalstatistik neben der Strafverfolgungsstatistik der Justiz (einer Statistik über den Ausgang von Strafverfahren) einen hohen Stellenwert.

Sie ermöglicht, Probleme in der Verbrechensbekämpfung überschaubarer zu machen und ist gleichzeitig Grundlage für die Erfolgsmessung und Erfolgskontrolle.

Die Polizeiliche Kriminalstatistik (PKS) trägt beim Sicherheitsbewusstsein der Bevölkerung zur Objektivierung bei und hat Einfluss auf das Sicherheitsgefühl unserer Gesellschaft.

### 1.2 Tatverdächtigenzählung

Jeder ermittelte Tatverdächtige wird für das jeweilige Statistikjahr, unabhängig von der Anzahl der ihm zur Last gelegten Straftaten, nur einmal gezählt.

### 1.3 Erfassungsumfang und Aussagekraft

In der PKS sind alle im hiesigen Zuständigkeitsbereich bekannt gewordenen Verbrechen und Vergehen, einschließlich der strafbaren Versuche, registriert. Ausgenommen sind die Staatsschutz- und Verkehrsdelikte. Sie wird insgesamt als „**PKS-Ausgangsstatistik**“ geführt, d. h. die Erfassung der rechtswidrigen Taten erfolgt nach Abschluss der polizeilichen Bearbeitung bei Abgabe an die Strafverfolgungsbehörden.

Grundlage für die Erfassung ist ein teils nach strafrechtlichen, teils nach kriminologischen Aspekten aufgebauter Straftatenkatalog.

In diesem Katalog sind Verkehrsdelikte und Ordnungswidrigkeiten nicht enthalten. Die PKS ist infolge unterschiedlicher Erfassungsgrundsätze, -daten und -zeitpunkte nicht mit der Strafverfolgungsstatistik der Justiz vergleichbar. Sie kann nicht vollständig über die tatsächliche Kriminalität infor-

mieren, da nur bekannt gewordene rechtswidrige Taten – ohne Berücksichtigung der bei einzelnen Delikten vorhandenen, zahlenmäßig jedoch nicht erfassbaren Dunkelfeldern – registriert werden können.

Darüber hinaus bleibt trotz detaillierter Richtlinien für die Erfassung von Taten und Tatverdächtigen ein nicht regelbarer Ermessungsspielraum bestehen, der das Bild der registrierten Kriminalität ebenso beeinflussen kann wie gezielte Aktivitäten der Polizei und das Anzeigeverhalten der Bevölkerung.

## 2. ERLÄUTERUNGEN

### 2.1 Bekannt gewordener Fall

ist jede statistisch zu erfassende rechtswidrige Tat (Straftat) – einschließlich des Versuchs -, der eine polizeilich bearbeitete Anzeige zugrunde liegt.

### 2.2 Aufgeklärter Fall

ist die rechtswidrige Tat, die nach dem polizeilichen Ermittlungsergebnis ein mindestens namentlich bekannter oder auf frischer Tat ergriffener Tatverdächtiger begangen hat.

### 2.3 Tatverdächtig

ist jede Person, die aufgrund des polizeilichen Ermittlungsergebnisses verdächtig ist, eine rechtswidrige Tat begangen zu haben.

- 2.4 Nichtdeutsche Tatverdächtige**  
sind Personen ausländischer Staatsangehörigkeit und Staatenlose. Personen mit ungeklärter Staatsangehörigkeit gelten als staatenlos.
- 2.5 Tatort**  
ist die politische Gemeinde, in deren Gemarkung sich der Fall ereignet hat.
- 2.6 Tatzeit**  
ist der Zeitpunkt, zu dem die Tat begangen worden ist. Bei Taten, die sich über Zeiträume erstrecken oder innerhalb von Zeiträumen fortgesetzt begangen worden sind, gilt das Ende des Zeitraumes als Tatzeit.
- 2.7 Opfer**  
sind natürliche Personen, gegen die sich strafbare Handlungen gerichtet haben. Opfer werden in der PKS nur zu Straftaten gegen das Leben, Sexualdelikten, Raubdelikten, Körperverletzungen und Straftaten gegen die persönliche Freiheit erfasst.
- 2.8 Schaden**  
ist in dieser Statistik nur der Geldwert (Verkehrswert) des rechtswidrig erlangten Gutes. Der tatsächlich verursachte Schaden sowie Folgeschäden oder der entstandene volkswirtschaftliche Schaden, Kosten für ärztliche Behandlung, Arbeitsausfall pp. werden nicht erfasst.

## 2.9 Häufigkeitszahl

Die Häufigkeitszahl (Straftaten bezogen auf 100.000 Einwohner) ist Anhalt für die durch Kriminalität verursachte Gefährdung der Bürger und eine für Vergleichszwecke geeignete Größe. Sie berücksichtigt Veränderungen der Bevölkerungszahl.

## 2.10 Zählweise ...

### 2.10.1 ... der Fälle

Die Erfassung der rechtswidrigen Taten erfolgt unter der Schlüsselzahl der zutreffenden Untergruppe des Katalogs und, sofern eine solche nicht vorhanden ist oder mehrere zutreffen könnten, in der jeweils nächsthöheren Gruppe.

Bei der Zählung werden die Untergruppen in die nächsthöheren Gruppen bis hin zur Gesamtzahl addiert. Sind durch eine Handlung mehrere Tatbestände verwirklicht worden, wird der Fall mit der Schlüsselzahl desjenigen Delikts erfasst, für das die nach Art und Maß schwerste Strafe angedroht ist.

### 2.10.2 ... der Tatverdächtigen

Jeder Tatverdächtige wird innerhalb des Statistikjahres nur einmal gezählt, unabhängig von der Anzahl der von ihm begangenen Delikte.

Die Anzahl der aufgeklärten Fälle muss demnach nicht mit der der Tatverdächtigen übereinstimmen. Die Gesamtzahl stellt die Summe aller Personen dar, die im Berichtsjahr mindestens einer Tat verdächtig wurden.

# 3

## DER DIENSTBEZIRK

### 3.1 Fläche und Einwohner

Der Dienstbezirk des Polizeipräsidiums Nordhessen erstreckt sich über eine Gesamtfläche von 5.812,65 km<sup>2</sup>, von der die Stadt Kassel 106,80 km<sup>2</sup>, der Landkreis Kassel 1.293,31 km<sup>2</sup>, der Landkreis Waldeck-Frankenberg 1.848,70 km<sup>2</sup>, der Schwalm-Eder-Kreis 1.539,01 km<sup>2</sup> und der Werra-Meißner-Kreis 1.024,83 km<sup>2</sup> umfasst.

Von den 861.195 Einwohnern leben 197.230 in der Stadt Kassel und 231.073 im Landkreis Kassel, 155.126 im Landkreis Waldeck-Frankenberg, 180.071 im Schwalm-Eder-Kreis und 97.695 im Werra-Meißner-Kreis (Stand 31.12.2024 auf Basis Zensus 2022).

Der Anteil nichtdeutscher Einwohner beträgt mit 109.957 Personen 12,8 %.

### 3.2 Zuständigkeit für die Kriminalitätsbearbeitung

#### 3.2.1 Grundsätzliche Zuständigkeit

Die Organisation und Zuständigkeit für die Bearbeitung der Straftaten ist in Hessen durch das HSOG geregelt. Danach ist die Verfolgung von Straftaten gemeinsame Aufgabe von Schutz- und Kriminalpolizei. Der Schutzpolizei obliegt die Bearbeitung der so genannten kleinen und grundsätzlich der mittleren Kriminalität wie Körperverletzung, Sachbeschädigung, Beleidigung,

Leistungserschleichung sowie Hausfriedensbruch u. ä. Straftatbestände.

Die Kriminalpolizei bearbeitet Delikte der organisierten und schweren Kriminalität wie z. B. Tötungsdelikte, Raub, Sexualdelikte, gemeingefährliche Straftaten (z. B. Brandstiftung), Einbruchsdelikte, Vermögens- und Fälschungsdelikte sowie Verstöße gegen das Betäubungsmittelrecht.

### 3.2.2 Spezifische örtliche, sachliche und besondere Zuständigkeit

Die Polizeidirektionen mit ihren nachgeordneten Revieren und / oder Stationen und Regionalen Kriminalinspektionen (RKI) sowie die Kriminaldirektion mit der Regionalen Kriminalinspektion Kassel (RKI) sind jeweils im Direktionsgebiet örtlich zuständig. Lediglich die der Kriminaldirektion nachgeordnete Zentrale Kriminalinspektion (ZKI) hat eine auf den gesamten Bereich des PP Nordhessen bezogene örtliche Zuständigkeit.

Eine Abgrenzung im Hinblick auf die sachliche Zuständigkeit ergibt sich auf Grund unterschiedlicher Bearbeitungsanforderungen und ist in einem Katalog nach Deliktsgruppen den jeweiligen Organisationseinheiten der Schutz- und Kriminalpolizei (Ermittlungsgruppen, RKI oder ZKI) zur regionalen oder zentralen Bearbeitung zugewiesen.

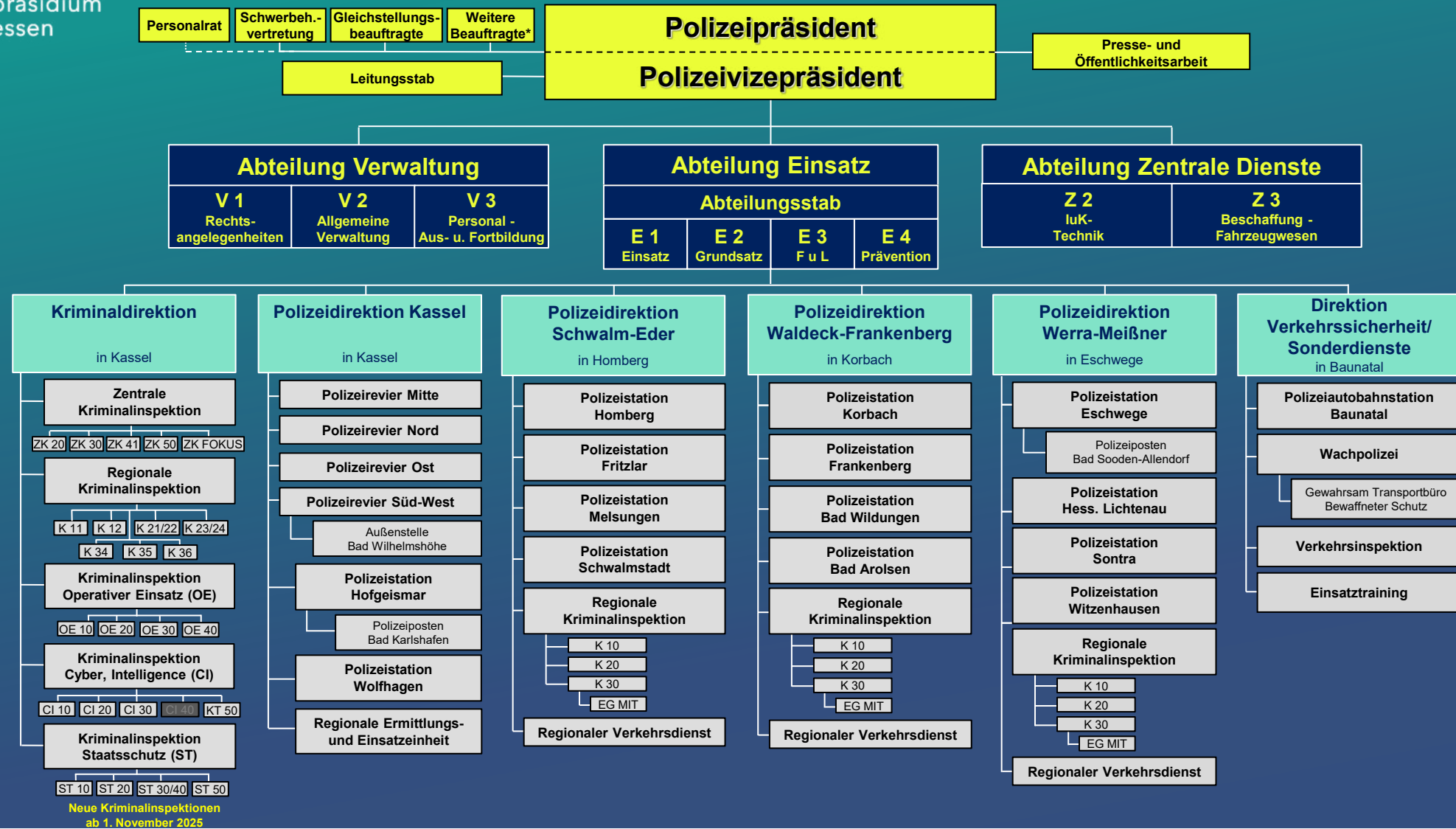
Eine besondere Zuständigkeit ist für die Spezialkräfte des „Mobilen Einsatzkommandos“, dem „Spezialeinsatzkommandos“ und der „Verhandlungsgruppe“ gegeben, die die Vollzugspolizei (Schutz- und Kriminalpolizei) bei besonderen Lagen im Zu-

sammenhang mit der Bekämpfung von schwerstkriminalität unterstützt.

### 3.3 Organisationsstruktur

Die 2025 gültige Organisationsstruktur ist dem nachfolgenden Organigramm zu entnehmen.

# Organigramm des Polizeipräsidiums Nordhessen



\*soweit diese der Leitung unmittelbar zugeordnet sind, z.B. Beschwerdestelle, Geheim- und Sabotageschutz, etc.

## KRIMINALITÄTSENTWICKLUNG

GESAMTSTRAFTATEN


PP Nordhessen

<b>JAHR</b>	<b>FÄLLE</b>	<b>geklärt</b>	<b>AQ % *)</b>	<b>HÄUFIGKEITSAHLE **)</b>
2016	44121	26763	60,7	5.057
2017	42416	25960	61,2	4.842
2018	41548	25488	61,3	4.740
2019	41910	26717	63,7	4.782
2020	38744	24973	64,5	4.425
2021	39911	25738	64,5	4.564
2022	44476	28472	64,0	5.089
2023	51222	30296	59,1	5.776
2024	46279	27733	59,9	5.208
2025	44182	27566	62,4	5.130

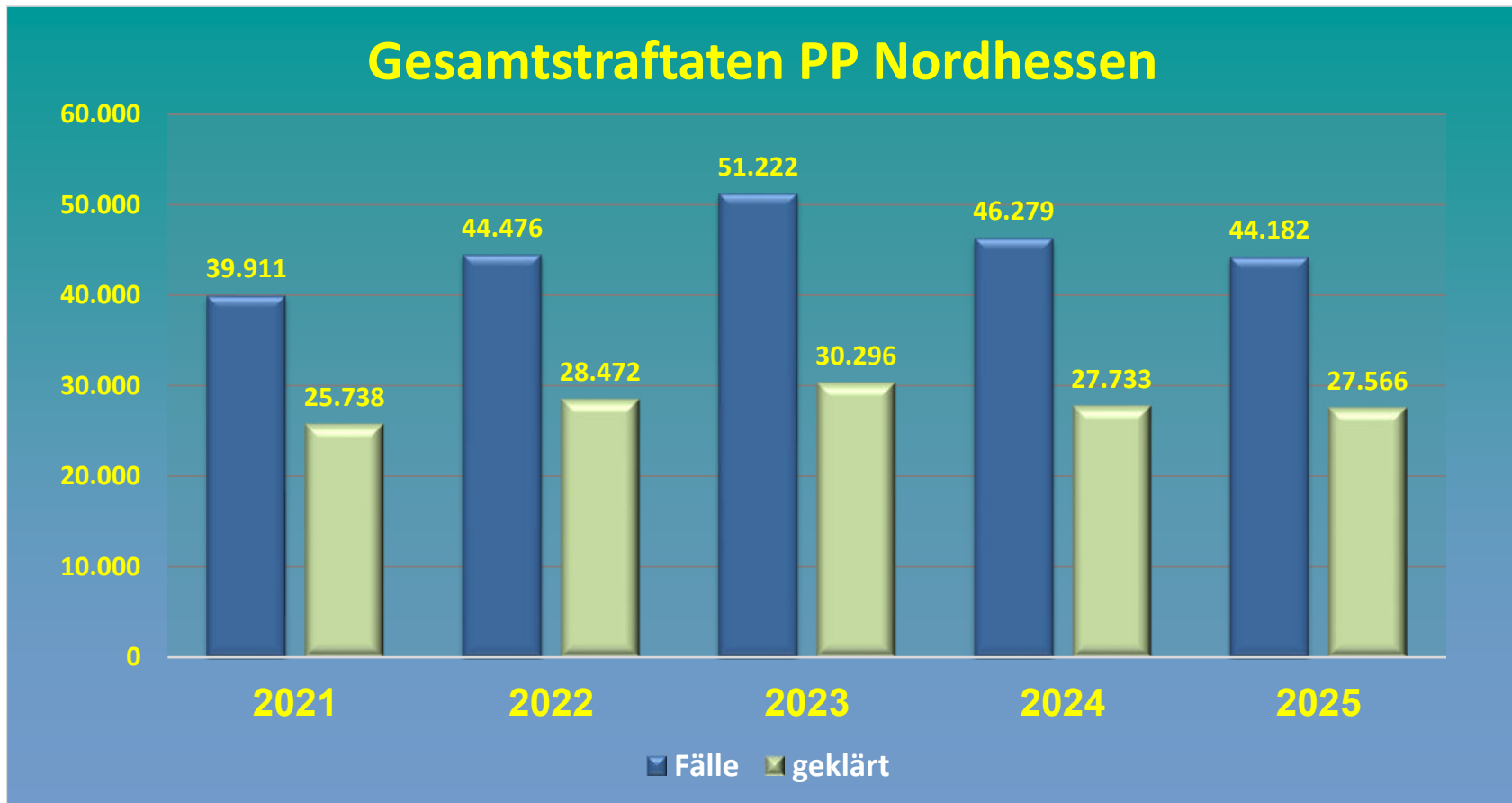
\*) In der aufgeführten Gesamtaufklärungsquote sind aufgeklärte Taten mit berücksichtigt, die keinem konkreten Tatort zugeordnet werden können.

\*\*\*) berechnet nach offiziellen Einwohnerzahlen laut Hess. Statistisches Landesamt Wiesbaden (Stand: 31.12.2024)

## Anteil der Direktionen am Straftatenaufkommen



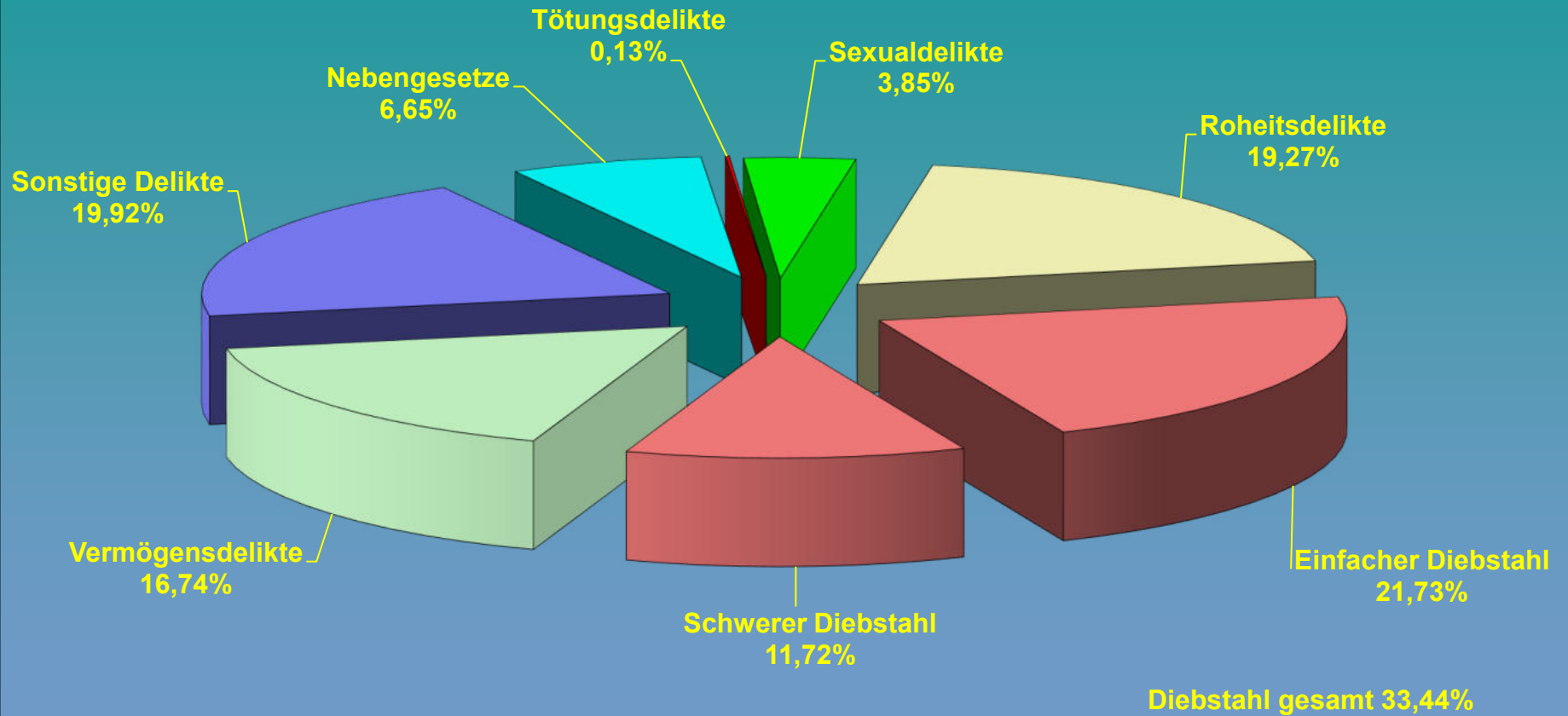
## Kriminalitätsentwicklung



Jahr	2021	2022	2023	2024	2025
Fälle	39.911	44.476	51.222	46.279	44.182
geklärt	25.738	28.472	30.296	27.733	27.566



## Straftaten-Obergruppen PP Nordhessen



**GLIEDERUNG nach STRAFTATEN-OBERGRUPPEN  
und ausgesuchten DELIKTSBEREICHEN**

PP NORDHESSEN									
Delikt	2024			2025			Veränderung 2024/2025		
	Fälle	geklärt	%	Fälle	geklärt	%	Fälle	Fälle %	AQ %
<b>Gesamt</b>	<b>46.279</b>	<b>27.733</b>	<b>59,9</b>	<b>44.182</b>	<b>27.566</b>	<b>62,4</b>	<b>-2.097</b>	<b>-4,5</b>	<b>2,5</b>
<b>gegen das Leben</b>	<b>45</b>	<b>45</b>	<b>100,0</b>	<b>57</b>	<b>52</b>	<b>91,2</b>	<b>12</b>	<b>26,7</b>	<b>-8,8</b>
<b>gegen die sexuelle Selbstbestimmung</b>	<b>1.225</b>	<b>1.156</b>	<b>94,4</b>	<b>1.701</b>	<b>1.544</b>	<b>90,8</b>	<b>476</b>	<b>38,9</b>	<b>-3,6</b>
<b>Rohheitsdelikte, Straftaten geg. die pers. Freiheit</b>	<b>8.268</b>	<b>7.404</b>	<b>89,6</b>	<b>8.513</b>	<b>7.659</b>	<b>90,0</b>	<b>245</b>	<b>3,0</b>	<b>0,4</b>
davon Raub	351	236	67,2	295	209	70,8	-56	-16,0	3,6
darunter z.N. von Geldinstituten u. Poststellen	0	0	0,0	1	2	200,0	1	100,0	200,0
<b>Diebstahl -einfach-</b>	<b>10.184</b>	<b>4.651</b>	<b>45,7</b>	<b>9.600</b>	<b>4.559</b>	<b>47,5</b>	<b>-584</b>	<b>-5,7</b>	<b>1,8</b>
davon Ladendiebstahl	3.715	3.428	92,3	3.473	3.208	92,4	-242	-6,5	0,1
<b>Diebstahl -erschwerte Umstände-</b>	<b>6.509</b>	<b>1.270</b>	<b>19,5</b>	<b>5.177</b>	<b>923</b>	<b>17,8</b>	<b>-1.332</b>	<b>-20,5</b>	<b>-1,7</b>
davon in und aus Wohnungen	668	108	16,2	749	122	16,3	81	12,1	0,1
in und aus Kfz	734	138	18,8	583	55	9,4	-151	-20,6	-9,4
von Kraftwagen	170	26	15,3	131	31	23,7	-39	-22,9	8,4
<b>Vermögens- und Fälschungsdelikte</b>	<b>8.037</b>	<b>5.369</b>	<b>66,8</b>	<b>7.395</b>	<b>5.087</b>	<b>68,8</b>	<b>-642</b>	<b>-8,0</b>	<b>2,0</b>
<b>sonstige Delikte nach dem StGB</b>	<b>8.814</b>	<b>4.783</b>	<b>54,3</b>	<b>8.799</b>	<b>4.966</b>	<b>56,4</b>	<b>-15</b>	<b>-0,2</b>	<b>2,1</b>
davon Sachbeschädigung	4.552	1.075	23,6	4.330	1.112	25,7	-222	-4,9	2,1
<b>strafrechtliche Nebengesetze</b>	<b>3.197</b>	<b>3.055</b>	<b>95,6</b>	<b>2.940</b>	<b>2.776</b>	<b>94,4</b>	<b>-257</b>	<b>-8,0</b>	<b>-1,2</b>
davon Rauschgiftdelikte	2.049	1.977	96,5	1.743	1.676	96,2	-306	-14,9	-0,3

## Einzelne Delikte und Deliktsgruppen - Tötungsdelikte -

<b>PP Nordhessen</b>													
<b>STRAFTATEN gegen das Leben (Auszug)</b>	erfasst					geklärt %					Veränderung 2024/2025		
	2021	2022	2023	2024	2025	2021	2022	2023	2024	2025	Fälle	Fälle %	AQ %
<b>Gesamt</b>	<b>59</b>	<b>49</b>	<b>45</b>	<b>45</b>	<b>57</b>	<b>93,2</b>	<b>85,7</b>	<b>95,6</b>	<b>100,0</b>	<b>91,2</b>	<b>12</b>	<b>26,7</b>	<b>-8,8</b>
davon Versuche	37	24	26	32	42								
davon													
<b>- Mord</b>	<b>9</b>	<b>8</b>	<b>5</b>	<b>6</b>	<b>16</b>	<b>88,9</b>	<b>112,5</b>	<b>100,0</b>	<b>100,0</b>	<b>81,3</b>	<b>10</b>	<b>166,7</b>	<b>-18,7</b>
davon Versuche	5	4	2	6	13								
<b>darunter: Raubmord</b>	<b>0</b>	<b>2</b>	<b>0</b>	<b>1</b>	<b>0</b>	<b>0,0</b>	<b>100,0</b>	<b>0,0</b>	<b>100,0</b>	<b>0,0</b>	<b>-1</b>	<b>-100,0</b>	<b>-100,0</b>
davon Versuche	0	1	0	1	0								
<b>Sexualmord</b>	<b>0</b>	<b>0</b>	<b>0</b>	<b>0</b>	<b>0</b>	<b>0,0</b>	<b>0,0</b>	<b>0,0</b>	<b>0,0</b>	<b>0,0</b>	<b>0</b>	<b>-</b>	<b>0,0</b>
davon Versuche	0	0	0	0	0								
<b>- Totschlag</b>	<b>36</b>	<b>23</b>	<b>30</b>	<b>30</b>	<b>33</b>	<b>94,4</b>	<b>91,3</b>	<b>100,0</b>	<b>103,3</b>	<b>97,0</b>	<b>3</b>	<b>10,0</b>	<b>-6,3</b>
davon Versuche	32	19	24	26	28								
<b>- Fahrlässige Tötung</b>	<b>14</b>	<b>16</b>	<b>10</b>	<b>8</b>	<b>7</b>	<b>92,9</b>	<b>62,5</b>	<b>80,0</b>	<b>87,5</b>	<b>85,7</b>	<b>-1</b>	<b>-12,5</b>	<b>-1,8</b>
<b>- Abbruch der Schwangerschaft</b>	<b>0</b>	<b>0</b>	<b>0</b>	<b>1</b>	<b>1</b>	<b>0,0</b>	<b>0,0</b>	<b>0,0</b>	<b>100,0</b>	<b>100,0</b>	<b>0</b>	<b>0,0</b>	<b>0,0</b>

Anm.: AQ über 100 % infolge Aufklärung von Taten, die im Vorjahr als ungeklärt erfasst worden waren.

## Einzelne Delikte und Deliktgruppen - Sexualdelikte -

<b>PP Nordhessen</b>													
Sexualdelikte (Auszug)	erfasst					geklärt %					Veränderung 2024/2025		
	2021	2022	2023	2024	2025	2021	2022	2023	2024	2025	Fälle	Fälle %	AQ %
<b>Gesamt</b>	<b>1.058</b>	<b>1.267</b>	<b>1.348</b>	<b>1.225</b>	<b>1.701</b>	<b>91,8</b>	<b>91,9</b>	<b>90,9</b>	<b>94,4</b>	<b>90,8</b>	476	38,9	-3,6
davon Versuche	18	31	23	33	30								
<b>davon</b>													
- <b>Vergewaltigung</b>	<b>111</b>	<b>114</b>	<b>122</b>	<b>152</b>	<b>175</b>	<b>92,8</b>	<b>86,0</b>	<b>84,4</b>	<b>92,8</b>	<b>85,7</b>	23	15,1	-7,1
davon Versuche	6	8	7	11	16								
- <b>sexuelle Nötigung</b>	<b>52</b>	<b>78</b>	<b>64</b>	<b>57</b>	<b>61</b>	<b>96,2</b>	<b>82,1</b>	<b>82,8</b>	<b>91,2</b>	<b>91,8</b>	4	7,0	0,6
davon Versuche	5	13	8	12	4								
- <b>sexuelle Belästigung</b>	<b>91</b>	<b>140</b>	<b>201</b>	<b>136</b>	<b>198</b>	<b>69,2</b>	<b>82,9</b>	<b>81,1</b>	<b>94,9</b>	<b>85,9</b>	62	45,6	-9,0
- <b>sexueller Mißbrauch v. Kindern</b>	<b>181</b>	<b>255</b>	<b>183</b>	<b>177</b>	<b>198</b>	<b>95,6</b>	<b>94,9</b>	<b>91,3</b>	<b>94,4</b>	<b>92,9</b>	21	11,9	-1,5
davon Versuche	5	5	6	4	6								
- <b>Exhibitionistische Handlungen</b>	<b>75</b>	<b>67</b>	<b>78</b>	<b>78</b>	<b>75</b>	<b>64,0</b>	<b>56,7</b>	<b>70,5</b>	<b>75,6</b>	<b>76,0</b>	-3	-3,8	0,4
- <b>Ausnutzen sexueller Neigung</b>	<b>524</b>	<b>589</b>	<b>675</b>	<b>605</b>	<b>962</b>	<b>97,7</b>	<b>98,8</b>	<b>97,9</b>	<b>97,5</b>	<b>93,2</b>	357	59,0	-4,3
davon Versuche	0	0	0	2	3								
- <b>Zuhälterei</b>	<b>0</b>	<b>0</b>	<b>1</b>	<b>2</b>	<b>1</b>	<b>0,0</b>	<b>0,0</b>	<b>100,0</b>	<b>100,0</b>	<b>100,0</b>	-1	-50,0	0,0
- <b>Verbreit. pornogr. Erzeugnisse</b>	<b>521</b>	<b>585</b>	<b>669</b>	<b>600</b>	<b>953</b>	<b>97,7</b>	<b>98,8</b>	<b>97,9</b>	<b>97,5</b>	<b>93,3</b>	353	58,8	-4,2
- <b>Menschenhandel</b>	<b>3</b>	<b>1</b>	<b>0</b>	<b>1</b>	<b>1</b>	<b>0,0</b>	<b>0,0</b>	<b>0,0</b>	<b>0,0</b>	<b>0,0</b>	0	0,0	0,0
davon Ausbeut.Prostitution ab 2017	2	1	0	1	1	100,0	100,0	0,0	100,0	100,0			
- <b>Prostitution im Sperrbezirk</b>	<b>2</b>	<b>0</b>	<b>0</b>	<b>0</b>	<b>4</b>	<b>100,0</b>	<b>0,0</b>	<b>0,0</b>	<b>0,0</b>	<b>100,0</b>	4	100,0	100,0

Anm.: AQ über 100 % infolge Aufklärung von Taten, die im Vorjahr als ungeklärt erfasst worden waren.

## Einzelne Delikte und Deliktgruppen - Raubstrafaten -

<b>PP Nordhessen</b>													
<b>Raub-Strafaten (Auszug)</b>	erfasst					geklärt %					Veränderung 2024/2025		
	2021	2022	2023	2024	2025	2021	2022	2023	2024	2025	Fälle	Fälle %	AQ %
<b>Gesamt</b>	<b>275</b>	<b>319</b>	<b>388</b>	<b>351</b>	<b>295</b>	<b>72,4</b>	<b>72,1</b>	<b>64,4</b>	<b>67,2</b>	<b>70,8</b>	<b>-56</b>	<b>-16,0</b>	<b>3,6</b>
davon Versuche	59	66	85	68	59								
<b>darunter</b>													
- auf Geldinstitute und Poststellen	0	0	0	0	1	0,0	0,0	0,0	0,0	200,0	1	100,0	200,0
- auf sonstige Zahlstellen / Geschäfte	16	25	24	18	18	68,8	68,0	70,8	66,7	50,0	0	0,0	-16,7
darunter: auf Spielhallen	2	1	0	0	3	100,0	100,0	0,0	0,0	33,3	3	100,0	33,3
auf Tankstellen	6	14	11	4	6	66,7	71,4	63,6	50,0	66,7	2	50,0	16,7
- auf Geld- und Werttransporte	0	1	0	1	0	0,0	0,0	0,0	0,0	0,0	-1	-100,0	0,0
- räuberischer Angriff auf Kraftfahrer	1	3	5	0	0	0,0	66,7	80,0	0,0	0,0	0	-	0,0
- Handtaschenraub	11	3	8	5	2	63,6	66,7	75,0	60,0	50,0	-3	-60,0	-10,0
- sonstige auf öff. Straßen/Wegen/Plätzen	119	124	134	141	108	72,3	66,1	47,8	57,4	60,2	-33	-23,4	2,8
- in Wohnungen	30	36	30	24	25	70,0	83,3	76,7	75,0	84,0	1	4,2	9,0

Anm.: AQ über 100 % infolge Aufklärung von Taten, die im Vorjahr als ungeklärt erfasst worden waren.

**Einzelne Delikte und Deliktgruppen**  
**- Körperverletzung u. Straftaten gegen die persönliche Freiheit -**

<b>PP Nordhessen</b>													
<b>Körperverletzung (Auszug)</b>	erfasst					geklärt %					Veränderung 2024/2025		
	2021	2022	2023	2024	2025	2021	2022	2023	2024	2025	Fälle	Fälle %	AQ %
<b>Gesamt</b>	<b>4.515</b>	<b>5.490</b>	<b>5.609</b>	<b>5.285</b>	<b>5.427</b>	<b>93,6</b>	<b>91,9</b>	<b>90,2</b>	<b>90,2</b>	<b>90,2</b>	<b>142</b>	<b>2,7</b>	<b>0,0</b>
<b>davon</b>													
- vorsätzliche leichte	2.798	3.608	3.736	3.600	3.698	95,1	93,8	93,0	93,3	92,8	98	2,7	-0,5
- gefährliche / schwere	1.532	1.670	1.642	1.470	1.504	90,8	87,2	83,6	83,2	84,5	34	2,3	1,3
- mit Todesfolge	0	1	1	1	2	0,0	100,0	100,0	100,0	50,0	1	100,0	-50,0

<b>Straftaten gegen die persönliche Freiheit (Auszug)</b>	erfasst					geklärt %					Veränderung 2024/2025		
	2021	2022	2023	2024	2025	2021	2022	2023	2024	2025	Fälle	Fälle %	AQ %
<b>Gesamt</b>	<b>1.968</b>	<b>2.408</b>	<b>2.647</b>	<b>2.632</b>	<b>2.791</b>	<b>92,6</b>	<b>92,9</b>	<b>91,8</b>	<b>91,3</b>	<b>91,6</b>	<b>159</b>	<b>6,0</b>	<b>0,3</b>
<b>davon</b>													
- Freiheitsberaubung, Nötigung, Bedrohung	1.945	2.389	2.623	2.616	2.770	92,5	92,9	91,9	91,3	91,6	154	5,9	0,3
- davon Stalking	157	219	215	249	239	95,5	95,4	98,6	96,0	94,1	-10	-4,0	-1,9
- Geiselnahme	0	0	0	1	0	0,0	0,0	0,0	100,0	0,0	-1	-100,0	-100,0

Anm.: AQ über 100 % infolge Aufklärung von Taten, die im Vorjahr als ungeklärt erfasst worden waren.

## Einzelne Delikte und Deliktgruppen - Einfacher Diebstahl -

<b>PP Nordhessen</b>													
<b>Einfacher Diebstahl (Auszug)</b>	erfasst					geklärt %					Veränderung 2024/2025		
	2021	2022	2023	2024	2025	2021	2022	2023	2024	2025	Fälle	Fälle %	AQ %
<b>Gesamt</b>	<b>6.766</b>	<b>9.122</b>	<b>10.491</b>	<b>10.184</b>	<b>9.600</b>	<b>46,2</b>	<b>50,9</b>	<b>47,8</b>	<b>45,7</b>	<b>47,5</b>	<b>-584</b>	<b>-5,7</b>	<b>1,8</b>
<b>darunter</b>													
- aus Büro-, Fabrik-, Lagerräumen pp	407	586	601	615	612	27,3	29,7	22,6	18,4	24,3	-3	-0,5	5,9
- aus Gaststätten, Hotels pp	87	158	160	167	151	28,7	25,9	15,0	19,8	23,2	-16	-9,6	3,4
- aus Wohnräumen	468	458	598	550	553	56,4	51,7	45,3	46,2	45,4	3	0,5	-0,8
- aus Boden- und Kellerräumen	98	132	205	131	125	10,2	21,2	18,0	20,6	29,6	-6	-4,6	9,0
- Ladendiebstahl	2.087	3.518	3.945	3.715	3.473	91,9	93,6	92,3	92,3	92,4	-242	-6,5	0,1
- aus Kraftfahrzeugen	443	425	492	580	552	18,1	16,2	14,8	18,1	19,2	-28	-4,8	1,1
- an Kraftfahrzeugen	602	500	638	610	518	19,6	12,2	11,8	8,2	13,5	-92	-15,1	5,3
- von Kraftwagen	50	70	58	45	59	70,0	74,3	63,8	66,7	81,4	14	31,1	14,7
- von motorisierten Zweirädern	57	79	53	35	51	26,3	22,8	30,2	14,3	23,5	16	45,7	9,2
- von Fahrrädern	359	377	430	327	284	21,7	25,5	21,2	17,7	26,1	-43	-13,1	8,4
- Taschendiebstahl	295	510	694	784	723	5,8	8,2	5,9	5,2	5,0	-61	-7,8	-0,2
- von unbaren Zahlungsmitteln	785	1.031	1.289	1.470	1.294	12,1	13,4	10,3	9,4	11,6	-176	-12,0	2,2

Anm.: AQ über 100 % infolge Aufklärung von Taten, die im Vorjahr als ungeklärt erfasst worden waren.

## Einzelne Delikte und Deliktgruppen - Schwerer Diebstahl -

<b>PP Nordhessen</b>													
<b>Schwerer Diebstahl (Auszug)</b>	erfasst					geklärt %					Veränderung 2024/2025		
	2021	2022	2023	2024	2025	2021	2022	2023	2024	2025	Fälle	Fälle %	AQ %
<b>Gesamt</b>	<b>5.307</b>	<b>5.568</b>	<b>8.964</b>	<b>6.509</b>	<b>5.177</b>	<b>21,3</b>	<b>19,6</b>	<b>15,3</b>	<b>19,5</b>	<b>17,8</b>	<b>-1.332</b>	<b>-20,5</b>	<b>-1,7</b>
<b>darunter</b>													
- aus Büro-, Fabrik-, Lagerräumen pp.	632	621	857	649	520	25,6	24,5	22,4	22,8	22,3	-129	-19,9	-0,5
- aus Gaststätten, Hotels pp.	109	139	142	100	98	35,8	25,2	31,7	30,0	30,6	-2	-2,0	0,6
- aus Wohnräumen	588	485	635	668	749	21,9	19,6	20,5	16,2	16,3	81	12,1	0,1
davon zur Tageszeit (TWE)	194	123	155	183	192	19,6	17,1	21,3	20,8	18,8	9	4,9	-2,0
- aus Boden- und Kellerräumen	635	658	2.588	1.340	660	8,3	7,6	8,3	21,5	14,2	-680	-50,7	-7,3
- aus Kraftfahrzeugen	587	644	1.060	734	583	26,4	18,6	12,3	18,8	9,4	-151	-20,6	-9,4
- von Kraftwagen	116	85	195	170	131	34,5	21,2	17,9	15,3	23,7	-39	-22,9	8,4
- von motorisierten Zweirädern	77	155	109	87	72	23,4	13,5	10,1	16,1	22,2	-15	-17,2	6,1
- von Fahrrädern	1.415	1.580	2.071	1.507	1.164	8,2	10,8	6,5	10,9	10,1	-343	-22,8	-0,8
- von/aus Automaten	125	93	195	70	144	48,0	10,8	15,4	28,6	18,1	74	105,7	-10,5
- von unbaren Zahlungsmitteln	104	123	176	123	103	25,0	31,7	17,6	25,2	16,5	-20	-16,3	-8,7

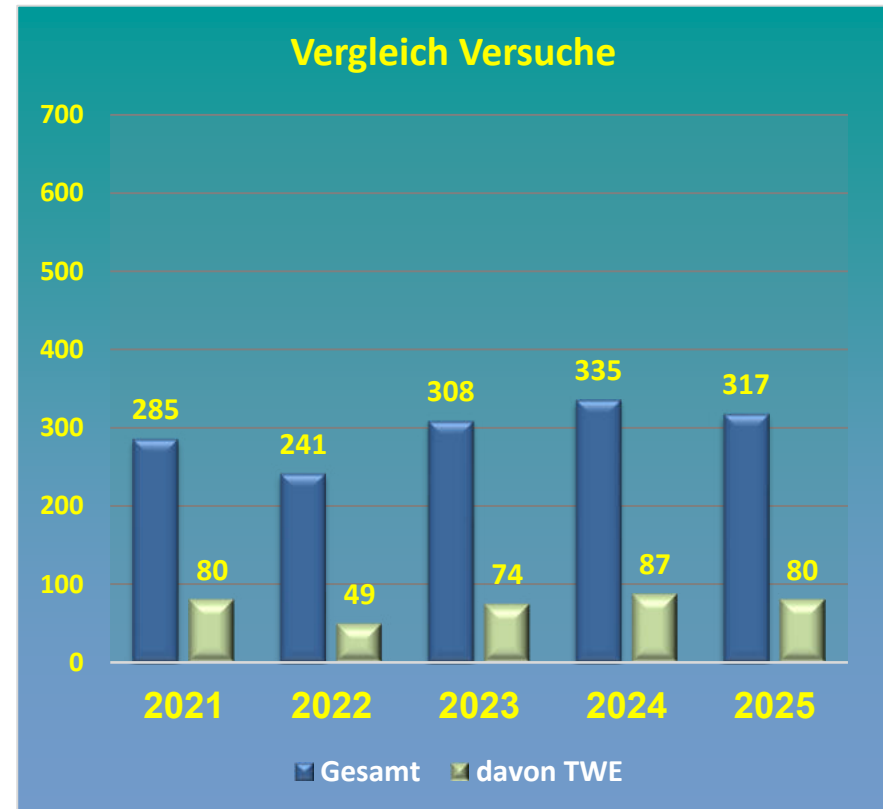
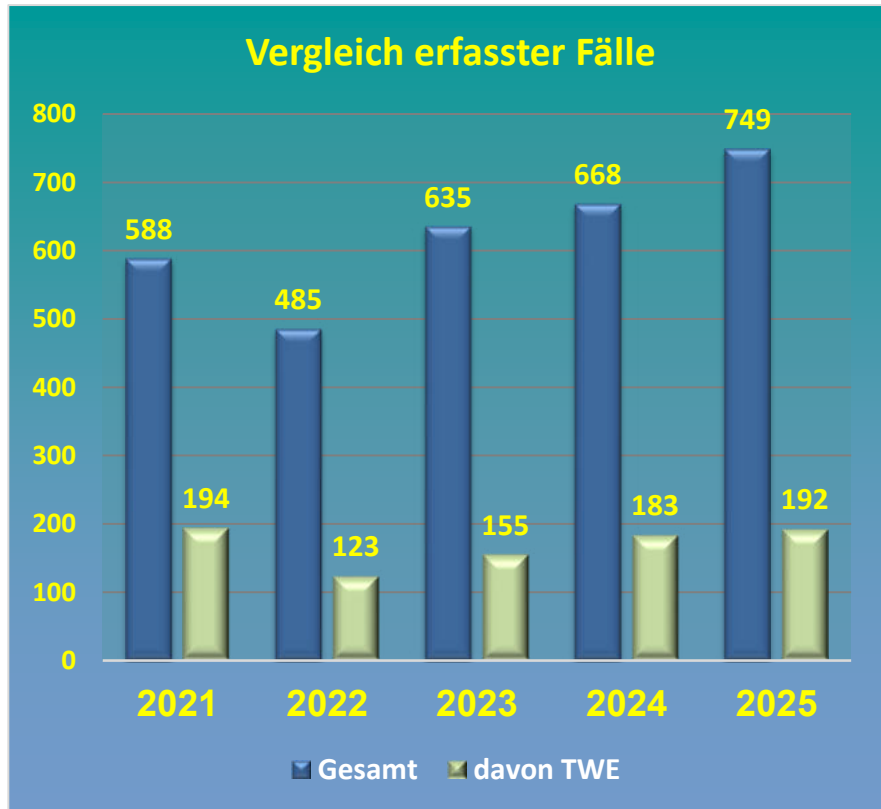
Anm.: AQ über 100 % infolge Aufklärung von Taten, die im Vorjahr als ungeklärt erfasst worden waren.



## ED in/aus Wohnungen und Tageswohnungseinbrüche

Vergleich 2021 bis 2025

PP Nordhessen



PP Nordhessen	erfasste Fälle					Versuche					Versuche in Prozent				
	Jahr	2021	2022	2023	2024	2025	2021	2022	2023	2024	2025	2021	2022	2023	2024
<b>GESAMT aus Wohnräumen</b>	588	485	635	668	749	285	241	308	335	317	48,5%	49,7%	48,5%	50,1%	42,3%
<b>- davon zur Tageszeit (TWE)</b>	194	123	155	183	192	80	49	74	87	80	41,2%	39,8%	47,7%	47,5%	41,7%

## Einzelne Delikte und Deliktgruppen - Vermögens- u. Fälschungsdelikte -

<b>PP Nordhessen</b>													
<b>Vermögensdelikte u. Fälschungsdelikte (Auszug)</b>	erfasst					geklärt %					Veränderung 2024/2025		
	2021	2022	2023	2024	2025	2021	2022	2023	2024	2025	Fälle	Fälle %	AQ %
<b>Gesamt</b>	<b>7.093</b>	<b>7.380</b>	<b>8.284</b>	<b>8.037</b>	<b>7.395</b>	<b>76,0</b>	<b>70,9</b>	<b>70,6</b>	<b>66,8</b>	<b>68,8</b>	<b>-642</b>	<b>-8,0</b>	<b>2,0</b>
davon Versuche	288	293	308	315	254								
<b>Betrug</b>	<b>5.416</b>	<b>5.455</b>	<b>6.315</b>	<b>5.920</b>	<b>5.175</b>	<b>77,4</b>	<b>70,7</b>	<b>71,7</b>	<b>67,1</b>	<b>70,8</b>	<b>-745</b>	<b>-12,6</b>	<b>3,7</b>
davon													
- Waren-/Warenkreditbetrug	2.529	2.618	2.797	2.352	1.907	72,4	65,2	63,9	62,5	66,4	-445	-18,9	3,9
- Geldkreditbetrug	67	56	45	41	50	98,5	96,4	100,0	100,0	96,0	9	22,0	-4,0
- Leistungskreditbetrug	242	232	219	183	158	96,3	91,8	91,3	92,9	91,8	-25	-13,7	-1,1
- Leistungserschleichung	767	805	1.155	971	790	98,2	98,4	96,9	97,6	98,2	-181	-18,6	0,6
- mit unbaren Zahlungsmitteln	574	669	885	1.162	968	47,0	34,8	41,6	29,7	34,6	-194	-16,7	4,9
davon Debit ohne PIN (Lastschrift)	93	101	133	85	73	30,1	41,6	41,4	35,3	31,5	-12	-14,1	-3,8
davon Debit mit PIN	313	310	462	753	532	49,5	28,1	40,7	27,8	29,7	-221	-29,3	1,9
- z. N. von Versicherungen	27	43	28	34	27	100,0	100,0	100,0	97,1	100,0	-7	-20,6	2,9
- Computerbetrug	56	64	67	76	71	91,1	67,2	76,1	84,2	71,8	-5	-6,6	-12,4
<b>Veruntreuung</b>	<b>65</b>	<b>49</b>	<b>66</b>	<b>68</b>	<b>126</b>	<b>96,9</b>	<b>100,0</b>	<b>95,5</b>	<b>98,5</b>	<b>85,7</b>	<b>58</b>	<b>85,3</b>	<b>-12,8</b>
<b>Unterschlagung</b>	<b>817</b>	<b>890</b>	<b>1.039</b>	<b>1.040</b>	<b>1.060</b>	<b>49,8</b>	<b>47,0</b>	<b>47,7</b>	<b>45,8</b>	<b>43,2</b>	<b>20</b>	<b>1,9</b>	<b>-2,6</b>
<b>Urkundenfälschung</b>	<b>760</b>	<b>952</b>	<b>788</b>	<b>922</b>	<b>949</b>	<b>92,8</b>	<b>93,5</b>	<b>88,7</b>	<b>85,0</b>	<b>83,6</b>	<b>27</b>	<b>2,9</b>	<b>-1,4</b>
davon Geld- und Wertzeichenfälschung	31	31	71	84	75	67,7	64,5	80,3	77,4	72,0	-9	-10,7	-5,4
<b>Insolvenzstraftaten</b>	<b>4</b>	<b>3</b>	<b>5</b>	<b>3</b>	<b>10</b>	<b>125,0</b>	<b>100,0</b>	<b>100,0</b>	<b>100,0</b>	<b>100,0</b>	<b>7</b>	<b>233,3</b>	<b>0,0</b>
<b>Wirtschaftsstraftaten *)</b>	<b>149</b>	<b>114</b>	<b>136</b>	<b>152</b>	<b>142</b>	<b>92,6</b>	<b>90,4</b>	<b>89,0</b>	<b>89,5</b>	<b>85,9</b>	<b>-10</b>	<b>-6,6</b>	<b>-3,6</b>

\*) strafrechtliche Nebengesetze

Anm.: AQ über 100 % infolge Aufklärung von Taten, die im Vorjahr als ungeklärt erfasst worden waren.

**Einzelne Delikte und Deliktgruppen - Sonstige Straftaten nach dem StGB -**

PP Nordhessen													
Sonstige Straftaten nach dem StGB (Auszug)	erfasst					geklärt %					Veränderung 2024/2025		
	2021	2022	2023	2024	2025	2021	2022	2023	2024	2025	Fälle	Fälle %	AQ %
<b>Gesamt</b>	<b>8.737</b>	<b>8.683</b>	<b>9.164</b>	<b>8.814</b>	<b>8.799</b>	<b>55,3</b>	<b>55,7</b>	<b>54,8</b>	<b>54,3</b>	<b>56,4</b>	<b>-15</b>	<b>-0,2</b>	<b>2,1</b>
davon Versuche	120	109	129	112	127								
Erpressung	38	50	61	71	70	84,2	90,0	86,9	83,1	85,7	-1	-1,4	2,6
davon Versuche	20	17	31	38	37								
Straftaten gg. öffentl. Ordnung	1.049	1.001	1.162	1.108	1.137	93,4	90,7	91,0	89,8	90,1	29	2,6	0,3
davon													
- Widerst. gg. die Staatsgewalt	353	278	302	308	275	97,5	99,3	98,0	98,7	99,6	-33	-10,7	0,9
- Vortäuschung einer Straftat	93	92	80	98	99	100,0	100,0	97,5	95,9	92,9	1	1,0	-3,0
- sonstige Hehlerei	65	119	133	94	86	95,4	95,0	99,2	96,8	94,2	-8	-8,5	-2,6
Brandstiftung	214	244	201	148	173	57,9	41,8	50,2	58,8	50,3	25	16,9	-8,5
davon													
- vorsätzliche Brandstiftung	134	173	125	89	92	43,3	28,3	36,0	41,6	37,0	3	3,4	-4,6
Beleidigung	1.611	1.682	1.664	1.691	1.826	92,3	94,5	90,8	90,8	88,9	135	8,0	-1,9
Sachbeschädigung	4.718	4.467	4.748	4.552	4.330	28,4	26,8	24,9	23,6	25,7	-222	-4,9	2,1
davon													
- an Kraftfahrzeugen	1.685	1.653	1.791	1.809	1.516	19,9	19,1	20,8	16,8	18,5	-293	-16,2	1,7
Geldwäsche	127	242	323	313	301	99,2	99,6	99,7	99,7	97,7	-12	-3,8	-2,0

Anm.: AQ über 100 % infolge Aufklärung von Taten, die im Vorjahr als ungeklärt erfasst worden waren.

## Einzelne Delikte und Deliktsgruppen - Umweltdelikte -

<b>PP Nordhessen</b>													
Umweltdelikte (Auszug)	erfasst					geklärt %					Veränderung 2024/2025		
	2021	2022	2023	2024	2025	2021	2022	2023	2024	2025	Fälle	Fälle %	AQ %
<b>Gesamt</b>	<b>146</b>	<b>107</b>	<b>100</b>	<b>81</b>	<b>66</b>	<b>52,1</b>	<b>50,5</b>	<b>54,0</b>	<b>44,4</b>	<b>48,5</b>	<b>-15</b>	<b>-18,5</b>	<b>4,1</b>
darunter													
- Verunreinigung eines Gewässers	16	26	16	11	21	62,5	57,7	50,0	45,5	61,9	10	90,9	16,4
- Luftverunreinigung	2	0	1	1	0	100,0	0,0	0,0	100,0	0,0	-1	-100,0	-100,0
- Umweltgefährd. Abfallbeseitigung	106	71	69	54	35	46,2	49,3	53,6	31,5	34,3	-19	-35,2	2,8
- Unerlaubtes Betreiben v. Anlagen	5	1	6	5	6	100,0	100,0	100,0	100,0	100,0	1	20,0	0,0
- Schwere Umweltgefährdung	0	0	0	0	0	0,0	0,0	0,0	0,0	0,0	0	-	0,0
- Umweltsektor *)	99	101	105	110	107	64,6	56,4	61,9	74,5	67,3	-3	-2,7	-7,2

\*) strafrechtliche Nebengesetze

Anm.: AQ über 100 % infolge Aufklärung von Taten, die im Vorjahr als ungeklärt erfasst worden waren.

**Einzelne Delikte und Deliktgruppen - Rauschgiftdelikte -**

PP Nordhessen													
Rauschgiftdelikte (Auszug)	erfasst					geklärt %					Veränderung 2024/2025		
	2021	2022	2023	2024	2025	2021	2022	2023	2024	2025	Fälle	Fälle %	AQ %
<b>Gesamt</b>	<b>3.048</b>	<b>2.936</b>	<b>2.985</b>	<b>2.049</b>	<b>1.743</b>	<b>97,6</b>	<b>95,7</b>	<b>94,0</b>	<b>96,5</b>	<b>96,2</b>	<b>-306</b>	<b>-14,9</b>	<b>-0,3</b>
<b>Allgemeine Verstöße</b>	<b>2.377</b>	<b>2.342</b>	<b>2.462</b>	<b>1.297</b>	<b>863</b>	<b>97,3</b>	<b>96,1</b>	<b>94,6</b>	<b>97,5</b>	<b>97,6</b>	<b>-434</b>	<b>-33,5</b>	<b>0,1</b>
davon: mit Heroin	72	58	54	60	59	98,6	100,0	96,3	98,3	98,3	-1	-1,7	0,0
mit Kokain (incl. Crack)	187	207	253	262	334	97,9	99,0	97,6	97,7	97,9	72	27,5	0,2
mit LSD	7	6	3	5	5	85,7	100,0	100,0	100,0	100,0	0	0,0	0,0
mit Amphet. Pulver/flüssig	359	310	340	257	265	97,5	98,1	95,3	99,2	95,8	8	3,1	-3,4
mit Amphet. Tabl./Ecstasy	90	90	100	76	67	100,0	98,9	98,0	96,1	100,0	-9	-11,8	3,9
mit Cannabis **)	1.470	1.501	1.417	488	0	97,0	95,0	93,2	97,3	0,0	-488	-100,0	-97,3
mit sonst. BTM *)	175	152	262	126	112	98,3	96,1	96,2	93,7	98,2	-14	-11,1	4,5
<b>Handel / Schmuggel</b>	<b>382</b>	<b>349</b>	<b>307</b>	<b>350</b>	<b>261</b>	<b>99,0</b>	<b>93,4</b>	<b>91,5</b>	<b>95,7</b>	<b>97,3</b>	<b>-89</b>	<b>-25,4</b>	<b>1,6</b>
davon: von Heroin	18	10	9	13	24	100,0	90,0	88,9	100,0	95,8	11	84,6	-4,2
von Kokain (incl. Crack)	37	28	39	68	101	100,0	89,3	94,9	97,1	99,0	33	48,5	1,9
von LSD	1	2	0	1	2	100,0	100,0	0,0	100,0	100,0	1	100,0	0,0
mit Amphet. Pulver/flüssig	35	25	23	29	29	94,3	96,0	95,7	89,3	96,6	0	0,0	7,3
mit Amphet. Tabl./Ecstasy	20	19	12	17	8	100,0	100,0	91,7	100,0	100,0	-9	-52,9	0,0
von Cannabis	210	214	149	120	0	99,5	93,0	86,6	97,5	0,0	-120	-100,0	-97,5
von sonst. BTM *)	55	46	67	99	91	98,2	93,5	98,5	93,9	96,7	-8	-8,1	2,8

\*) Betäubungsmittel \*\*) Beachte KCanG + MedCanG ab 01.04.2024

Anm.: AQ über 100 % infolge Aufklärung von Taten, die im Vorjahr als ungeklärt erfasst worden waren.

## Einzelne Delikte und Deliktsgruppen - KCanG und MedCanG -

Cannabis-Delikte ab 01.04.2024

PP Nordhessen													
Rauschgiftdelikte (Auszug)	erfasst					geklärt %					Veränderung 2024/2025		
	2021	2022	2023	2024	2025	2021	2022	2023	2024	2025	Fälle	Fälle %	AQ %
<b>Gesamt</b>	<b>0</b>	<b>0</b>	<b>0</b>	<b>169</b>	<b>462</b>	<b>-</b>	<b>-</b>	<b>-</b>	<b>88,2%</b>	<b>92,9%</b>	<b>293</b>	<b>173,4</b>	<b>4,7%</b>
Konsum Cannabis Gesetz	-	-	0	169	462	-	-	-	88,2%	92,9%	293	173,4	4,7%
Medizin Cannabis Gesetz	-	-	0	0	0	-	-	-	-	-	0	-	-

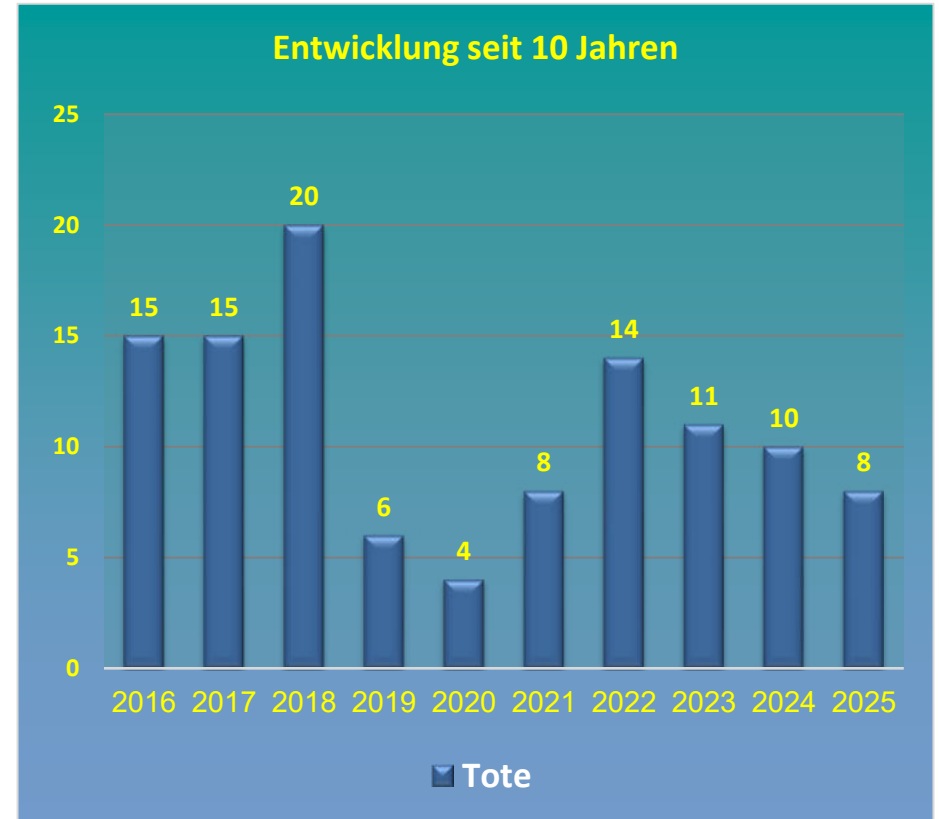
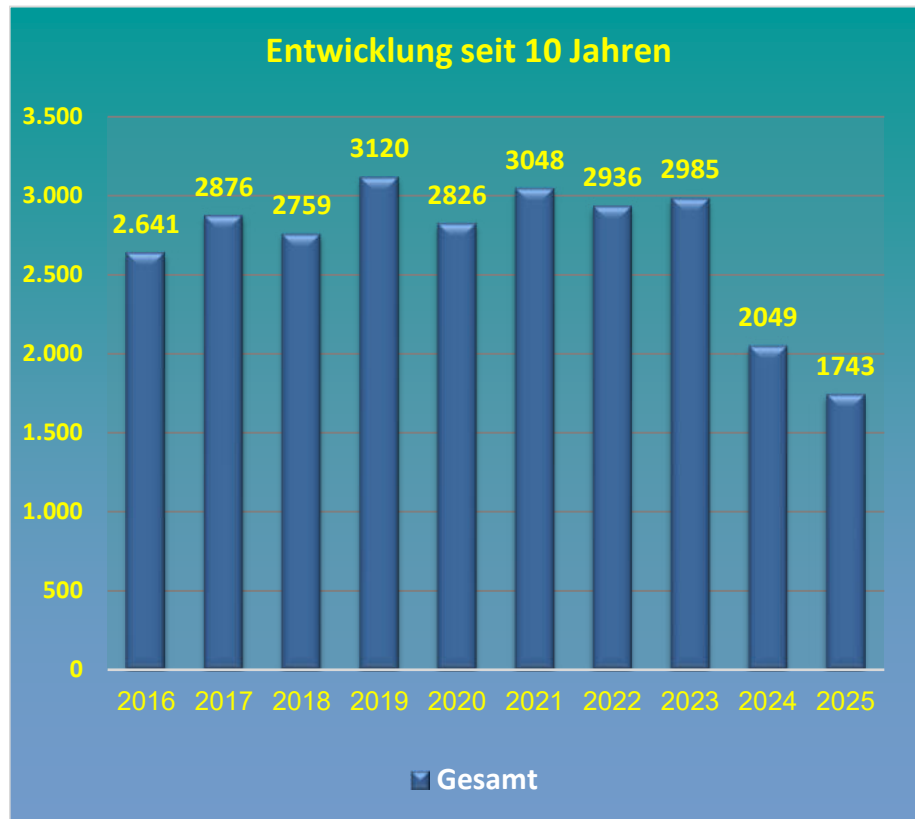
Anm.: AQ über 100 % infolge Aufklärung von Taten, die im Vorjahr als ungeklärt erfasst worden waren.

# Rauschgift-Kriminalität

## PP Nordhessen

### Rauschgift-Kriminalität

### Rauschgifttote



2016		2017		2018		2019		2020		2021		2022		2023		2024		2025	
Fälle	Tote	Fälle	Tote	Fälle	Tote	Fälle	Tote	Fälle	Tote	Fälle	Tote	Fälle	Tote	Fälle	Tote	Fälle	Tote	Fälle	Tote
2641	15	2876	15	2759	20	3120	6	2826	4	3048	8	2936	14	2985	11	2049	10	1743	8

**Einzelne Delikte und Deliktgruppen - Sonstige Strafrechtliche Nebengesetze -**

PP Nordhessen													
Straftaten (Auszug)	erfasst					geklärt %					Veränderung 2024/2025		
	2021	2022	2023	2024	2025	2021	2022	2023	2024	2025	Fälle	Fälle %	AQ %
<b>Gesamt</b>	<b>4.133</b>	<b>4.190</b>	<b>4.282</b>	<b>3.197</b>	<b>2.940</b>	<b>96,4</b>	<b>94,3</b>	<b>93,9</b>	<b>95,6</b>	<b>94,4</b>	<b>-257</b>	<b>-8,0</b>	<b>-1,2</b>
davon Versuche	37	24	44	27	15								
davon													
- Rauschgiftdelikte	3.048	2.936	2.985	2.049	1.743	97,6	95,7	94,0	96,5	96,2	-306	-14,9	-0,3
- Wirtschaftssektor	149	114	136	152	142	92,6	90,4	89,0	89,5	85,9	-10	-6,6	-3,6
- AufenthaltsG / AsylVfG / FreizG	295	504	538	442	455	99,3	99,0	99,1	99,8	96,5	13	2,9	-3,3
- WaffG / KWKG / SprengsG	406	380	371	318	361	95,3	92,4	96,2	94,0	93,6	43	13,5	-0,4

Anm.: AQ über 100 % infolge Aufklärung von Taten, die im Vorjahr als ungeklärt erfasst worden waren.



## Straßenkriminalität (Auswahl)

<b>PP Nordhessen</b>													
<b>Delikt</b>	erfasst					geklärt %					Veränderung 2024/2025		
	2021	2022	2023	2024	2025	2021	2022	2023	2024	2025	Fälle	Fälle %	AQ %
Raub auf Geld- und Kassenboten	0	1	0	1	0	0,0	0,0	0,0	0,0	0,0	-1	-100,0	0,0
räuberischer Angriff auf Kraftfahrer	1	3	5	0	0	0,0	66,7	80,0	0,0	0,0	0	-	0,0
- darunter Beraubung v. Taxifahrern	0	0	0	0	0	0,0	0,0	0,0	0,0	0,0	0	-	0,0
Handtaschenraub	11	3	8	5	2	63,6	66,7	75,0	60,0	50,0	-3	-60,0	-10,0
sonst. Raubüberf. (Straßen/Wege/Plätze)	119	124	134	141	108	72,3	66,1	47,8	57,4	60,2	-33	-23,4	2,8
KV Delikte (Straßen/Wege/Plätze)	544	680	664	643	634	81,1	79,9	75,2	74,7	78,4	-9	-1,4	3,7
Diebstahl in/aus Kfz	1.030	1.069	1.552	1.314	1.135	22,8	17,7	13,1	18,5	14,2	-179	-13,6	-4,3
Diebstahl an Kfz	676	589	789	691	569	18,3	10,5	10,0	8,0	13,4	-122	-17,7	5,4
Diebstahl von Kraftwagen	166	155	253	215	190	45,2	45,2	28,5	26,0	41,6	-25	-11,6	15,6
Diebstahl von motor. Zweirädern	134	234	162	122	123	24,6	16,7	16,7	15,6	22,8	1	0,8	7,2
Diebstahl von Fahrrädern (alle)	1.774	1.957	2.501	1.834	1.448	10,9	13,6	9,0	12,2	13,3	-386	-21,0	1,1
Sachbeschädigung an Kfz	1.685	1.653	1.791	1.809	1.516	19,9	19,1	20,8	16,8	18,5	-293	-16,2	1,7
Sonstige SB (Straßen/Wege/Plätze)	945	865	738	529	497	24,3	19,0	13,0	19,8	21,5	-32	-6,0	1,7
<b>Straßenkriminalität Gesamt</b>	<b>7.444</b>	<b>7.842</b>	<b>8.998</b>	<b>7.992</b>	<b>7.119</b>	<b>25,8</b>	<b>24,4</b>	<b>20,9</b>	<b>21,8</b>	<b>24,5</b>	<b>-873</b>	<b>-10,9</b>	<b>2,7</b>

Anm.: AQ über 100 % infolge Aufklärung von Taten, die im Vorjahr als ungeklärt erfasst worden waren.

**Schadenshöhe in Euro bei ausgesuchten Delikten - Vergleich über 5 Jahre -**

**PP Nordhessen**

<b>STRAFTATEN (Auszug)</b>	<b>2021</b>	<b>2022</b>	<b>2023</b>	<b>2024</b>	<b>2025</b>
<b>Raub, räuberischer Diebstahl</b>	<b>114.894</b>	<b>205.241</b>	<b>273.898</b>	<b>446.243</b>	<b>513.467</b>
<b>Diebstahl ohne erschwerende Umstände</b>	<b>3.205.526</b>	<b>4.852.450</b>	<b>5.017.393</b>	<b>5.984.646</b>	<b>8.705.064</b>
darunter - an Kfz	128.156	98.284	158.223	101.441	110.474
- Ladendiebstahl	140.496	343.596	403.711	382.676	361.774
<b>schwerer Diebstahl</b>	<b>8.285.623</b>	<b>11.080.500</b>	<b>16.442.079</b>	<b>16.904.423</b>	<b>16.821.864</b>
darunter - von Kraftwagen	1.456.408	1.728.756	4.974.236	4.020.797	3.432.132
- von motorisierten Zweirädern	139.941	175.144	209.632	132.102	67.212
- aus Büro-/Arbeitsräumen	1.406.276	917.050	2.461.732	2.336.493	2.405.688
- aus Wohnräumen	1.051.749	1.544.723	1.351.217	2.117.104	2.381.859
<b>Diebstahl gesamt</b>	<b>11.491.149</b>	<b>15.932.950</b>	<b>21.459.472</b>	<b>22.889.069</b>	<b>25.526.928</b>
<b>Betrug</b>	<b>5.680.793</b>	<b>17.197.289</b>	<b>9.466.093</b>	<b>14.115.187</b>	<b>14.028.199</b>
darunter - Waren-/Warenkreditbetrug	1.245.801	1.210.924	1.381.002	2.320.566	1.977.697
- Geld-/Geldkreditbetrug	1.033.637	952.559	807.103	923.046	2.319.507
- sonstiger Betrug	2.875.021	14.375.465	6.507.901	9.132.851	8.943.359
<b>Veruntreuungen</b>	<b>821.422</b>	<b>433.871</b>	<b>1.328.230</b>	<b>1.525.328</b>	<b>1.929.196</b>
<b>Insolvenzstraftaten</b>	<b>108.009</b>	<b>70.002</b>	<b>137.956</b>	<b>3</b>	<b>89.364</b>
darunter - Bankrott	108.009	70.002	137.956	3	89.364
<b>Strafrechtl. Nebengesetze (Wirtschaftssektor)</b>	<b>17.602</b>	<b>95.311</b>	<b>148.240</b>	<b>372.613</b>	<b>16.090</b>
<b>Schaden GESAMT</b>	<b>19.976.658</b>	<b>35.322.423</b>	<b>35.472.705</b>	<b>43.757.409</b>	<b>46.330.402</b>

## Straftaten unter Verwendung von Schusswaffen

<b>PP Nordhessen</b>												
Straftaten	gedroht					geschossen					Veränderung 2024/2025	
	2021	2022	2023	2024	2025	2021	2022	2023	2024	2025	gedroht	geschossen
<b>Gesamt</b>	<b>26</b>	<b>48</b>	<b>44</b>	<b>46</b>	<b>61</b>	<b>48</b>	<b>54</b>	<b>78</b>	<b>69</b>	<b>46</b>	<b>15</b>	<b>-23</b>
<i>davon exemplarisch:</i>												
gegen das Leben	0	0	0	0	0	2	2	1	6	1	0	-5
gegen die sexuelle Selbstbestimmung	1	0	0	0	0	0	0	0	0	0	0	0
Raub, räuberische Erpressung	12	18	17	18	20	3	2	1	1	0	2	-1
Körperverletzung	1	2	3	2	3	10	8	23	15	9	1	-6
gegen die persönliche Freiheit	11	27	24	26	38	1	2	4	8	0	12	-8
Widerstand gegen die Staatsgewalt	0	0	0	0	0	0	0	0	0	1	0	1
Jagdwilderei	0	0	0	0	0	5	7	8	3	0	0	-3
Sachbeschädigung	0	0	0	0	0	9	5	16	11	10	0	-1

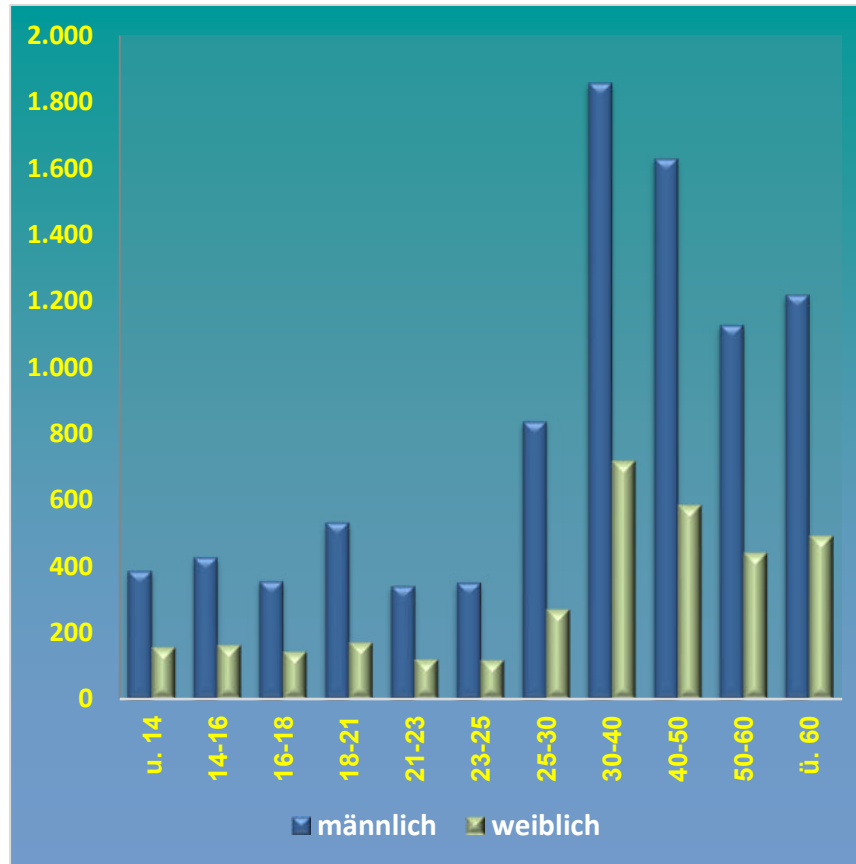
Tatverdächtige - Alter - Geschlecht - Deutsche / Nichtdeutsche -

PP Nordhessen																
		männlich Tatverdächtige					weibliche Tatverdächtige					Tatverdächtige gesamt				
		2021	2022	2023	2024	2025	2021	2022	2023	2024	2025	2021	2022	2023	2024	2025
<b><u>Deutsche</u></b>																
<b>Kinder</b>		279	386	343	340	387	119	199	148	141	157	398	585	491	481	544
<b>Jugendliche</b>		813	928	911	704	785	277	418	426	308	306	1.090	1.346	1.337	1.012	1.091
<b>Heranwachsende</b>		796	809	759	606	534	211	215	225	195	171	1.007	1.024	984	801	705
<b>Erwachsene</b>		7.422	7.896	7.799	7.496	7.367	2.597	2.753	2.721	2.592	2.738	10.019	10.649	10.520	10.088	10.105
<b>DEUTSCHE</b>	<b>GESAMT</b>	<b>9.310</b>	<b>10.019</b>	<b>9.812</b>	<b>9.146</b>	<b>9.073</b>	<b>3.204</b>	<b>3.585</b>	<b>3.520</b>	<b>3.236</b>	<b>3.372</b>	<b>12.514</b>	<b>13.604</b>	<b>13.332</b>	<b>12.382</b>	<b>12.445</b>
<b><u>NICHTDEUTSCHE</u></b>																
<b>Kinder</b>		84	151	157	182	199	31	53	57	62	80	115	204	214	244	279
<b>Jugendliche</b>		234	387	508	474	429	45	90	117	145	143	279	477	625	619	572
<b>Heranwachsende</b>		287	398	395	399	420	41	56	68	78	89	328	454	463	477	509
<b>Erwachsene</b>		3.445	4.003	4.665	4.421	4.576	676	788	976	952	1.071	4.121	4.791	5.641	5.373	5.647
<b>NICHTDEUTSCHE</b>	<b>GESAMT</b>	<b>4.050</b>	<b>4.939</b>	<b>5.725</b>	<b>5.476</b>	<b>5.624</b>	<b>793</b>	<b>987</b>	<b>1.218</b>	<b>1.237</b>	<b>1.383</b>	<b>4.843</b>	<b>5.926</b>	<b>6.943</b>	<b>6.713</b>	<b>7.007</b>
<b>TATVERDÄCHTIGE</b>	<b>GESAMT</b>	<b>13.360</b>	<b>14.958</b>	<b>15.537</b>	<b>14.622</b>	<b>14.697</b>	<b>3.997</b>	<b>4.572</b>	<b>4.738</b>	<b>4.473</b>	<b>4.755</b>	<b>17.357</b>	<b>19.530</b>	<b>20.275</b>	<b>19.095</b>	<b>19.452</b>

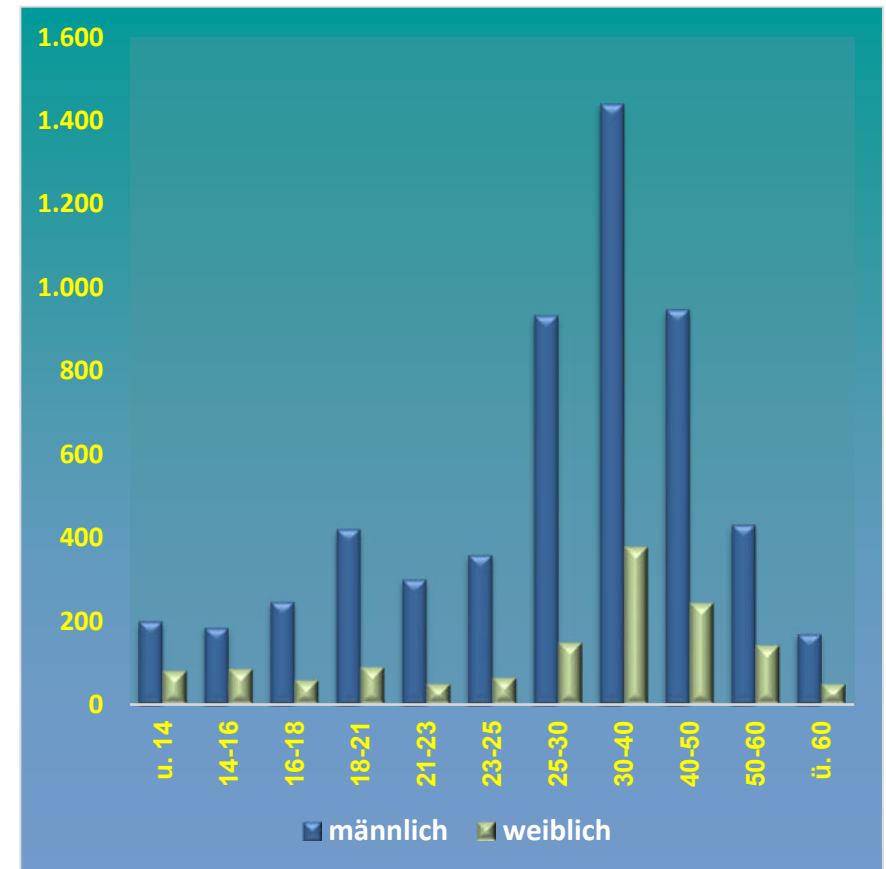
## Tatverdächtige nach Altersgruppen - Vergleich Deutsche / Nichtdeutsche -

### PP Nordhessen

#### Deutsche



#### Nichtdeutsche

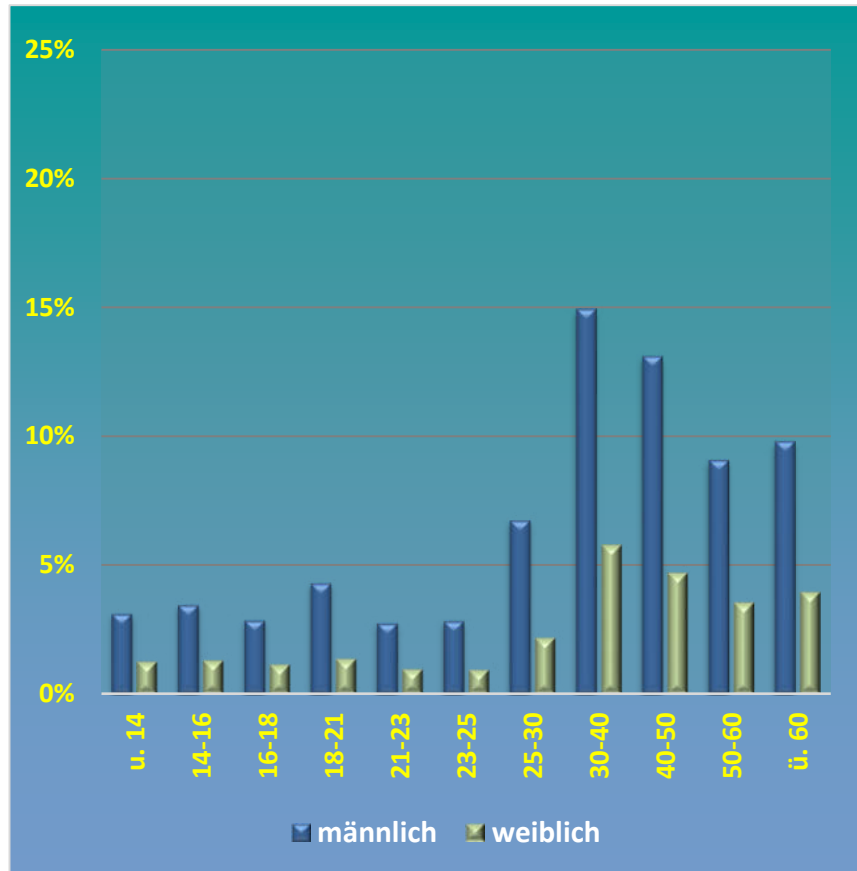


Alter	u. 14	14-16	16-18	18-21	21-23	23-25	25-30	30-40	40-50	50-60	ü. 60
<b>männlich</b>	387	429	356	534	342	352	838	1.857	1.629	1.129	1.220
<b>weiblich</b>	157	163	143	171	120	118	270	716	583	440	491

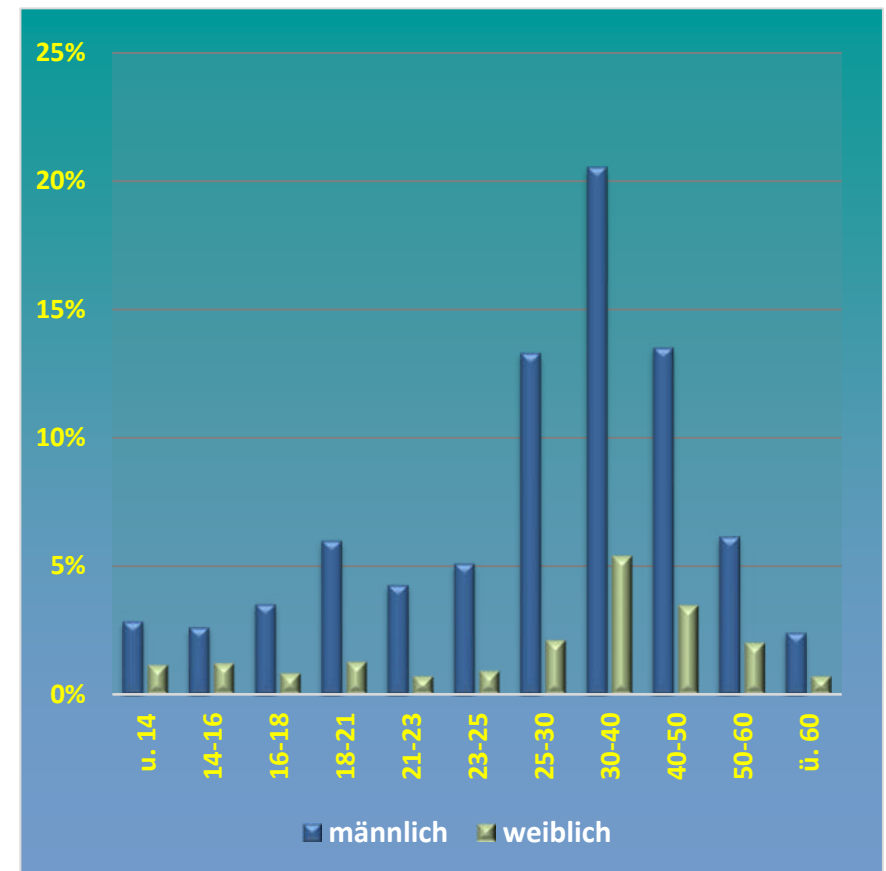
Alter	u. 14	14-16	16-18	18-21	21-23	23-25	25-30	30-40	40-50	50-60	ü. 60
<b>männlich</b>	199	183	246	420	299	358	933	1.440	947	431	168
<b>weiblich</b>	80	85	58	89	49	64	148	377	243	141	49

## PP Nordhessen

### Deutsche



### Nichtdeutsche



Alter	u. 14	14-16	16-18	18-21	21-23	23-25	25-30	30-40	40-50	50-60	ü. 60
<b>männlich</b>	3,1%	3,4%	2,9%	4,3%	2,7%	2,8%	6,7%	14,9%	13,1%	9,1%	9,8%
<b>weiblich</b>	1,3%	1,3%	1,1%	1,4%	1,0%	0,9%	2,2%	5,8%	4,7%	3,5%	3,9%

Alter	u. 14	14-16	16-18	18-21	21-23	23-25	25-30	30-40	40-50	50-60	ü. 60
<b>männlich</b>	2,8%	2,6%	3,5%	6,0%	4,3%	5,1%	13,3%	20,6%	13,5%	6,2%	2,4%
<b>weiblich</b>	1,1%	1,2%	0,8%	1,3%	0,7%	0,9%	2,1%	5,4%	3,5%	2,0%	0,7%

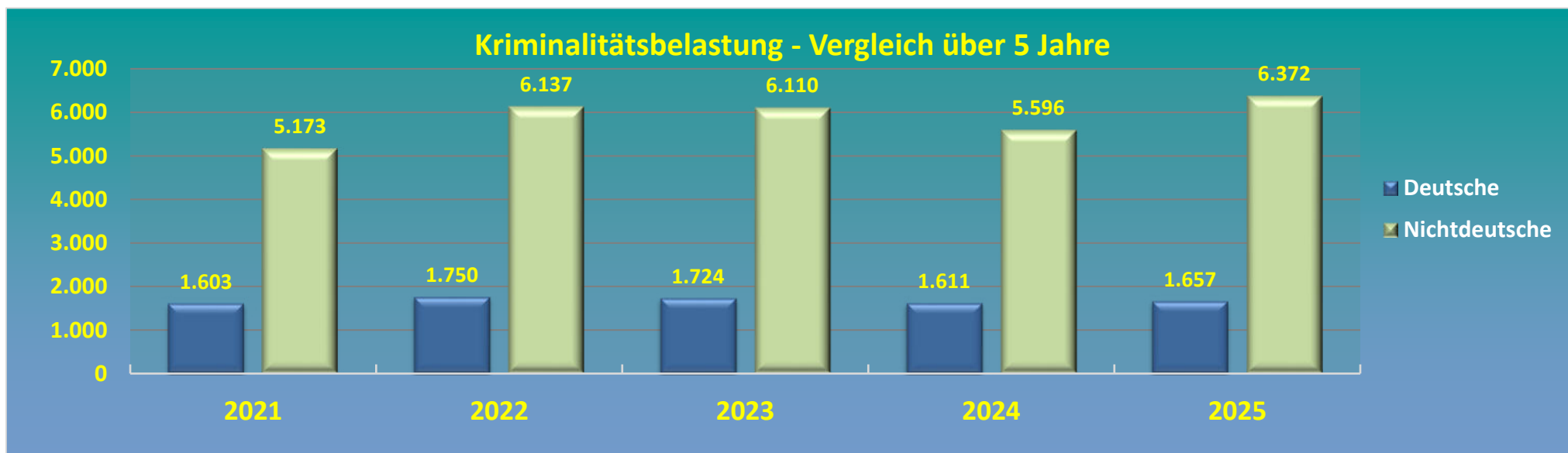
## Ausländerkriminalität

### Bevölkerung / Tatverdächtige / Kriminalitätsbelastung

<b>PP Nordhessen</b>							
Jahr	Wohnbevölkerung Gesamt	Wohnbevölkerung Nichtdeutsche	Tatverdächtige Nichtdeutsche	Bevölk.-Anteil % Nichtdeutsche	Tatverd.-Anteil % Nichtdeutsche	Kriminalitätsbelastungszahl *)	
						Deutsche	Nichtdeutsche
2021	874469	93.622	4.843	10,7	27,9	1.603	5.173
2022	873953	96.566	5.926	11,0	30,3	1.750	6.137
2023	886877	113.636	6.943	12,8	34,2	1.724	6.110
2024	888687	119.966	6.713	13,5	35,2	1.611	5.596
2025	861195	109.957	7.007	12,8	36,0	1.657	6.372

\*) Kriminalitätsbelastungszahl = Zahl der Tatverdächtigen je 100.000 Personen der deutschen / nichtdeutschen Wohnbevölkerung

Einwohnerzahl - Stand 31. Dezember des jeweiligen Vorjahres -



**Ausländerkriminalität - Anteil der "deutschen" und "nichtdeutschen" Tatverdächtigen -**

PP Nordhessen						
		Gesamt	Deutsche		Nichtdeutsche	
<b>Bevölkerung</b>		<b>861.195</b>	<b>751.238</b>	<b>87,2 %</b>	<b>109.957</b>	<b>12,8 %</b>
<b>Tatverdächtige - Gesamt -</b>		<b>19.452</b>	<b>12.445</b>	<b>64,0 %</b>	<b>7.007</b>	<b>36,0 %</b>
<b>davon: Tatverdächtige</b>						
<b>Kinder</b>	<b>bis 14 Jahre</b>	823	544	4,4 %	279	4,0 %
<b>Jugendliche</b>	<b>von 14 bis 18 Jahre</b>	1.663	1.091	8,8 %	572	8,2 %
<b>Heranwachsende</b>	<b>von 18 bis 21 Jahre</b>	1.214	705	5,7 %	509	7,3 %
	<b>von 21 bis 23 Jahre</b>	810	462	3,7 %	348	5,0 %
	<b>von 23 bis 25 Jahre</b>	892	470	3,8 %	422	6,0 %
	<b>von 25 bis 30 Jahre</b>	2.189	1.108	8,9 %	1.081	15,4 %
	<b>von 30 bis 40 Jahre</b>	4.390	2.573	20,7 %	1.817	25,9 %
	<b>von 40 bis 50 Jahre</b>	3.402	2.212	17,8 %	1.190	17,0 %
	<b>von 50 bis 60 Jahre</b>	2.141	1.569	12,6 %	572	8,2 %
	<b>über 60 Jahre</b>	1.928	1.711	13,7 %	217	3,1 %

Einwohnerzahl - Stand 31. Dezember des jeweiligen Vorjahres -

**Anmerkung:**

Der Vergleich "Deutsche / Nichtdeutsche" im Verhältnis zur Wohnbevölkerung wird durch Straftaten verzerrt, die von nicht im Zuständigkeitsbereich wohnhaften Nichtdeutschen begangen werden. Aussagekräftige Ergebnisse würden erzielt, wenn Illegale, Durchreisende, Touristen und Angehörige der Stationierungskräfte in der Zählung der Tatverdächtigen unberücksichtigt blieben. Auch bei diesen Ergebnissen bliebe noch die unterschiedliche Alters- u. Sozialstruktur der deutschen und nichtdeutschen Wohnbevölkerung zu beachten.



## Anteil ausländischer Tatverdächtiger an Straftaten (Auszug)

### PP Nordhessen

DELIKTE (Auszug)	Jahr	2021 %	2022 %	2023 %	2024 %	2025 %
Taschendiebstahl		53,3	73,0	65,1	73,3	80,0
Erpressung		23,7	32,7	37,9	37,5	41,4
Vergewaltigung		34,9	36,3	38,4	37,0	33,6
Raub gesamt		41,5	41,8	48,3	53,9	41,8
gefährliche/schwere Körperverletzung		37,9	41,4	43,8	43,2	43,7
Schwerer Diebstahl gesamt		40,5	43,3	47,4	52,5	54,0
Diebstahl in/aus Kfz		42,1	34,5	39,0	56,8	57,8
Straftaten gegen das Leben		34,2	34,0	40,4	39,4	36,1
Sexualdelikte gesamt		22,2	22,9	27,4	27,4	29,2
Einfache Körperverletzung		29,4	31,0	32,2	33,6	34,9
Betrug		32,0	36,0	39,3	40,9	41,2
Ladendiebstahl		38,1	40,6	47,4	50,1	51,6
Handel/Schmuggel von Btm		27,3	31,3	39,6	35,9	36,9
Rauschgiftdelikte gesamt		22,6	24,6	27,1	28,0	33,1
Begünstigung/Strafvereitelung/Hehlerei		29,3	24,6	39,6	37,1	34,5
Widerstand gegen die Staatsgewalt		31,8	29,3	37,0	29,6	35,0
Fahrraddiebstahl		36,5	47,9	59,5	55,3	54,7
Beleidigung		16,4	16,7	21,0	20,4	23,4
Diebstahl motorisierter Zweiräder		10,5	30,6	33,3	10,0	21,7
Verbotenes Glücksspiel		-	100,0	20,0	20,6	30,3
Misshandlung Schutzbefohlener		19,6	26,9	29,3	40,8	25,0
<b>Durchschnitt</b>		<b>27,9</b>	<b>30,3</b>	<b>34,2</b>	<b>35,2</b>	<b>36,0</b>

Anteile über 100% ggf. infolge Aufklärung von Taten, die im Vorjahr als ungeklärt erfasst wurden

## Staatsangehörigkeiten ausländischer Tatverdächtiger - Auszug!

<b>PP Nordhessen</b>					
<b>(Auszug)</b>	<b>2021</b>	<b>2022</b>	<b>2023</b>	<b>2024</b>	<b>2025</b>
Afghanistan	366	538	568	561	504
Albanien	38	45	45	69	49
Algerien	133	209	216	211	213
Armenien	17	20	18	24	21
Äthiopien	21	19	26	21	29
Bosnien-Herzegowina	61	61	64	83	94
Bulgarien	475	474	631	565	630
China	18	12	17	11	9
Frankreich	19	21	29	15	25
Georgien	70	101	119	98	102
Ghana	6	15	5	11	9
Griechenland	30	28	40	28	27
Indien	12	13	24	24	32
Iran	88	98	104	107	121
Italien	134	137	143	114	107
Jordanien	13	6	9	3	3
Kasachstan	27	18	44	29	31
Kroatien	57	73	63	69	65
Libanon	15	17	19	15	23
Litauen	44	42	52	42	58
Mazedonien	56	59	59	64	55
Marokko	73	144	156	171	129
Niederlande	30	43	26	59	49
Nigeria	35	43	44	41	34
Syrien	449	587	708	625	741
Polen	308	322	424	377	342
Rumänien	355	466	520	576	579
Russische Föderation	79	80	70	79	86
Serbien	98	88	109	115	93
Somalia	153	172	189	198	185
Spanien	34	49	39	51	46
Staatenlos	19	21	22	21	20
Tunesien	55	90	129	134	100
Türkei	465	509	567	534	573
Ukraine	55	197	439	442	539
Ungarn	37	42	39	39	74
Irak	127	166	177	166	150

**Jugendkriminalität - Bevölkerung / Tatverdächtige / Kriminalitätsbelastung -**

PP Nordhessen							
Jahr	EINWOHNER (Stand 31.12.2024)			TATVERDÄCHTIGE			KBZ *) unter 21 Jahren
	gesamt	unter 21 Jahre	Prozent	gesamt	unter 21 Jahren	Prozent	
2021	874.469	164.561	18,8	17.357	3.217	18,5	1.955
2022	873.953	165.053	18,9	19.530	4.090	20,9	2.478
2023	886.877	170.720	19,2	20.275	4.114	20,3	2.410
2024	888.687	171.685	19,3	19.095	3.634	19,0	2.117
2025	861.195	165.178	19,2	19.452	3.700	19,0	2.240

\*) KRIMINALITÄTSBELASTUNGSZAHL = Zahl der Tatverdächtigen je 100.000 Personen der Altersgruppe "unter 21 Jahre"

## Opfer - Altersstruktur nach Deliktsarten 2025

<b>PP Nordhessen</b>														
DELIKTE (Auszug)	unter 6 Jahre		6 -14 Jahre		14 - 18 Jahre		18 - 21 Jahre		21 - 60 Jahre		über 60 Jahre		gesamt	
	männl.	weibl.	männl.	weibl.	männl.	weibl.	männl.	weibl.	männl.	weibl.	männl.	weibl.	männl.	weibl.
Mord	0	0	0	0	0	1	0	0	9	3	2	1	11	5
Totschlag, Tötung auf Verlangen u. a.	0	1	1	0	0	0	0	2	22	6	2	2	25	11
Sexualdel. Gewalt/Ausnutzen v. Abhängigk.	0	1	2	12	9	125	5	54	17	219	2	12	35	423
- davon Vergewaltigung	0	0	1	0	3	38	1	22	5	100	0	5	10	165
Sexuelle Nötigung	0	0	0	0	0	0	0	0	0	0	0	0	0	0
Sexueller Mißbrauch von Kindern	6	14	24	152	0	0	0	0	0	0	0	0	30	166
Raub, Räuberische Erpressung	0	0	18	2	33	3	21	8	165	52	19	11	256	76
- davon Handtaschenraub	0	0	0	0	1	0	0	0	0	0	0	1	1	1
sonst. auf öff. Straßen/Plätzen	0	0	12	1	19	1	16	3	53	4	2	3	102	12
Gefährliche/schwere Körperverletzung	8	4	86	33	155	57	121	42	837	366	68	30	1.275	532
<b>OPFER-DELIKTE gesamt</b>	<b>61</b>	<b>53</b>	<b>394</b>	<b>375</b>	<b>534</b>	<b>456</b>	<b>423</b>	<b>379</b>	<b>4.145</b>	<b>3.409</b>	<b>482</b>	<b>341</b>	<b>6.039</b>	<b>5.013</b>
Anteil in Prozent der Opfer gesamt	0,6	0,5	3,6	3,4	4,8	4,1	3,8	3,4	37,5	30,8	4,4	3,1	54,6	45,4

## Opfer / Tatverdächtigen - Beziehung 2025

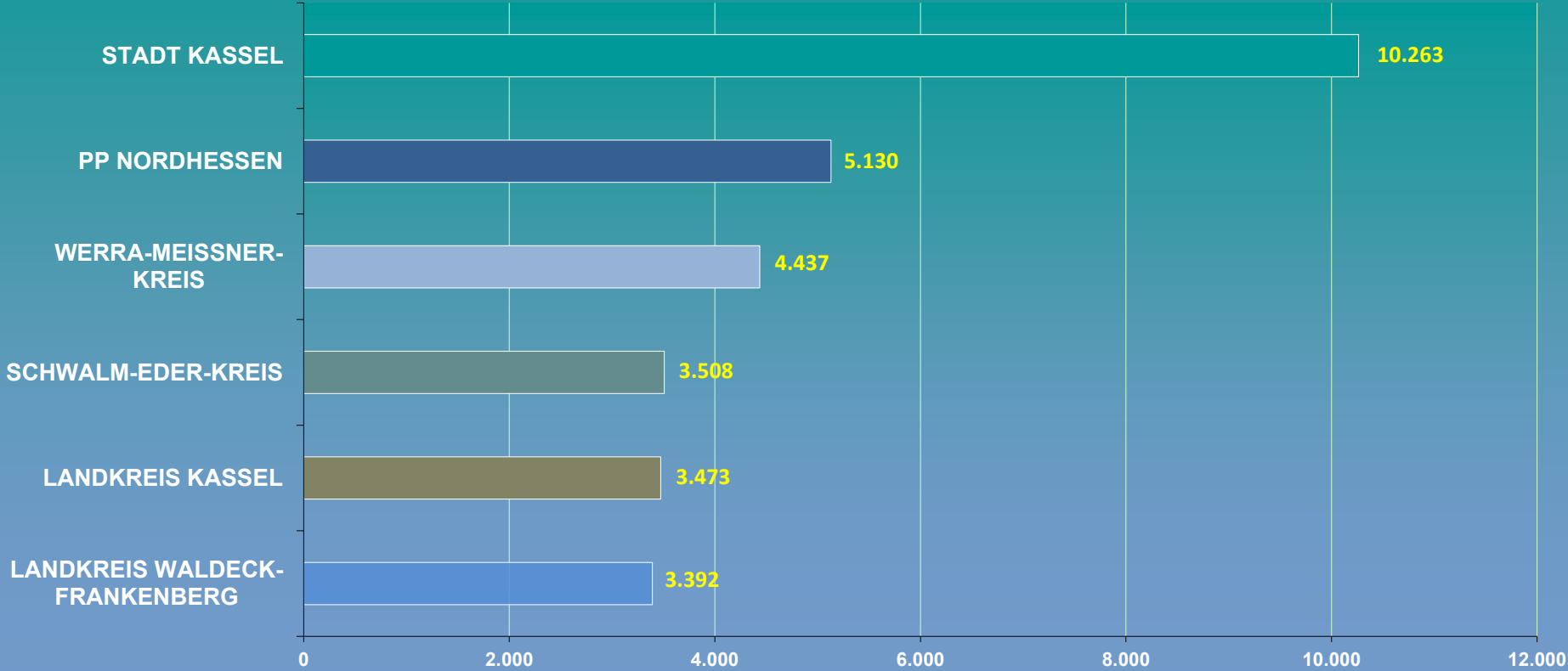
<b>PP Nordhessen</b>												
DELIKTE (Auszug)	Verwandt/Part.		Bekanntschaft		Formelle soz. Bez. in Orga./Grupp.		keine Beziehg.		Ungeklärt		Gesamt *)	
	männl.	weibl.	männl.	weibl.	männl.	weibl.	männl.	weibl.	männl.	weibl.	männl.	weibl.
Mord	1	1	5	2	0	0	5	2	0	0	11	5
Totschlag, Tötung auf Verlangen u. a.	7	7	6	0	5	1	6	0	1	3	25	11
Sexualdel. Gewalt/Ausnutzen v. Abhängigk.	2	87	7	137	17	40	7	149	2	10	35	423
- davon Vergewaltigung	0	58	3	63	2	8	4	31	1	5	10	165
Sexuelle Nötigung	0	0	0	0	0	0	0	0	0	0	0	0
Sexueller Mißbrauch von Kindern	7	35	14	55	1	4	8	61	0	11	30	166
Raub, Räuberische Erpressung	2	9	51	6	7	0	182	58	14	3	256	76
- davon Handtaschenraub	0	0	0	0	0	0	1	1	0	0	1	1
sonst. auf öff. Straßen/Plätzen	0	0	30	2	3	0	63	10	6	0	102	12
Gefährliche/schwere Körperverletzung	128	209	366	111	84	36	637	163	60	13	1.275	532
<b>DELIKTE gesamt</b>	<b>765</b>	<b>2.145</b>	<b>1.606</b>	<b>1.023</b>	<b>464</b>	<b>311</b>	<b>3.009</b>	<b>1.431</b>	<b>195</b>	<b>103</b>	<b>6.039</b>	<b>5.013</b>
Anteil in Prozent der Opfer gesamt	6,9	19,4	14,5	9,3	4,2	2,8	27,2	12,9	1,8	0,9	54,6	45,4

**Bereiche des Dienstbezirks - Einwohner / Straftaten / Aufklärung / Häufigkeit -**

PP Nordhessen												
Gemeinden Gesamt	Jahr	2024				2025				Veränderung Häufigkeit %		
		Einwohner	Taten	geklärt	Prozent	Häufigk.	Einwohner	Taten	geklärt		Prozent	Häufigk.
STADT KASSEL		204.687	21.602	12.509	57,9	10.554	197.230	20.242	12.486	61,7	10.263	-2,8
LANDKREIS KASSEL		241.095	8.285	4.737	57,2	3.436	231.073	8.026	4.859	60,5	3.473	1,1
SCHWALM-EDER-KREIS		183.501	7.054	4.369	61,9	3.844	180.071	6.317	4.039	63,9	3.508	-8,7
WERRA-MEISSNER-KREIS		100.215	4.039	2.705	67,0	4.030	97.695	4.335	2.844	65,6	4.437	10,1
LANDKREIS WALDECK-FRANKENBERG		159.189	5.299	3.413	64,4	4.030	155.126	5.262	3.338	63,4	3.392	-15,8
<b>PP NORDHESSEN</b>		<b>888.687</b>	<b>46.279</b>	<b>27.733</b>	<b>59,9</b>	<b>5.208</b>	<b>888.687</b>	<b>44.182</b>	<b>27.566</b>	<b>62,4</b>	<b>5.130</b>	<b>-1,5</b>

Anm.: AQ über 100 % infolge Aufklärung von Taten, die im Vorjahr als ungeklärt erfasst worden waren.

## Häufigkeitszahlen 2025 für die Bereiche des Polizeipräsidiums Nordhessen



**Gemeinden des Dienstbezirk - Straftaten nach Obergruppen u. ausgewählten Delikten -**

PP NORDHESSEN													
Delikte	erfasst					geklärt %					Veränderung 2024/2025		
	2021	2022	2023	2024	2025	2021	2022	2023	2024	2025	Fälle	Fälle %	AQ %
<b>gegen das Leben</b>	59	49	45	45	57	93,2	85,7	95,6	100,0	91,2	12	26,7	-8,8
<b>gegen die sexuelle Selbstbestimmung</b>	1.058	1.267	1.348	1.225	1.701	91,8	91,9	90,9	94,4	90,8	476	38,9	-3,6
<b>Roheitsdelikte, Straftaten geg. die pers. Freiheit</b>	6.758	8.217	8.644	8.268	8.513	92,4	91,4	89,5	89,6	90,0	245	3,0	0,4
davon Raub	275	319	388	351	295	72,4	72,1	64,4	67,2	70,8	-56	-16,0	3,6
darunter z. N. von Geldinstituten/Poststellen	0	0	0	0	1	0,0	0,0	0,0	0,0	200,0	1	100,0	200,0
<b>Diebstahl -einfach-</b>	6.766	9.122	10.491	10.184	9.600	46,2	50,9	47,8	45,7	47,5	-584	-5,7	1,8
davon Ladendiebstähle	2.087	3.518	3.945	3.715	3.473	91,9	93,6	92,3	92,3	92,4	-242	-6,5	0,1
<b>Diebstahl -erschwerte Umstände-</b>	5.307	5.568	8.964	6.509	5.177	21,3	19,6	15,3	19,5	17,8	-1.332	-20,5	-1,7
davon in und aus Wohnungen	588	485	635	668	749	21,9	19,6	20,5	16,2	16,3	81	12,1	0,1
in und aus Kfz	587	644	1.060	734	583	26,4	18,6	12,3	18,8	9,4	-151	-20,6	-9,4
von Kfz	116	85	195	170	131	34,5	21,2	17,9	15,3	23,7	-39	-22,9	8,4
<b>Vermögens- und Fälschungsdelikte</b>	7.093	7.380	8.284	8.037	7.395	76,0	70,9	70,6	66,8	68,8	-642	-8,0	2,0
<b>sonstige Delikte nach dem StGB</b>	8.737	8.683	9.164	8.814	8.799	55,3	55,7	54,8	54,3	56,4	-15	-0,2	2,1
davon Sachbeschädigung	4.718	4.467	4.748	4.552	4.330	28,4	26,8	24,9	23,6	25,7	-222	-4,9	2,1
<b>strafrechtliche Nebengesetze</b>	4.133	4.190	4.282	3.197	2.940	96,4	94,3	93,9	95,6	94,4	-257	-8,0	-1,2
davon Rauschgiftdelikte	3.048	2.936	2.985	2.049	1.743	97,6	95,7	94,0	96,5	96,2	-306	-14,9	-0,3
<b>Straftaten Gesamt</b>	<b>39.911</b>	<b>44.476</b>	<b>51.222</b>	<b>46.279</b>	<b>44.182</b>	<b>64,5</b>	<b>64,0</b>	<b>59,1</b>	<b>59,9</b>	<b>62,4</b>	<b>-2.097</b>	<b>-4,5</b>	<b>2,5</b>

Anm.: AQ über 100 % infolge Aufklärung von Taten, die im Vorjahr als ungeklärt erfasst worden waren.



## KRIMINALITÄTSENTWICKLUNG

GESAMTSTRAFTATEN

Stadt Kassel

<b>JAHR</b>	<b>FÄLLE</b>	<b>geklärt</b>	<b>AQ % *)</b>	<b>HÄUFIGKEITSAHL **)</b>
2021	16848	10093	59,9	8.380
2022	20369	12713	62,4	10.164
2023	24600	13587	55,2	12.047
2024	21602	12509	57,9	10.554
2025	20242	12486	61,7	10.263

\*) In der aufgeführten Gesamtaufklärungsquote sind aufgeklärte Taten mit berücksichtigt, die keinem konkreten Tatort zugeordnet werden können.

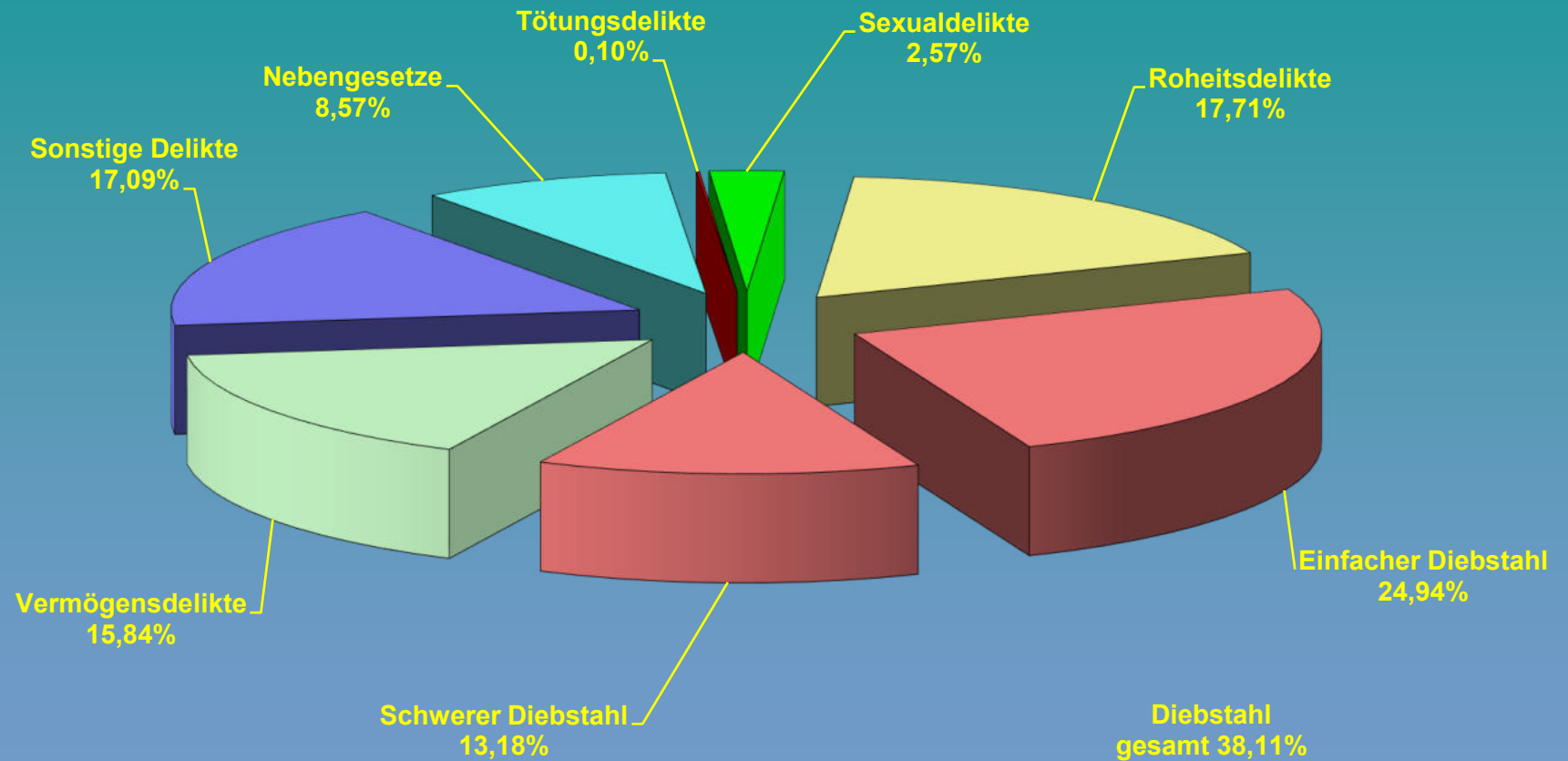
\*\*\*) berechnet nach offiziellen Einwohnerzahlen laut Hess. Statistisches Landesamt Wiesbaden (Stand: 31.12.2024)

## Kriminalitätsentwicklung



Jahr	2021	2022	2023	2024	2025
Fälle	16.848	20.369	24.600	21.602	20.242
geklärt	10.093	12.713	13.587	12.509	12.486

## Straftaten-Obergruppen Stadt Kassel



**GLIEDERUNG nach STRAFTATEN-OBERGRUPPEN  
und ausgesuchten DELIKTSBEREICHEN**

STADT KASSEL									
Delikt	2024			2025			Veränderung 2024/2025		
	Fälle	geklärt	%	Fälle	geklärt	%	Fälle	Fälle %	AQ %
<b>Gesamt</b>	<b>21.602</b>	<b>12.509</b>	<b>57,9</b>	<b>20.242</b>	<b>12.486</b>	<b>61,7</b>	<b>-1.360</b>	<b>-6,3</b>	<b>3,8</b>
gegen das Leben	13	13	100,0	20	19	95,0	7	53,8	-5,0
gegen die sexuelle Selbstbestimmung	372	329	88,4	520	431	82,9	148	39,8	-5,5
<b>Rohheitsdelikte, Straftaten geg. die pers. Freiheit</b>	<b>3.450</b>	<b>2.911</b>	<b>84,4</b>	<b>3.584</b>	<b>3.071</b>	<b>85,7</b>	<b>134</b>	<b>3,9</b>	<b>1,3</b>
davon Raub	224	137	61,2	177	122	68,9	-47	-21,0	7,7
darunter z.N. von Geldinstituten u. Poststellen	0	0	0,0	1	1	100,0	1	100,0	100,0
<b>Diebstahl -einfach-</b>	<b>5.391</b>	<b>2.755</b>	<b>51,1</b>	<b>5.048</b>	<b>2.730</b>	<b>54,1</b>	<b>-343</b>	<b>-6,4</b>	<b>3,0</b>
davon Ladendiebstahl	2.444	2.292	93,8	2.316	2.210	95,4	-128	-5,2	1,6
<b>Diebstahl -erschwerte Umstände-</b>	<b>3.769</b>	<b>770</b>	<b>20,4</b>	<b>2.668</b>	<b>407</b>	<b>15,3</b>	<b>-1.101</b>	<b>-29,2</b>	<b>-5,1</b>
davon in und aus Wohnungen	248	39	15,7	245	25	10,2	-3	-1,2	-5,5
in und aus Kfz	434	70	16,1	278	21	7,6	-156	-35,9	-8,5
von Kraftwagen	41	6	14,6	34	6	17,6	-7	-17,1	3,0
<b>Vermögens- und Fälschungsdelikte</b>	<b>3.470</b>	<b>2.344</b>	<b>67,6</b>	<b>3.207</b>	<b>2.207</b>	<b>68,8</b>	<b>-263</b>	<b>-7,6</b>	<b>1,2</b>
<b>sonstige Delikte nach dem StGB</b>	<b>3.414</b>	<b>1.731</b>	<b>50,7</b>	<b>3.460</b>	<b>1.950</b>	<b>56,4</b>	<b>46</b>	<b>1,3</b>	<b>5,7</b>
davon Sachbeschädigung	1.893	403	21,3	1.700	441	25,9	-193	-10,2	4,6
<b>strafrechtliche Nebengesetze</b>	<b>1.723</b>	<b>1.656</b>	<b>96,1</b>	<b>1.735</b>	<b>1.671</b>	<b>96,3</b>	<b>12</b>	<b>0,7</b>	<b>0,2</b>
davon Rauschgiftdelikte	1.082	1.041	96,2	1.095	1.061	96,9	13	1,2	0,7

## Einzelne Delikte und Deliktsgruppen - Tötungsdelikte -

<b>Stadt Kassel</b>													
<b>STRAFTATEN gegen das Leben (Auszug)</b>	erfasst					geklärt %					Veränderung 2024/2025		
	2021	2022	2023	2024	2025	2021	2022	2023	2024	2025	Fälle	Fälle %	AQ %
<b>Gesamt</b>	<b>13</b>	<b>14</b>	<b>18</b>	<b>13</b>	<b>20</b>	<b>92,3</b>	<b>71,4</b>	<b>94,4</b>	<b>100,0</b>	<b>95,0</b>	<b>7</b>	<b>53,8</b>	<b>-5,0</b>
davon Versuche	9	7	11	11	14								
davon													
<b>- Mord</b>	<b>1</b>	<b>0</b>	<b>1</b>	<b>1</b>	<b>7</b>	<b>100,0</b>	<b>0,0</b>	<b>100,0</b>	<b>100,0</b>	<b>85,7</b>	<b>6</b>	<b>600,0</b>	<b>-14,3</b>
davon Versuche	1	0	1	1	5								
<b>darunter: Raubmord</b>	<b>0</b>	<b>0</b>	<b>0</b>	<b>0</b>	<b>0</b>	<b>0,0</b>	<b>0,0</b>	<b>0,0</b>	<b>0,0</b>	<b>0,0</b>	<b>0</b>	<b>-</b>	<b>0,0</b>
davon Versuche	0	0	0	0	0								
<b>Sexualmord</b>	<b>0</b>	<b>0</b>	<b>0</b>	<b>0</b>	<b>0</b>	<b>0,0</b>	<b>0,0</b>	<b>0,0</b>	<b>0,0</b>	<b>0,0</b>	<b>0</b>	<b>-</b>	<b>0,0</b>
davon Versuche	0	0	0	0	0								
<b>- Totschlag</b>	<b>8</b>	<b>7</b>	<b>13</b>	<b>11</b>	<b>11</b>	<b>87,5</b>	<b>71,4</b>	<b>100,0</b>	<b>109,1</b>	<b>100,0</b>	<b>0</b>	<b>0,0</b>	<b>-9,1</b>
davon Versuche	8	7	10	10	9								
<b>- Fahrlässige Tötung</b>	<b>4</b>	<b>6</b>	<b>4</b>	<b>1</b>	<b>2</b>	<b>100,0</b>	<b>66,7</b>	<b>75,0</b>	<b>0,0</b>	<b>100,0</b>	<b>1</b>	<b>100,0</b>	<b>100,0</b>
<b>- Abbruch der Schwangerschaft</b>	<b>0</b>	<b>0</b>	<b>0</b>	<b>0</b>	<b>0</b>	<b>0,0</b>	<b>0,0</b>	<b>0,0</b>	<b>0,0</b>	<b>0,0</b>	<b>0</b>	<b>-</b>	<b>0,0</b>

Anm.: AQ über 100 % infolge Aufklärung von Taten, die im Vorjahr als ungeklärt erfasst worden waren.

## Einzelne Delikte und Deliktgruppen - Sexualdelikte -

<b>Stadt Kassel</b>													
Sexualdelikte (Auszug)	erfasst					geklärt %					Veränderung 2024/2025		
	2021	2022	2023	2024	2025	2021	2022	2023	2024	2025	Fälle	Fälle %	AQ %
<b>Gesamt</b>	<b>302</b>	<b>367</b>	<b>425</b>	<b>372</b>	<b>520</b>	<b>85,8</b>	<b>87,2</b>	<b>88,5</b>	<b>88,4</b>	<b>82,9</b>	148	39,8	-5,5
davon Versuche	9	13	11	15	13								
<b>davon</b>													
- <b>Vergewaltigung</b>	<b>44</b>	<b>40</b>	<b>54</b>	<b>70</b>	<b>71</b>	<b>86,4</b>	<b>80,0</b>	<b>81,5</b>	<b>87,1</b>	<b>80,3</b>	1	1,4	-6,8
davon Versuche	3	5	5	6	9								
- <b>sexuelle Nötigung</b>	<b>14</b>	<b>23</b>	<b>15</b>	<b>17</b>	<b>15</b>	<b>78,6</b>	<b>73,9</b>	<b>93,3</b>	<b>88,2</b>	<b>73,3</b>	-2	-11,8	-14,9
davon Versuche	2	4	1	6	2								
- <b>sexuelle Belästigung</b>	<b>50</b>	<b>55</b>	<b>95</b>	<b>62</b>	<b>73</b>	<b>64,0</b>	<b>72,7</b>	<b>75,8</b>	<b>90,3</b>	<b>72,6</b>	11	17,7	-17,7
- <b>sexueller Mißbrauch v. Kindern</b>	<b>45</b>	<b>86</b>	<b>50</b>	<b>39</b>	<b>44</b>	<b>93,3</b>	<b>96,5</b>	<b>96,0</b>	<b>79,5</b>	<b>88,6</b>	5	12,8	9,1
davon Versuche	3	3	4	1	1								
- <b>Exhibitionistische Handlungen</b>	<b>28</b>	<b>20</b>	<b>31</b>	<b>41</b>	<b>37</b>	<b>71,4</b>	<b>40,0</b>	<b>74,2</b>	<b>70,7</b>	<b>59,5</b>	-4	-9,8	-11,2
- <b>Ausnutzen sexueller Neigung</b>	<b>117</b>	<b>137</b>	<b>171</b>	<b>140</b>	<b>270</b>	<b>95,7</b>	<b>97,8</b>	<b>97,1</b>	<b>95,7</b>	<b>88,5</b>	130	92,9	-7,2
davon Versuche	0	0	0	1	1								
- <b>Zuhälterei</b>	<b>0</b>	<b>0</b>	<b>1</b>	<b>2</b>	<b>0</b>	<b>0,0</b>	<b>0,0</b>	<b>100,0</b>	<b>100,0</b>	<b>0,0</b>	-2	-100,0	-100,0
- <b>Verbreit. pornogr. Erzeugnisse</b>	<b>115</b>	<b>137</b>	<b>169</b>	<b>136</b>	<b>263</b>	<b>95,7</b>	<b>97,8</b>	<b>97,0</b>	<b>95,6</b>	<b>88,6</b>	127	93,4	-7,0
- <b>Menschenhandel</b>	<b>2</b>	<b>1</b>	<b>0</b>	<b>1</b>	<b>1</b>	<b>0,0</b>	<b>0,0</b>	<b>0,0</b>	<b>0,0</b>	<b>0,0</b>	0	0,0	0,0
davon Ausbeut.Prostitution ab 2017	2	1	0	1	1	100,0	100,0	0,0	100,0	100,0			
- <b>Prostitution im Sperrbezirk</b>	<b>2</b>	<b>0</b>	<b>0</b>	<b>0</b>	<b>3</b>	<b>100,0</b>	<b>0,0</b>	<b>0,0</b>	<b>0,0</b>	<b>100,0</b>	3	100,0	100,0

Anm.: AQ über 100 % infolge Aufklärung von Taten, die im Vorjahr als ungeklärt erfasst worden waren.

## Einzelne Delikte und Deliktgruppen - Raubstrafaten -

<b>Stadt Kassel</b>													
<b>Raub-Strafaten (Auszug)</b>	erfasst					geklärt %					Veränderung 2024/2025		
	2021	2022	2023	2024	2025	2021	2022	2023	2024	2025	Fälle	Fälle %	AQ %
<b>Gesamt</b>	<b>184</b>	<b>199</b>	<b>232</b>	<b>224</b>	<b>177</b>	<b>69,0</b>	<b>68,8</b>	<b>64,2</b>	<b>61,2</b>	<b>68,9</b>	<b>-47</b>	<b>-21,0</b>	<b>7,7</b>
davon Versuche	44	43	45	39	31								
<b>darunter</b>													
- auf Geldinstitute und Poststellen	0	0	0	0	1	0,0	0,0	0,0	0,0	100,0	1	100,0	100,0
- auf sonstige Zahlstellen / Geschäfte	13	14	9	7	6	69,2	64,3	100,0	28,6	0,0	-1	-14,3	-28,6
darunter: auf Spielhallen	1	1	0	0	0	100,0	100,0	0,0	0,0	0,0	0	-	0,0
auf Tankstellen	5	7	3	1	2	60,0	57,1	100,0	0,0	0,0	1	100,0	0,0
- auf Geld- und Werttransporte	0	1	0	1	0	0,0	0,0	0,0	0,0	0,0	-1	-100,0	0,0
- räuberischer Angriff auf Kraftfahrer	1	1	2	0	0	0,0	100,0	100,0	0,0	0,0	0	-	0,0
- Handtaschenraub	8	3	5	1	1	62,5	33,3	80,0	100,0	0,0	0	0,0	-100,0
- sonstige auf öff. Straßen/Wegen/Plätzen	77	79	76	94	63	67,5	62,0	43,4	50,0	60,3	-31	-33,0	10,3
- in Wohnungen	20	15	13	12	14	65,0	86,7	84,6	75,0	78,6	2	16,7	3,6

Anm.: AQ über 100 % infolge Aufklärung von Taten, die im Vorjahr als ungeklärt erfasst worden waren.

**Einzelne Delikte und Deliktsgruppen**  
**- Körperverletzung u. Straftaten gegen die persönliche Freiheit -**

<b>Stadt Kassel</b>													
<b>Körperverletzung (Auszug)</b>	erfasst					geklärt %					Veränderung 2024/2025		
	2021	2022	2023	2024	2025	2021	2022	2023	2024	2025	Fälle	Fälle %	AQ %
<b>Gesamt</b>	<b>1.686</b>	<b>2.332</b>	<b>2.378</b>	<b>2.228</b>	<b>2.336</b>	<b>88,7</b>	<b>87,9</b>	<b>85,8</b>	<b>85,1</b>	<b>85,1</b>	<b>108</b>	<b>4,8</b>	<b>0,0</b>
<b>davon</b>													
- vorsätzliche leichte	1.100	1.469	1.526	1.444	1.538	91,4	91,0	89,6	89,2	89,3	94	6,5	0,1
- gefährliche / schwere	542	810	801	733	736	83,2	81,6	78,4	77,8	77,4	3	0,4	-0,4
- mit Todesfolge	0	0	0	1	0	0,0	0,0	0,0	100,0	0,0	-1	-100,0	-100,0

<b>Straftaten gegen die persönliche Freiheit (Auszug)</b>	erfasst					geklärt %					Veränderung 2024/2025		
	2021	2022	2023	2024	2025	2021	2022	2023	2024	2025	Fälle	Fälle %	AQ %
<b>Gesamt</b>	<b>685</b>	<b>957</b>	<b>970</b>	<b>998</b>	<b>1.071</b>	<b>90,1</b>	<b>91,8</b>	<b>90,0</b>	<b>88,1</b>	<b>89,6</b>	<b>73</b>	<b>7,3</b>	<b>1,5</b>
<b>davon</b>													
- Freiheitsberaubung, Nötigung, Bedrohung	677	948	960	990	1.058	90,0	91,9	90,1	88,1	89,6	68	6,9	1,5
- davon Stalking	44	69	67	80	72	100,0	94,2	97,0	95,0	93,1	-8	-10,0	-1,9
- Geiselnahme	0	0	0	0	0	0,0	0,0	0,0	0,0	0,0	0	-	0,0

Anm.: AQ über 100 % infolge Aufklärung von Taten, die im Vorjahr als ungeklärt erfasst worden waren.



## Einzelne Delikte und Deliktgruppen - Einfacher Diebstahl -

<b>Stadt Kassel</b>													
<b>Einfacher Diebstahl (Auszug)</b>	erfasst					geklärt %					Veränderung 2024/2025		
	2021	2022	2023	2024	2025	2021	2022	2023	2024	2025	Fälle	Fälle %	AQ %
<b>Gesamt</b>	<b>3.159</b>	<b>4.701</b>	<b>5.466</b>	<b>5.391</b>	<b>5.048</b>	<b>49,5</b>	<b>57,9</b>	<b>54,7</b>	<b>51,1</b>	<b>54,1</b>	<b>-343</b>	<b>-6,4</b>	<b>3,0</b>
<b>darunter</b>													
- aus Büro-, Fabrik-, Lagerräumen pp	169	260	290	302	308	19,5	21,9	17,9	11,9	19,2	6	2,0	7,3
- aus Gaststätten, Hotels pp	39	92	79	106	88	30,8	29,3	15,2	23,6	22,7	-18	-17,0	-0,9
- aus Wohnräumen	183	155	209	204	202	49,2	43,9	41,6	41,2	39,6	-2	-1,0	-1,6
- aus Boden- und Kellerräumen	53	80	137	61	66	5,7	15,0	10,2	16,4	27,3	5	8,2	10,9
- Ladendiebstahl	1.257	2.376	2.668	2.444	2.316	92,2	94,5	93,0	93,8	95,4	-128	-5,2	1,6
- aus Kraftfahrzeugen	183	174	235	282	209	12,6	14,5	11,4	12,1	12,9	-73	-25,9	0,8
- an Kraftfahrzeugen	213	157	231	235	182	8,8	10,6	6,5	9,4	12,1	-53	-22,6	2,7
- von Kraftwagen	18	18	22	13	22	66,7	66,7	50,0	53,8	72,7	9	69,2	18,9
- von motorisierten Zweirädern	22	36	19	9	16	18,2	19,4	36,8	11,1	18,8	7	77,8	7,7
- von Fahrrädern	201	201	200	152	129	19,9	24,9	17,5	11,8	23,3	-23	-15,1	11,5
- Taschendiebstahl	179	280	387	461	448	6,7	9,6	5,7	5,2	6,5	-13	-2,8	1,3
- von unbaren Zahlungsmitteln	344	455	510	689	691	10,8	14,1	8,4	8,0	11,0	2	0,3	3,0

Anm.: AQ über 100 % infolge Aufklärung von Taten, die im Vorjahr als ungeklärt erfasst worden waren.

## Einzelne Delikte und Deliktsgruppen - Schwerer Diebstahl -

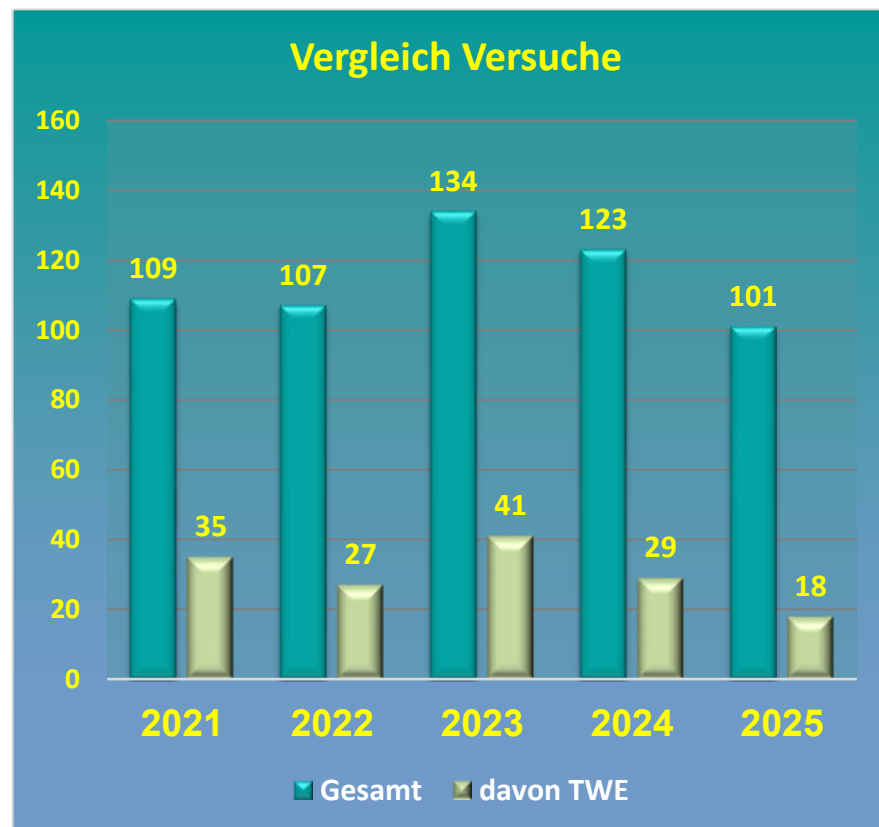
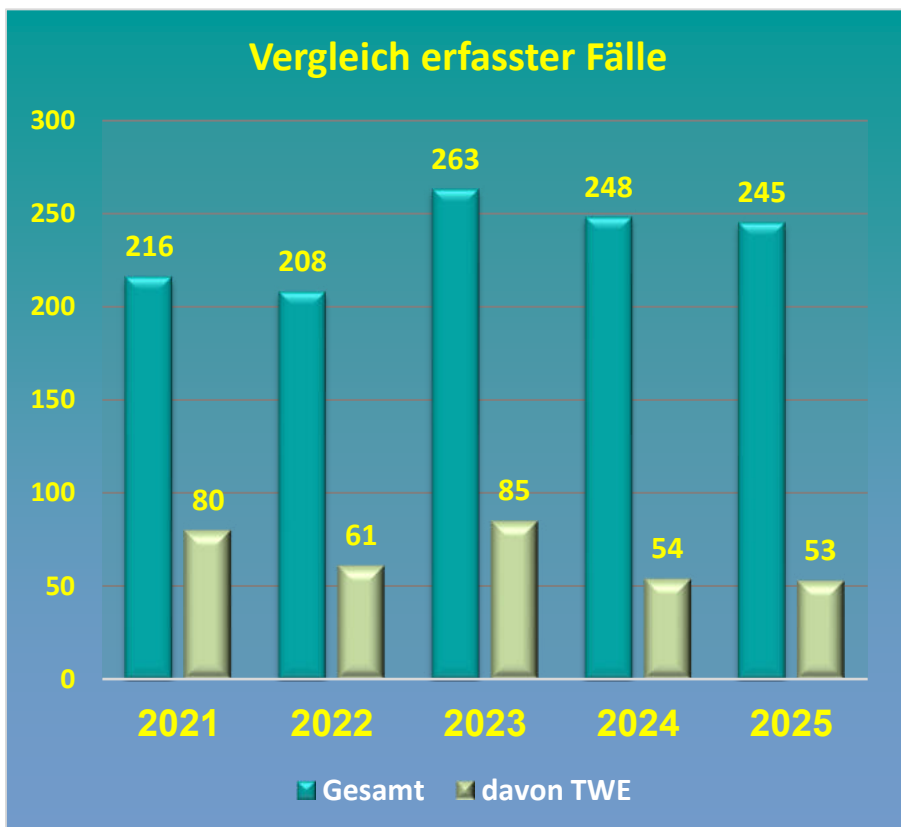
<b>Stadt Kassel</b>													
<b>Schwerer Diebstahl (Auszug)</b>	erfasst					geklärt %					Veränderung 2024/2025		
	2021	2022	2023	2024	2025	2021	2022	2023	2024	2025	Fälle	Fälle %	AQ %
<b>Gesamt</b>	<b>3.030</b>	<b>3.536</b>	<b>6.042</b>	<b>3.769</b>	<b>2.668</b>	<b>17,9</b>	<b>20,0</b>	<b>13,0</b>	<b>20,4</b>	<b>15,3</b>	<b>-1.101</b>	<b>-29,2</b>	<b>-5,1</b>
<b>darunter</b>													
- aus Büro-, Fabrik-, Lagerräumen pp.	252	301	354	244	162	30,2	25,6	21,5	28,3	25,9	-82	-33,6	-2,4
- aus Gaststätten, Hotels pp.	55	66	75	62	36	40,0	36,4	26,7	38,7	25,0	-26	-41,9	-13,7
- aus Wohnräumen	216	208	263	248	245	19,0	21,6	14,1	15,7	10,2	-3	-1,2	-5,5
davon zur Tageszeit (TWE)	80	61	85	54	53	12,5	18,0	18,8	20,4	9,4	-1	-1,9	-11,0
- aus Boden- und Kellerräumen	540	595	2.391	1.051	491	6,1	6,4	7,9	22,2	13,6	-560	-53,3	-8,6
- aus Kraftfahrzeugen	254	337	673	434	278	22,4	22,0	8,6	16,1	7,6	-156	-35,9	-8,5
- von Kraftwagen	50	28	80	41	34	28,0	17,9	11,3	14,6	17,6	-7	-17,1	3,0
- von motorisierten Zweirädern	34	111	67	36	39	8,8	8,1	9,0	22,2	12,8	3	8,3	-9,4
- von Fahrrädern	1.267	1.374	1.738	1.141	957	7,6	10,6	6,2	11,3	8,4	-184	-16,1	-2,9
- von/aus Automaten	26	30	36	24	62	38,5	6,7	8,3	37,5	9,7	38	158,3	-27,8
- von unbaren Zahlungsmitteln	49	65	94	56	46	22,4	41,5	14,9	19,6	13,0	-10	-17,9	-6,6

Anm.: AQ über 100 % infolge Aufklärung von Taten, die im Vorjahr als ungeklärt erfasst worden waren.

## ED in/aus Wohnungen und Tageswohnungseinbrüche

Vergleich 2021 bis 2025

Stadt Kassel



Stadt Kassel	erfasste Fälle					Versuche					Versuche in Prozent				
Jahr	2021	2022	2023	2024	2025	2021	2022	2023	2024	2025	2021	2022	2023	2024	2025
<b>GESAMT aus Wohnräumen</b>	216	208	263	248	245	109	107	134	123	101	50,5%	51,4%	51,0%	49,6%	41,2%
<b>- davon zur Tageszeit (TWE)</b>	80	61	85	54	53	35	27	41	29	18	43,8%	44,3%	48,2%	53,7%	34,0%

## Einzelne Delikte und Deliktgruppen - Vermögens- u. Fälschungsdelikte -

<b>Stadt Kassel</b>													
<b>Vermögensdelikte u. Fälschungsdelikte (Auszug)</b>	erfasst					geklärt %					Veränderung 2024/2025		
	2021	2022	2023	2024	2025	2021	2022	2023	2024	2025	Fälle	Fälle %	AQ %
<b>Gesamt</b>	<b>2.601</b>	<b>2.899</b>	<b>3.422</b>	<b>3.470</b>	<b>3.207</b>	<b>75,4</b>	<b>71,9</b>	<b>72,9</b>	<b>67,6</b>	<b>68,8</b>	<b>-263</b>	<b>-7,6</b>	<b>1,2</b>
davon Versuche	102	94	114	120	124								
<b>Betrug</b>	<b>1.974</b>	<b>2.106</b>	<b>2.545</b>	<b>2.590</b>	<b>2.262</b>	<b>77,9</b>	<b>74,2</b>	<b>76,0</b>	<b>68,7</b>	<b>72,8</b>	<b>-328</b>	<b>-12,7</b>	<b>4,1</b>
davon													
- Waren-/Warenkreditbetrug	701	681	617	574	419	68,9	65,2	64,2	60,1	69,0	-155	-27,0	8,9
- Geldkreditbetrug	25	27	14	20	21	96,0	92,6	100,0	100,0	100,0	1	5,0	0,0
- Leistungskreditbetrug	62	68	74	47	43	90,3	91,2	85,1	89,4	95,3	-4	-8,5	5,9
- Leistungserschleichung	477	573	837	790	632	99,2	99,0	97,8	98,6	98,9	-158	-20,0	0,3
- mit unbaren Zahlungsmitteln	257	353	517	682	598	41,6	35,7	42,9	27,7	34,4	-84	-12,3	6,7
davon Debit ohne PIN (Lastschrift)	50	63	97	45	39	32,0	50,8	35,1	33,3	35,9	-6	-13,3	2,6
davon Debit mit PIN	126	134	244	431	311	46,0	25,4	46,3	28,8	27,0	-120	-27,8	-1,8
- z. N. von Versicherungen	11	17	8	18	8	100,0	100,0	100,0	100,0	100,0	-10	-55,6	0,0
- Computerbetrug	15	19	29	13	17	93,3	68,4	62,1	69,2	35,3	4	30,8	-33,9
<b>Veruntreuung</b>	<b>18</b>	<b>16</b>	<b>24</b>	<b>16</b>	<b>57</b>	<b>100,0</b>	<b>100,0</b>	<b>95,8</b>	<b>100,0</b>	<b>91,2</b>	<b>41</b>	<b>256,3</b>	<b>-8,8</b>
<b>Unterschlagung</b>	<b>342</b>	<b>401</b>	<b>477</b>	<b>417</b>	<b>477</b>	<b>48,2</b>	<b>39,2</b>	<b>44,7</b>	<b>36,7</b>	<b>33,3</b>	<b>60</b>	<b>14,4</b>	<b>-3,4</b>
<b>Urkundenfälschung</b>	<b>250</b>	<b>355</b>	<b>319</b>	<b>406</b>	<b>382</b>	<b>90,4</b>	<b>93,8</b>	<b>87,1</b>	<b>89,2</b>	<b>85,3</b>	<b>-24</b>	<b>-5,9</b>	<b>-3,9</b>
davon Geld- und Wertzeichenfälschung	15	20	56	41	28	73,3	65,0	78,6	82,9	82,1	-13	-31,7	-0,8
<b>Insolvenzstraftaten</b>	<b>2</b>	<b>1</b>	<b>1</b>	<b>0</b>	<b>1</b>	<b>100,0</b>	<b>100,0</b>	<b>100,0</b>	<b>0,0</b>	<b>100,0</b>	<b>1</b>	<b>100,0</b>	<b>100,0</b>
<b>Wirtschaftsstraftaten *)</b>	<b>64</b>	<b>44</b>	<b>61</b>	<b>64</b>	<b>59</b>	<b>90,6</b>	<b>79,5</b>	<b>80,3</b>	<b>87,5</b>	<b>84,7</b>	<b>-5</b>	<b>-7,8</b>	<b>-2,8</b>

\*) strafrechtliche Nebengesetze

Anm.: AQ über 100 % infolge Aufklärung von Taten, die im Vorjahr als ungeklärt erfasst worden waren.

**Einzelne Delikte und Deliktgruppen - Sonstige Straftaten nach dem StGB -**

Stadt Kassel													
Sonstige Straftaten nach dem StGB (Auszug)	erfasst					geklärt %					Veränderung 2024/2025		
	2021	2022	2023	2024	2025	2021	2022	2023	2024	2025	Fälle	Fälle %	AQ %
<b>Gesamt</b>	<b>3.356</b>	<b>3.216</b>	<b>3.520</b>	<b>3.414</b>	<b>3.460</b>	<b>52,0</b>	<b>55,2</b>	<b>53,6</b>	<b>50,7</b>	<b>56,4</b>	<b>46</b>	<b>1,3</b>	<b>5,7</b>
davon Versuche	42	30	29	31	46								
Erpressung	13	19	18	17	28	100,0	89,5	88,9	76,5	85,7	11	64,7	9,2
davon Versuche	6	8	9	7	16								
Straftaten gg. öffentl. Ordnung	449	408	511	483	499	94,9	94,9	89,6	88,2	89,0	16	3,3	0,8
davon													
- Widerst. gg. die Staatsgewalt	196	152	153	149	131	96,4	99,3	98,0	98,7	99,2	-18	-12,1	0,5
- Vortäuschung einer Straftat	30	35	30	25	34	100,0	100,0	93,3	88,0	79,4	9	36,0	-8,6
- sonstige Hehlerei	41	60	89	68	63	95,1	93,3	98,9	98,5	92,1	-5	-7,4	-6,4
Brandstiftung	46	46	49	31	42	47,8	37,0	40,8	38,7	52,4	11	35,5	13,7
davon													
- vorsätzliche Brandstiftung	31	32	37	22	28	29,0	21,9	27,0	22,7	42,9	6	27,3	20,2
Beleidigung	624	572	592	614	727	89,7	93,7	86,3	87,5	84,2	113	18,4	-3,3
Sachbeschädigung	1.900	1.792	1.842	1.893	1.700	23,3	27,3	22,4	21,3	25,9	-193	-10,2	4,6
davon													
- an Kraftfahrzeugen	716	755	725	783	591	12,7	19,5	18,9	15,2	19,1	-192	-24,5	3,9
Geldwäsche	33	74	115	79	104	100,0	100,0	100,0	98,7	96,2	25	31,6	-2,5

Anm.: AQ über 100 % infolge Aufklärung von Taten, die im Vorjahr als ungeklärt erfasst worden waren.

## Einzelne Delikte und Deliktsgruppen - Umweltdelikte -

<b>Stadt Kassel</b>													
Umweltdelikte (Auszug)	erfasst					geklärt %					Veränderung 2024/2025		
	2021	2022	2023	2024	2025	2021	2022	2023	2024	2025	Fälle	Fälle %	AQ %
<b>Gesamt</b>	<b>27</b>	<b>23</b>	<b>19</b>	<b>13</b>	<b>11</b>	<b>51,9</b>	<b>30,4</b>	<b>68,4</b>	<b>53,8</b>	<b>36,4</b>	<b>-2</b>	<b>-15,4</b>	<b>-17,4</b>
darunter													
- Verunreinigung eines Gewässers	4	5	1	2	4	75,0	20,0	0,0	50,0	25,0	2	100,0	-25,0
- Luftverunreinigung	0	0	0	1	0	0,0	0,0	0,0	100,0	0,0	-1	-100,0	-100,0
- Umweltgefährd. Abfallbeseitigung	22	17	18	9	4	45,5	35,3	72,2	44,4	25,0	-5	-55,6	-19,4
- Unerlaubtes Betreiben v. Anlagen	0	0	0	0	2	0,0	0,0	0,0	0,0	100,0	2	100,0	100,0
- Schwere Umweltgefährdung	0	0	0	0	0	0,0	0,0	0,0	0,0	0,0	0	-	0,0
- Umweltsektor *)	12	19	9	22	11	75,0	42,1	55,6	86,4	63,6	-11	-50,0	-22,8

\*) strafrechtliche Nebengesetze

Anm.: AQ über 100 % infolge Aufklärung von Taten, die im Vorjahr als ungeklärt erfasst worden waren.

## Einzelne Delikte und Deliktsgruppen - Rauschgiftdelikte -

<b>Stadt Kassel</b>													
Rauschgiftdelikte (Auszug)	erfasst					geklärt %					Veränderung 2024/2025		
	2021	2022	2023	2024	2025	2021	2022	2023	2024	2025	Fälle	Fälle %	AQ %
<b>Gesamt</b>	<b>1.328</b>	<b>1.460</b>	<b>1.466</b>	<b>1.082</b>	<b>1.095</b>	<b>97,1</b>	<b>95,0</b>	<b>91,9</b>	<b>96,2</b>	<b>96,9</b>	<b>13</b>	<b>1,2</b>	<b>0,7</b>
<b>Allgemeine Verstöße</b>	<b>1.029</b>	<b>1.179</b>	<b>1.187</b>	<b>618</b>	<b>481</b>	<b>96,8</b>	<b>95,8</b>	<b>92,2</b>	<b>97,4</b>	<b>97,9</b>	<b>-137</b>	<b>-22,2</b>	<b>0,5</b>
davon: mit Heroin	48	52	47	34	50	97,9	100,0	100,0	97,1	100,0	16	47,1	2,9
mit Kokain (incl. Crack)	124	142	159	176	261	97,6	100,0	97,5	97,7	97,7	85	48,3	0,0
mit LSD	3	4	1	3	4	100,0	100,0	100,0	100,0	100,0	1	33,3	0,0
mit Amphet. Pulver/flüssig	105	129	141	82	96	95,2	96,9	93,6	100,0	95,8	14	17,1	-4,2
mit Amphet. Tabl./Ecstasy	29	30	28	24	18	100,0	100,0	100,0	87,5	100,0	-6	-25,0	12,5
mit Cannabis **)	649	757	697	223	0	96,5	94,5	89,4	96,9	0,0	-223	-100,0	-96,9
mit sonst. BTM *)	65	58	96	65	41	100,0	93,1	94,8	98,5	100,0	-24	-36,9	1,5
<b>Handel / Schmuggel</b>	<b>185</b>	<b>164</b>	<b>168</b>	<b>202</b>	<b>179</b>	<b>98,4</b>	<b>90,9</b>	<b>88,7</b>	<b>96,5</b>	<b>97,2</b>	<b>-23</b>	<b>-11,4</b>	<b>0,7</b>
davon: von Heroin	15	8	7	11	22	100,0	87,5	85,7	100,0	95,5	11	100,0	-4,5
von Kokain (incl. Crack)	32	21	32	58	90	100,0	90,5	93,8	98,3	98,9	32	55,2	0,6
von LSD	0	0	0	0	2	0,0	0,0	0,0	0,0	100,0	2	100,0	100,0
mit Amphet. Pulver/flüssig	7	8	8	9	6	85,7	100,0	100,0	66,7	100,0	-3	-33,3	33,3
mit Amphet. Tabl./Ecstasy	12	2	6	4	2	100,0	100,0	83,3	100,0	100,0	-2	-50,0	0,0
von Cannabis	95	101	82	53	0	98,9	90,1	82,9	101,9	0,0	-53	-100,0	-101,9
von sonst. BTM *)	19	24	30	65	54	94,7	91,7	96,7	93,8	96,3	-11	-16,9	2,5

\*) Betäubungsmittel \*\*) Beachte KCanG + MedCanG ab 01.04.2024

Anm.: AQ über 100 % infolge Aufklärung von Taten, die im Vorjahr als ungeklärt erfasst worden waren.

## Einzelne Delikte und Deliktsgruppen - KCanG und MedCanG -

Cannabis-Delikte ab 01.04.2024

<b>Stadt Kassel</b>													
Rauschgiftdelikte (Auszug)	erfasst					geklärt %					Veränderung 2024/2025		
	2021	2022	2023	2024	2025	2021	2022	2023	2024	2025	Fälle	Fälle %	AQ %
<b>Gesamt</b>	<b>0</b>	<b>0</b>	<b>0</b>	<b>122</b>	<b>341</b>	<b>-</b>	<b>-</b>	<b>-</b>	<b>86,9%</b>	<b>94,7%</b>	<b>219</b>	<b>179,5</b>	<b>7,8%</b>
Konsum Cannabis Gesetz	-	-	0	122	341	-	-	-	86,9%	94,7%	219	179,5	7,8%
Medizin Cannabis Gesetz	-	-	0	0	0	-	-	-	-	-	0	-	-

Anm.: AQ über 100 % infolge Aufklärung von Taten, die im Vorjahr als ungeklärt erfasst worden waren.

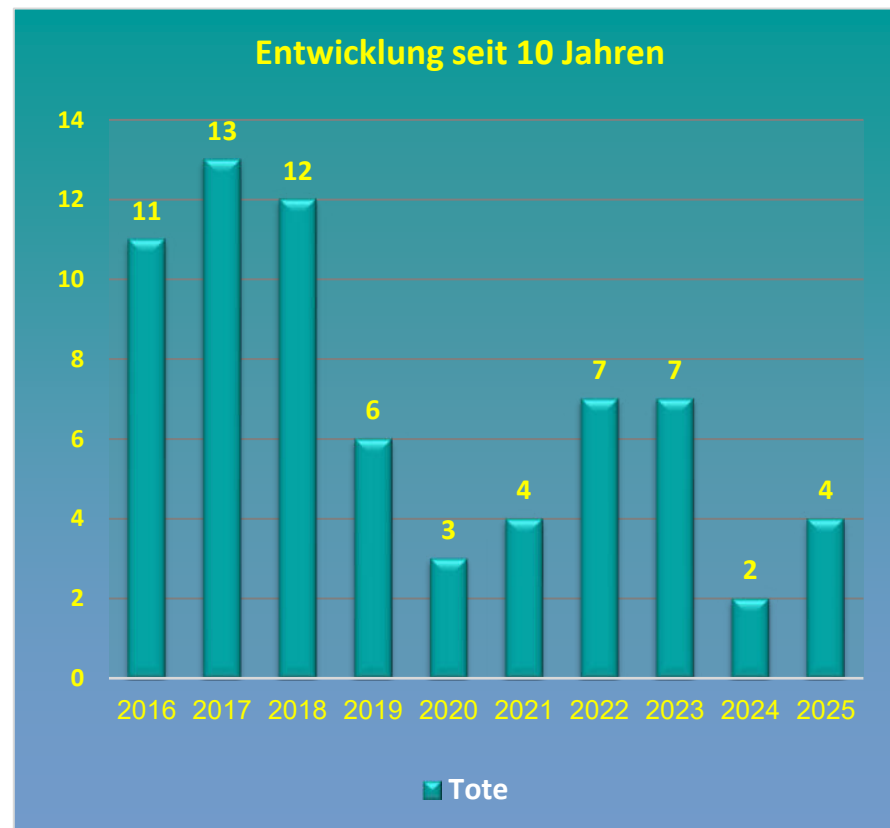
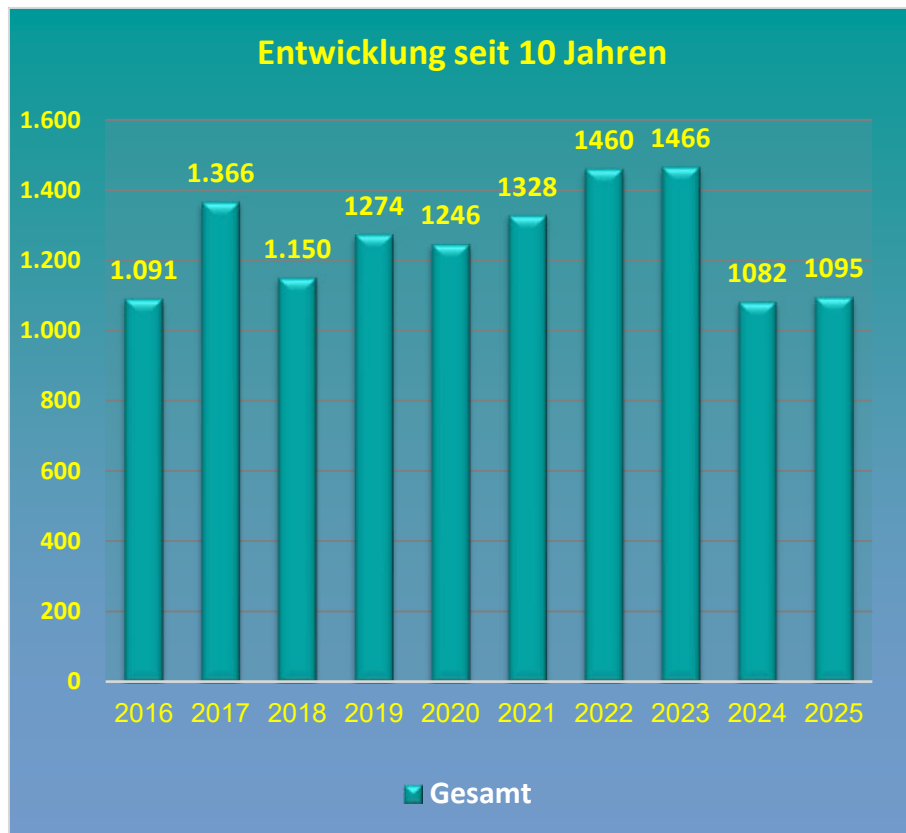


# Rauschgift-Kriminalität

## Stadt Kassel

### Rauschgift-Kriminalität

### Rauschgifttote



2016		2017		2018		2019		2020		2021		2022		2023		2024		2025	
Fälle	Tote	Fälle	Tote	Fälle	Tote	Fälle	Tote	Fälle	Tote	Fälle	Tote	Fälle	Tote	Fälle	Tote	Fälle	Tote	Fälle	Tote
1091	11	1366	13	1150	12	1274	6	1246	3	1328	4	1460	7	1466	7	1082	2	1095	4

**Einzelne Delikte und Deliktgruppen - Sonstige Strafrechtliche Nebengesetze -**

Stadt Kassel													
Straftaten (Auszug)	erfasst					geklärt %					Veränderung 2024/2025		
	2021	2022	2023	2024	2025	2021	2022	2023	2024	2025	Fälle	Fälle %	AQ %
<b>Gesamt</b>	<b>1.832</b>	<b>2.148</b>	<b>2.127</b>	<b>1.723</b>	<b>1.735</b>	<b>96,8</b>	<b>94,6</b>	<b>92,8</b>	<b>96,1</b>	<b>96,3</b>	<b>12</b>	<b>0,7</b>	<b>0,2</b>
davon Versuche	19	11	10	16	8								
davon													
- Rauschgiftdelikte	1.328	1.460	1.466	1.082	1.095	97,1	95,0	91,9	96,2	96,9	13	1,2	0,7
- Wirtschaftssektor	64	44	61	64	59	90,6	79,5	80,3	87,5	84,7	-5	-7,8	-2,8
- AufenthaltsG / AsylVfG / FreizG	206	392	398	379	393	99,5	99,2	99,2	99,7	98,7	14	3,7	-1,0
- WaffG / KWKG / SprengsG	148,0	143	144	119	145	95,3	90,9	93,8	89,9	92,4	26	21,8	2,5

Anm.: AQ über 100 % infolge Aufklärung von Taten, die im Vorjahr als ungeklärt erfasst worden waren.

## Straßenkriminalität (Auswahl)

<b>Stadt Kassel</b>													
<b>Delikt</b>	erfasst					geklärt %					Veränderung 2024/2025		
	2021	2022	2023	2024	2025	2021	2022	2023	2024	2025	Fälle	Fälle %	AQ %
Raub auf Geld- und Kassenboten	0	1	0	1	0	0,0	0,0	0,0	0,0	0,0	-1	-100,0	0,0
räuberischer Angriff auf Kraftfahrer	1	1	2	0	0	0,0	100,0	100,0	0,0	0,0	0	-	0,0
- darunter Beraubung v. Taxifahrern	0	0	0	0	0	0,0	0,0	0,0	0,0	0,0	0	-	0,0
Handtaschenraub	8	3	5	1	1	62,5	33,3	80,0	100,0	0,0	0	0,0	-100,0
sonst. Raubüberf. (Straßen/Wege/Plätze)	77	79	76	94	63	67,5	62,0	43,4	50,0	60,3	-31	-33,0	10,3
KV Delikte (Straßen/Wege/Plätze)	270	369	349	369	342	74,1	73,4	70,2	70,5	71,1	-27	-7,3	0,6
Diebstahl in/aus Kfz	437	511	908	716	487	19,9	20,0	10,1	14,5	9,9	-229	-32,0	-4,6
Diebstahl an Kfz	238	189	310	260	196	8,8	10,6	6,5	8,8	12,2	-64	-24,6	3,4
Diebstahl von Kraftwagen	68	46	102	54	56	38,2	37,0	19,6	24,1	39,3	2	3,7	15,2
Diebstahl von motor. Zweirädern	56	147	86	45	55	12,5	10,9	15,1	20,0	14,5	10	22,2	-5,5
Diebstahl von Fahrrädern (alle)	1.468	1.575	1.938	1.293	1.086	9,3	12,4	7,3	11,4	10,1	-207	-16,0	-1,3
Sachbeschädigung an Kfz	716	755	725	783	591	12,7	19,5	18,9	15,2	19,1	-192	-24,5	3,9
Sonstige SB (Straßen/Wege/Plätze)	252	237	187	108	137	23,0	20,3	13,9	17,6	35,8	29	26,9	18,2
<b>Straßenkriminalität Gesamt</b>	<b>3.682</b>	<b>4.068</b>	<b>4.596</b>	<b>4.062</b>	<b>3.465</b>	<b>20,1</b>	<b>22,8</b>	<b>17,9</b>	<b>19,9</b>	<b>21,6</b>	<b>-597</b>	<b>-14,7</b>	<b>1,7</b>

Anm.: AQ über 100 % infolge Aufklärung von Taten, die im Vorjahr als ungeklärt erfasst worden waren.

**Schadenshöhe in Euro bei ausgesuchten Delikten - Vergleich über 5 Jahre -**

**Stadt Kassel**

<b>STRAFTATEN (Auszug)</b>	<b>2021</b>	<b>2022</b>	<b>2023</b>	<b>2024</b>	<b>2025</b>
<b>Raub, räuberischer Diebstahl</b>	<b>79.209</b>	<b>117.448</b>	<b>95.025</b>	<b>199.578</b>	<b>461.271</b>
<b>Diebstahl ohne erschwerende Umstände</b>	<b>1.347.398</b>	<b>1.937.665</b>	<b>2.043.593</b>	<b>2.549.377</b>	<b>4.955.406</b>
darunter - an Kfz	49.337	18.076	38.190	25.215	33.421
- Ladendiebstahl	82.887	232.782	318.698	250.891	240.298
<b>schwerer Diebstahl</b>	<b>3.284.779</b>	<b>4.470.720</b>	<b>7.541.043</b>	<b>6.462.303</b>	<b>5.397.531</b>
darunter - von Kraftwagen	609.433	546.992	1.939.767	949.981	742.041
- von motorisierten Zweirädern	22.596	109.791	132.589	46.067	34.782
- aus Büro-/Arbeitsräumen	340.756	417.229	543.702	452.483	631.561
- aus Wohnräumen	206.587	362.965	356.987	720.556	1.031.479
<b>Diebstahl gesamt</b>	<b>4.632.177</b>	<b>6.408.385</b>	<b>9.584.636</b>	<b>9.011.680</b>	<b>10.352.937</b>
<b>Betrug</b>	<b>1.836.957</b>	<b>9.923.025</b>	<b>2.217.331</b>	<b>4.853.056</b>	<b>6.853.816</b>
darunter - Waren-/Warenkreditbetrug	347.830	258.286	360.949	451.875	797.815
- Geld-/Geldkreditbetrug	158.462	352.386	111.871	690.563	1.402.890
- sonstiger Betrug	1.086.597	9.127.637	1.560.674	3.477.919	4.379.297
<b>Veruntreuungen</b>	<b>158.394</b>	<b>166.935</b>	<b>516.948</b>	<b>203.597</b>	<b>568.780</b>
<b>Insolvenzstraftaten</b>	<b>1</b>	<b>70.000</b>	<b>25.404</b>	<b>0</b>	<b>55.000</b>
darunter - Bankrott	1	70.000	25.404	0	55.000
<b>Strafrechtl. Nebengesetze (Wirtschaftssektor)</b>	<b>1.586</b>	<b>951</b>	<b>9.962</b>	<b>371.503</b>	<b>5.515</b>
<b>Schaden GESAMT</b>	<b>7.695.400</b>	<b>17.083.110</b>	<b>13.479.172</b>	<b>15.645.304</b>	<b>19.654.182</b>

## Straftaten unter Verwendung von Schusswaffen

<b>Stadt Kassel</b>												
Straftaten	gedroht					geschossen					Veränderung 2024/2025	
	2021	2022	2023	2024	2025	2021	2022	2023	2024	2025	gedroht	geschossen
<b>Gesamt</b>	<b>13</b>	<b>25</b>	<b>16</b>	<b>22</b>	<b>25</b>	<b>6</b>	<b>17</b>	<b>19</b>	<b>25</b>	<b>20</b>	<b>3</b>	<b>-5</b>
<i>davon exemplarisch:</i>												
gegen das Leben	0	0	0	0	0	0	0	1	5	1	0	-4
gegen die sexuelle Selbstbestimmung	1	0	0	0	0	0	0	0	0	0	0	0
Raub, räuberische Erpressung	8	10	5	9	10	2	2	0	0	0	1	0
Körperverletzung	0	1	3	0	0	2	2	6	9	3	0	-6
gegen die persönliche Freiheit	4	14	8	13	15	0	2	1	1	0	2	-1
Widerstand gegen die Staatsgewalt	0	0	0	0	0	0	0	0	0	1	0	1
Jagdwilderei	0	0	0	0	0	0	0	0	0	0	0	0
Sachbeschädigung	0	0	0	0	0	0	0	2	3	3	0	0

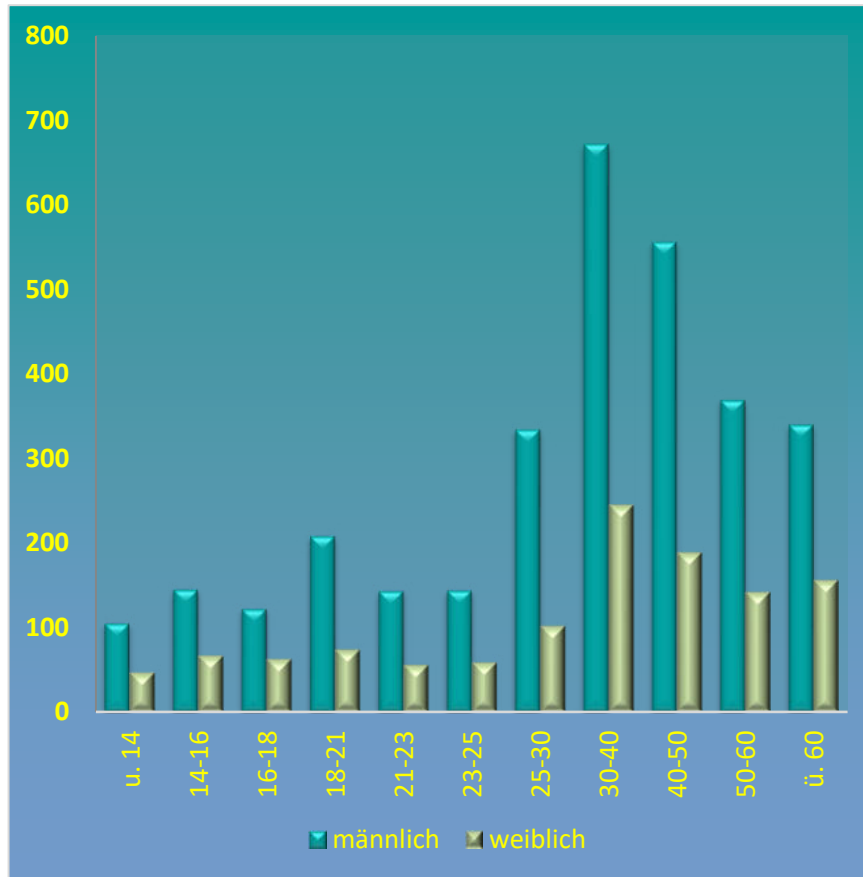
**Tatverdächtige - Alter - Geschlecht - Deutsche / Nichtdeutsche -**

<b>Stadt Kassel</b>															
	männlich Tatverdächtige					weibliche Tatverdächtige					Tatverdächtige gesamt				
	2021	2022	2023	2024	2025	2021	2022	2023	2024	2025	2021	2022	2023	2024	2025
<b><u>Deutsche</u></b>															
<b>Kinder</b>	79	96	88	96	105	34	61	56	56	47	113	157	144	152	152
<b>Jugendliche</b>	234	303	281	200	267	100	203	201	158	130	334	506	482	358	397
<b>Heranwachsende</b>	263	296	283	208	208	70	91	114	82	74	333	387	397	290	282
<b>Erwachsene</b>	2.525	2.736	2.636	2.532	2.558	860	850	923	846	949	3.385	3.586	3.559	3.378	3.507
<b>DEUTSCHE GESAMT</b>	<b>3.101</b>	<b>3.431</b>	<b>3.288</b>	<b>3.036</b>	<b>3.138</b>	<b>1.064</b>	<b>1.205</b>	<b>1.294</b>	<b>1.142</b>	<b>1.200</b>	<b>4.165</b>	<b>4.636</b>	<b>4.582</b>	<b>4.178</b>	<b>4.338</b>
<b><u>NICHTDEUTSCHE</u></b>															
<b>Kinder</b>	41	70	66	85	89	14	35	34	37	43	55	105	100	122	132
<b>Jugendliche</b>	129	243	313	268	239	25	62	75	97	89	154	305	388	365	328
<b>Heranwachsende</b>	148	232	259	263	260	24	32	41	51	57	172	264	300	314	317
<b>Erwachsene</b>	1.856	2.251	2.628	2.519	2.659	344	447	577	551	615	2.200	2.698	3.205	3.070	3.274
<b>NICHTDEUTSCHE GESAMT</b>	<b>2.174</b>	<b>2.796</b>	<b>3.266</b>	<b>3.135</b>	<b>3.247</b>	<b>407</b>	<b>576</b>	<b>727</b>	<b>736</b>	<b>804</b>	<b>2.581</b>	<b>3.372</b>	<b>3.993</b>	<b>3.871</b>	<b>4.051</b>
<b>TATVERDÄCHTIGE GESAMT</b>	<b>5.275</b>	<b>6.227</b>	<b>6.554</b>	<b>6.171</b>	<b>6.385</b>	<b>1.471</b>	<b>1.781</b>	<b>2.021</b>	<b>1.878</b>	<b>2.004</b>	<b>6.746</b>	<b>8.008</b>	<b>8.575</b>	<b>8.049</b>	<b>8.389</b>

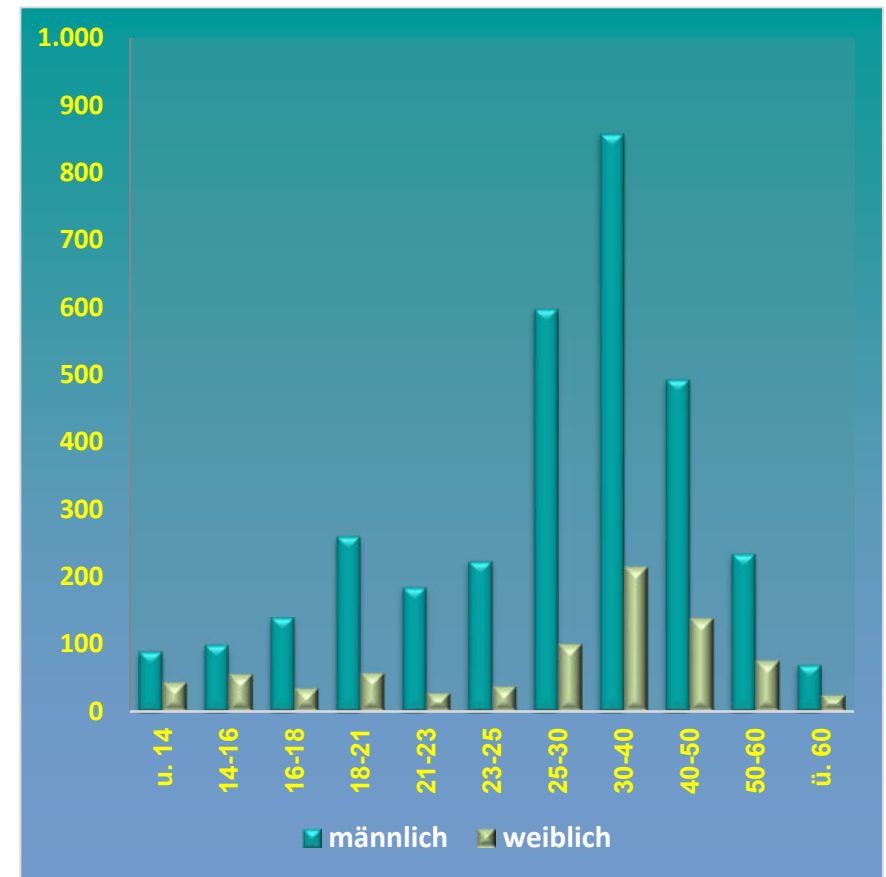
## Tatverdächtige nach Altersgruppen - Vergleich Deutsche / Nichtdeutsche -

### Stadt Kassel

#### Deutsche



#### Nichtdeutsche



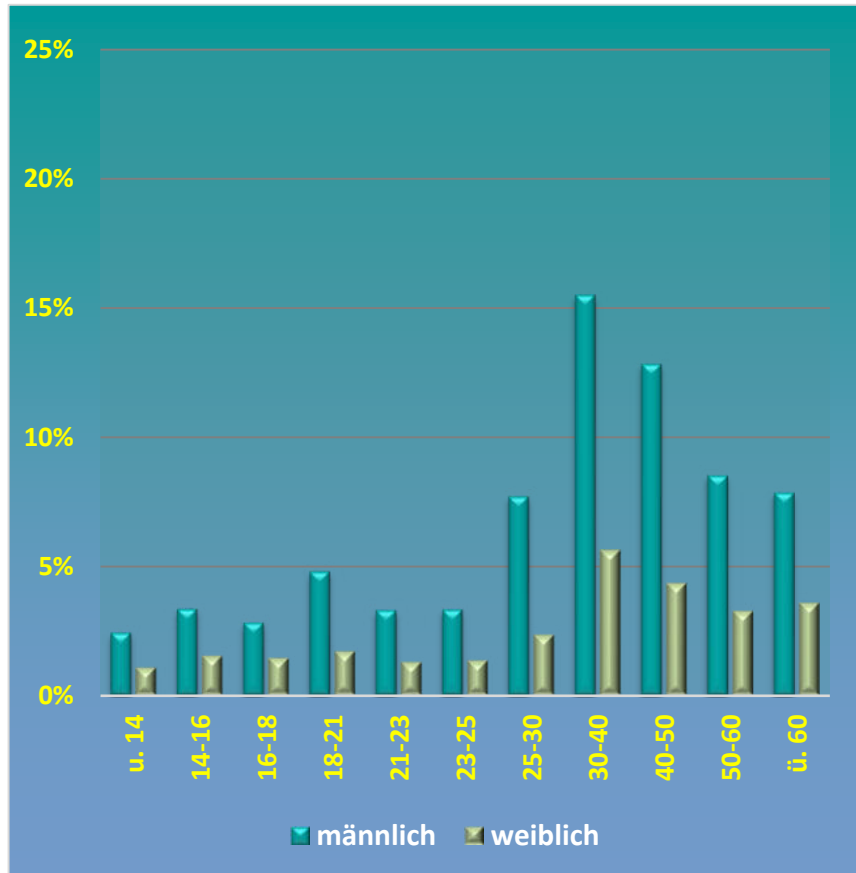
Alter	u. 14	14-16	16-18	18-21	21-23	23-25	25-30	30-40	40-50	50-60	ü. 60
<b>männlich</b>	105	145	122	208	143	144	334	672	556	369	340
<b>weiblich</b>	47	67	63	74	56	59	102	245	189	142	156

Alter	u. 14	14-16	16-18	18-21	21-23	23-25	25-30	30-40	40-50	50-60	ü. 60
<b>männlich</b>	89	99	140	260	184	223	598	858	493	234	69
<b>weiblich</b>	43	55	34	57	27	37	100	214	138	75	24

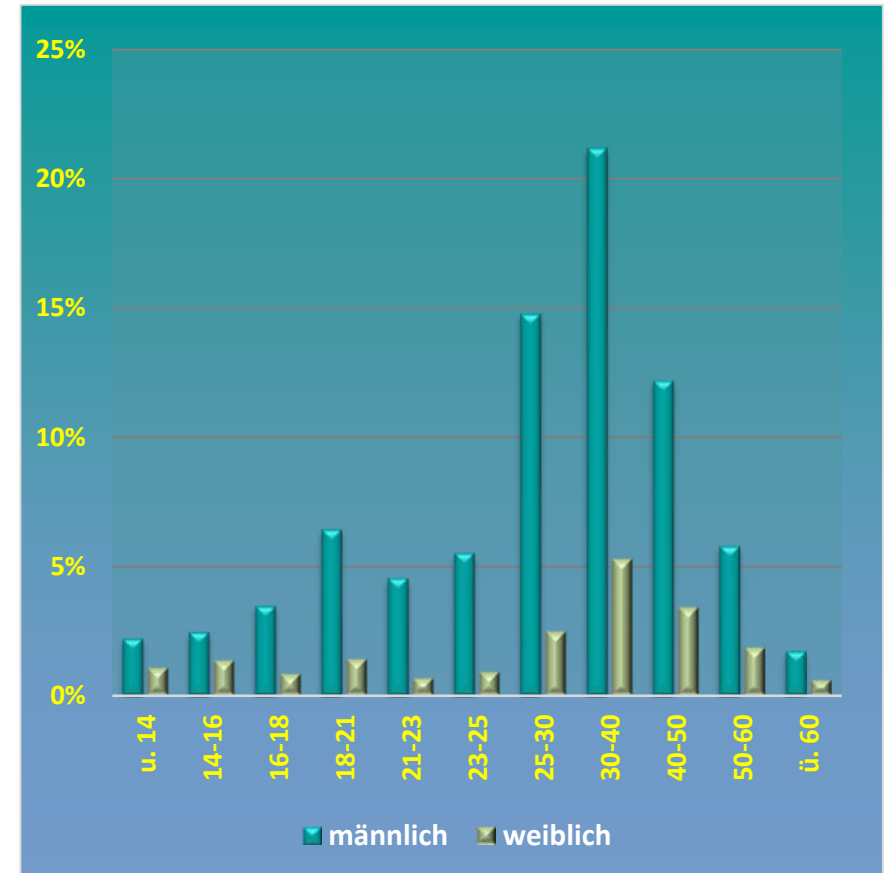
**Altersgruppen - Anteil an den Gesamttatverdächtigen Deutsche/Nichtdeutsche in % -**

**Stadt Kassel**

**Deutsche**



**Nichtdeutsche**



Alter	u. 14	14-16	16-18	18-21	21-23	23-25	25-30	30-40	40-50	50-60	ü. 60
<b>männlich</b>	2,4%	3,3%	2,8%	4,8%	3,3%	3,3%	7,7%	15,5%	12,8%	8,5%	7,8%
<b>weiblich</b>	1,1%	1,5%	1,5%	1,7%	1,3%	1,4%	2,4%	5,6%	4,4%	3,3%	3,6%

Alter	u. 14	14-16	16-18	18-21	21-23	23-25	25-30	30-40	40-50	50-60	ü. 60
<b>männlich</b>	2,2%	2,4%	3,5%	6,4%	4,5%	5,5%	14,8%	21,2%	12,2%	5,8%	1,7%
<b>weiblich</b>	1,1%	1,4%	0,8%	1,4%	0,7%	0,9%	2,5%	5,3%	3,4%	1,9%	0,6%



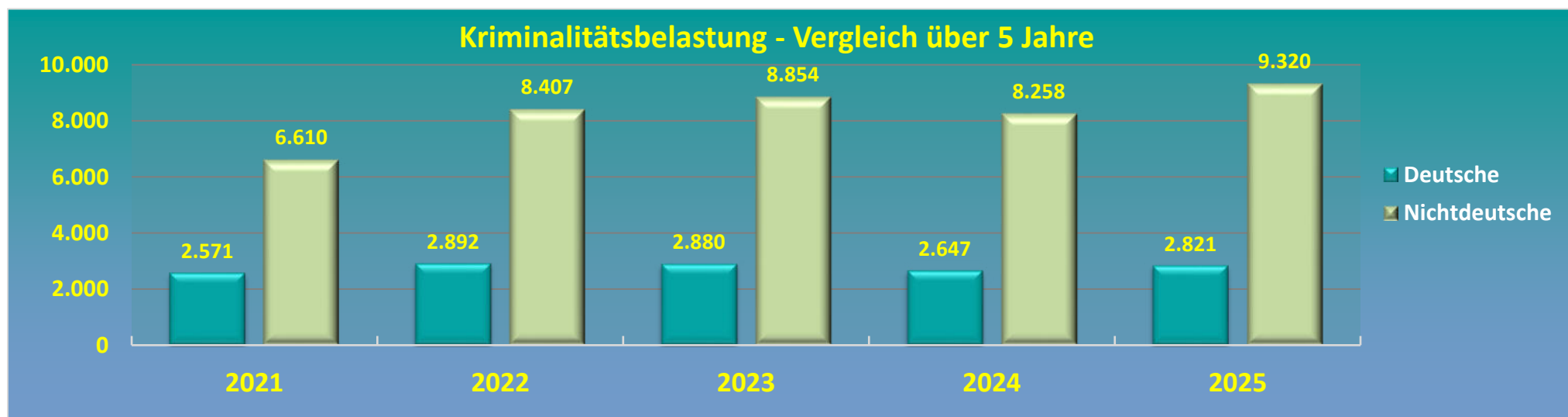
## Ausländerkriminalität

### Bevölkerung / Tatverdächtige / Kriminalitätsbelastung

<b>Stadt Kassel</b>							
Jahr	Wohnbevölkerung Gesamt	Wohnbevölkerung Nichtdeutsche	Tatverdächtige Nichtdeutsche	Bevölk.-Anteil % Nichtdeutsche	Tatverd.-Anteil % Nichtdeutsche	Kriminalitätsbelastungszahl *)	
						Deutsche	Nichtdeutsche
2021	201048	39.044	2.581	19,4	38,3	2.571	6.610
2022	200406	40.110	3.372	20,0	42,1	2.892	8.407
2023	204202	45.097	3.993	22,1	46,6	2.880	8.854
2024	204687	46.873	3.871	22,9	48,1	2.647	8.258
2025	197230	43.464	4.051	22,0	48,3	2.821	9.320

\*) Kriminalitätsbelastungszahl = Zahl der Tatverdächtigen je 100.000 Personen der deutschen / nichtdeutschen Wohnbevölkerung

Einwohnerzahl - Stand 31. Dezember des jeweiligen Vorjahres -



**Ausländerkriminalität - Anteil der "deutschen" und "nichtdeutschen" Tatverdächtigen -**

Stadt Kassel						
		Gesamt	Deutsche		Nichtdeutsche	
<b>Bevölkerung</b>		197.230	153.766	78,0 %	43.464	22,0 %
<b>Tatverdächtige - Gesamt -</b>		8.389	4.338	51,7 %	4.051	48,3 %
<b>davon: Tatverdächtige</b>						
<b>Kinder</b>	<b>bis 14 Jahre</b>	284	152	3,5 %	132	3,3 %
<b>Jugendliche</b>	<b>von 14 bis 18 Jahre</b>	725	397	9,2 %	328	8,1 %
<b>Heranwachsende</b>	<b>von 18 bis 21 Jahre</b>	599	282	6,5 %	317	7,8 %
	<b>von 21 bis 23 Jahre</b>	410	199	4,6 %	211	5,2 %
	<b>von 23 bis 25 Jahre</b>	463	203	4,7 %	260	6,4 %
	<b>von 25 bis 30 Jahre</b>	1.134	436	10,1 %	698	17,2 %
	<b>von 30 bis 40 Jahre</b>	1.989	917	21,1 %	1.072	26,5 %
	<b>von 40 bis 50 Jahre</b>	1.376	745	17,2 %	631	15,6 %
	<b>von 50 bis 60 Jahre</b>	820	511	11,8 %	309	7,6 %
	<b>über 60 Jahre</b>	589	496	11,4 %	93	2,3 %

Einwohnerzahl - Stand 31. Dezember des jeweiligen Vorjahres -

**Anmerkung:**

Der Vergleich "Deutsche / Nichtdeutsche" im Verhältnis zur Wohnbevölkerung wird durch Straftaten verzerrt, die von nicht im Zuständigkeitsbereich wohnhaften Nichtdeutschen begangen werden. Aussagekräftige Ergebnisse würden erzielt, wenn Illegale, Durchreisende, Touristen und Angehörige der Stationierungskräfte in der Zählung der Tatverdächtigen unberücksichtigt blieben. Auch bei diesen Ergebnissen bliebe noch die unterschiedliche Alters- u. Sozialstruktur der deutschen und nichtdeutschen Wohnbevölkerung zu beachten.

## Anteil ausländischer Tatverdächtiger an Straftaten (Auszug)

### Stadt Kassel

DELIKTE (Auszug)	Jahr	2021 %	2022 %	2023 %	2024 %	2025 %
Taschendiebstahl		63,6	78,9	67,9	76,5	82,9
Erpressung		28,6	42,1	47,1	38,5	57,7
Vergewaltigung		45,2	45,9	62,3	50,9	40,7
Raub gesamt		50,3	46,9	53,9	59,6	47,2
gefährliche/schwere Körperverletzung		47,9	49,7	54,4	50,8	55,4
Schwerer Diebstahl gesamt		46,2	52,2	54,8	57,7	61,7
Diebstahl in/aus Kfz		57,4	40,7	51,9	54,2	60,4
Straftaten gegen das Leben		65,0	41,7	55,0	73,7	40,9
Sexualdelikte gesamt		37,4	36,4	45,2	43,4	41,3
Einfache Körperverletzung		39,7	42,2	41,5	44,1	45,1
Betrug		44,1	51,4	55,8	57,6	56,3
Ladendiebstahl		41,5	45,3	50,1	54,8	55,6
Handel/Schmuggel von Btm		45,5	55,4	59,3	51,5	51,6
Rauschgiftdelikte gesamt		33,1	34,5	38,0	41,7	45,4
Begünstigung/Strafvereitelung/Hehlerei		48,4	35,6	54,6	57,9	49,7
Widerstand gegen die Staatsgewalt		38,5	33,3	44,4	37,3	41,8
Fahrraddiebstahl		35,9	56,6	64,9	69,3	63,4
Beleidigung		24,3	24,6	29,3	29,5	33,4
Diebstahl motorisierter Zweiräder		0,0	35,3	50,0	11,1	37,5
Verbotenes Glücksspiel		-	100,0	-	22,2	50,0
Misshandlung Schutzbefohlener		42,9	42,1	60,0	40,0	33,3
<b>Durchschnitt</b>		<b>38,3</b>	<b>42,1</b>	<b>46,6</b>	<b>48,1</b>	<b>48,3</b>

Anteile über 100% ggf. infolge Aufklärung von Taten, die im Vorjahr als ungeklärt erfasst wurden

## Staatsangehörigkeiten ausländischer Tatverdächtiger - Auszug!

<b>Stadt Kassel</b>					
<b>(Auszug)</b>	<b>2021</b>	<b>2022</b>	<b>2023</b>	<b>2024</b>	<b>2025</b>
Afghanistan	205	328	335	330	294
Albanien	21	24	26	39	22
Algerien	94	164	152	177	176
Armenien	4	10	9	18	8
Äthiopien	7	9	19	13	16
Bosnien-Herzegowina	40	31	31	45	49
Bulgarien	304	325	439	399	444
China	1	2	12	6	7
Frankreich	10	12	14	5	15
Georgien	24	41	54	44	49
Ghana	4	5	3	6	7
Griechenland	18	11	21	15	8
Indien	10	9	13	17	24
Iran	60	72	73	71	78
Italien	59	69	70	56	55
Jordanien	8	5	6	1	0
Kasachstan	9	8	17	14	12
Kroatien	31	39	35	39	36
Libanon	11	10	13	8	18
Litauen	23	15	31	18	31
Mazedonien	33	36	38	31	35
Marokko	47	107	109	123	93
Niederlande	13	7	4	11	9
Nigeria	13	21	21	24	21
Syrien	267	341	445	381	434
Polen	121	130	186	155	161
Rumänien	144	252	264	282	312
Russische Föderation	28	54	39	41	37
Serbien	52	53	67	65	59
Somalia	103	120	137	151	141
Spanien	13	21	22	26	22
Staatenlos	13	8	13	12	9
Tunesien	44	76	100	113	81
Türkei	268	306	332	296	307
Ukraine	19	100	201	198	269
Ungarn	12	16	20	24	39
Irak	53	91	99	90	78

**Jugendkriminalität - Bevölkerung / Tatverdächtige / Kriminalitätsbelastung -**

Stadt Kassel							
Jahr	EINWOHNER (Stand 31.12.2024)			TATVERDÄCHTIGE			KBZ *) unter 21 Jahren
	gesamt	unter 21 Jahre	Prozent	gesamt	unter 21 Jahren	Prozent	
2021	201.048	39.029	19,4	6.746	1.161	17,2	2.975
2022	200.406	39.277	19,6	8.008	1.724	21,5	4.389
2023	204.202	40.612	19,9	8.575	1.811	21,1	4.459
2024	204.687	40.703	19,9	8.049	1.601	19,9	3.933
2025	197.230	38.880	19,7	8.389	1.608	19,2	4.136

\*) KRIMINALITÄTSBELASTUNGSZAHL = Zahl der Tatverdächtigen je 100.000 Personen der Altersgruppe "unter 21 Jahre"

## Opfer - Altersstruktur nach Deliktsarten 2025

<b>Stadt Kassel</b>														
DELIKTE (Auszug)	unter 6 Jahre		6 -14 Jahre		14 - 18 Jahre		18 - 21 Jahre		21 - 60 Jahre		über 60 Jahre		gesamt	
	männl.	weibl.	männl.	weibl.	männl.	weibl.	männl.	weibl.	männl.	weibl.	männl.	weibl.	männl.	weibl.
Mord	0	0	0	0	0	0	0	0	5	2	0	0	5	2
Totschlag, Tötung auf Verlangen u. a.	0	0	0	0	0	0	0	2	7	3	0	0	7	5
Sexualdel. Gewalt/Ausnutzen v. Abhängigk.	0	0	0	3	1	29	1	20	3	100	1	5	6	157
- davon Vergewaltigung	0	0	0	0	0	7	1	7	2	51	0	3	3	68
Sexuelle Nötigung	0	0	0	0	0	0	0	0	0	0	0	0	0	0
Sexueller Mißbrauch von Kindern	3	5	4	33	0	0	0	0	0	0	0	0	7	38
Raub, Räuberische Erpressung	0	0	6	0	18	0	12	1	117	29	14	5	167	35
- davon Handtaschenraub	0	0	0	0	0	0	0	0	0	0	0	1	0	1
sonst. auf öff. Straßen/Plätzen	0	0	3	0	12	0	9	1	37	1	1	1	62	3
Gefährliche/schwere Körperverletzung	4	2	28	12	67	30	64	20	438	175	22	7	623	246
<b>OPFER-DELIKTE gesamt</b>	<b>18</b>	<b>17</b>	<b>125</b>	<b>107</b>	<b>186</b>	<b>165</b>	<b>187</b>	<b>156</b>	<b>1.908</b>	<b>1.440</b>	<b>153</b>	<b>93</b>	<b>2.577</b>	<b>1.978</b>
Anteil in Prozent der Opfer gesamt	0,4	0,4	2,7	2,3	4,1	3,6	4,1	3,4	41,9	31,6	3,4	2,0	56,6	43,4

## Opfer / Tatverdächtigen - Beziehung 2025

<b>Stadt Kassel</b>												
DELIKTE (Auszug)	Verwandt/Part.		Bekanntschafft		Formelle soz. Bez. in Orga./Grupp.		keine Beziehg.		Ungeklärt		Gesamt *)	
	männl.	weibl.	männl.	weibl.	männl.	weibl.	männl.	weibl.	männl.	weibl.	männl.	weibl.
Mord	0	1	3	1	0	0	2	0	0	0	5	2
Totschlag, Tötung auf Verlangen u. a.	2	3	2	0	0	0	2	0	1	2	7	5
Sexualdel. Gewalt/Ausnutzen v. Abhängigk.	0	26	4	45	0	6	2	76	0	4	6	157
- davon Vergewaltigung	0	20	2	28	0	1	1	17	0	2	3	68
Sexuelle Nötigung	0	0	0	0	0	0	0	0	0	0	0	0
Sexueller Mißbrauch von Kindern	1	8	2	12	1	2	3	16	0	0	7	38
Raub, Räuberische Erpressung	2	3	28	4	0	0	130	26	7	2	167	35
- davon Handtaschenraub	0	0	0	0	0	0	0	1	0	0	0	1
sonst. auf öff. Straßen/Plätzen	0	0	16	0	0	0	43	3	3	0	62	3
Gefährliche/schwere Körperverletzung	44	88	162	47	8	1	394	103	15	7	623	246
<b>DELIKTE gesamt</b>	<b>294</b>	<b>818</b>	<b>589</b>	<b>358</b>	<b>62</b>	<b>46</b>	<b>1.581</b>	<b>724</b>	<b>51</b>	<b>32</b>	<b>2.577</b>	<b>1.978</b>
Anteil in Prozent der Opfer gesamt	6,5	18,0	12,9	7,9	1,4	1,0	34,7	15,9	1,1	0,7	56,6	43,4

**Gemeinden des Dienstbezirk - Straftaten nach Obergruppen u. ausgewählten Delikten -**

STADT KASSEL													
Delikte	erfasst					geklärt %					Veränderung 2024/2025		
	2021	2022	2023	2024	2025	2021	2022	2023	2024	2025	Fälle	Fälle %	AQ %
<b>gegen das Leben</b>	13	14	18	13	20	92,3	71,4	94,4	100,0	95,0	7	53,8	-5,0
<b>gegen die sexuelle Selbstbestimmung</b>	302	367	425	372	520	85,8	87,2	88,5	88,4	82,9	148	39,8	-5,5
<b>Roheitsdelikte, Straftaten geg. die pers. Freiheit</b>	2.555	3.488	3.580	3.450	3.584	87,6	87,9	85,6	84,4	85,7	134	3,9	1,3
davon Raub	184	199	232	224	177	69,0	68,8	64,2	61,2	68,9	-47	-21,0	7,7
darunter z. N. von Geldinstituten/Poststellen	0	0	0	0	1	0,0	0,0	0,0	0,0	100,0	1	100,0	100,0
<b>Diebstahl -einfach-</b>	3.159	4.701	5.466	5.391	5.048	49,5	57,9	54,7	51,1	54,1	-343	-6,4	3,0
davon Ladendiebstähle	1.257	2.376	2.668	2.444	2.316	92,2	94,5	93,0	93,8	95,4	-128	-5,2	1,6
<b>Diebstahl -erschwerte Umstände-</b>	3.030	3.536	6.042	3.769	2.668	17,9	20,0	13,0	20,4	15,3	-1.101	-29,2	-5,1
davon in und aus Wohnungen	216	208	263	248	245	19,0	21,6	14,1	15,7	10,2	-3	-1,2	-5,5
in und aus Kfz	254	337	673	434	278	22,4	22,0	8,6	16,1	7,6	-156	-35,9	-8,5
von Kfz	50	28	80	41	34	28,0	17,9	11,3	14,6	17,6	-7	-17,1	3,0
<b>Vermögens- und Fälschungsdelikte</b>	2.601	2.899	3.422	3.470	3.207	75,4	71,9	72,9	67,6	68,8	-263	-7,6	1,2
<b>sonstige Delikte nach dem StGB</b>	3.356	3.216	3.520	3.414	3.460	52,0	55,2	53,6	50,7	56,4	46	1,3	5,7
davon Sachbeschädigung	1.900	1.792	1.842	1.893	1.700	23,3	27,3	22,4	21,3	25,9	-193	-10,2	4,6
<b>strafrechtliche Nebengesetze</b>	1.832	2.148	2.127	1.723	1.735	96,8	94,6	92,8	96,1	96,3	12	0,7	0,2
davon Rauschgiftdelikte	1.328	1.460	1.466	1.082	1.095	97,1	95,0	91,9	96,2	96,9	13	1,2	0,7
<b>Straftaten Gesamt</b>	<b>16.848</b>	<b>20.369</b>	<b>24.600</b>	<b>21.602</b>	<b>20.242</b>	<b>59,9</b>	<b>62,4</b>	<b>55,2</b>	<b>57,9</b>	<b>61,7</b>	<b>-1.360</b>	<b>-6,3</b>	<b>3,8</b>

Anm.: AQ über 100 % infolge Aufklärung von Taten, die im Vorjahr als ungeklärt erfasst worden waren.



## KRIMINALITÄTSENTWICKLUNG

GESAMTSTRAFTATEN

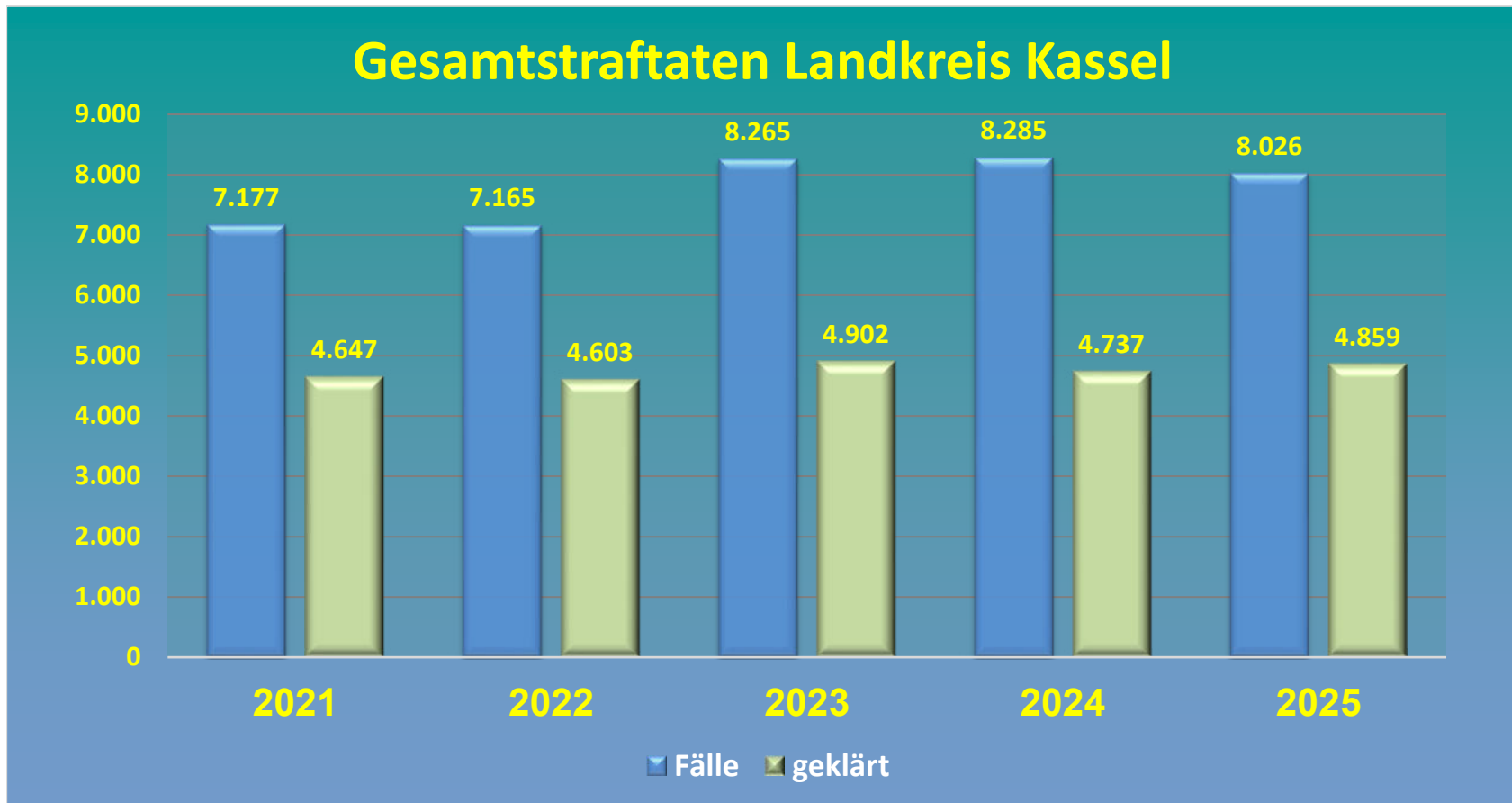
Landkreis Kassel

<b>JAHR</b>	<b>FÄLLE</b>	<b>geklärt</b>	<b>AQ % *)</b>	<b>HÄUFIGKEITSAHL **)</b>
2021	7177	4647	64,7	3.028
2022	7165	4603	64,2	3.020
2023	8265	4902	59,3	3.433
2024	8285	4737	57,2	3.436
2025	8026	4859	60,5	3.473

\*) In der aufgeführten Gesamtaufklärungsquote sind aufgeklärte Taten mit berücksichtigt, die keinem konkreten Tatort zugeordnet werden können.


\*\*\*) berechnet nach offiziellen Einwohnerzahlen laut Hess. Statistisches Landesamt Wiesbaden (Stand: 31.12.2024)

## Kriminalitätsentwicklung



Jahr	2021	2022	2023	2024	2025
Fälle	7.177	7.165	8.265	8.285	8.026
geklärt	4.647	4.603	4.902	4.737	4.859

## Straftaten-Obergruppen Landkreis Kassel



**GLIEDERUNG nach STRAFTATEN-OBERGRUPPEN  
und ausgesuchten DELIKTSBEREICHEN**

LANDKREIS KASSEL									
Delikt	2024			2025			Veränderung 2024/2025		
	Fälle	geklärt	%	Fälle	geklärt	%	Fälle	Fälle %	AQ %
<b>Gesamt</b>	<b>8.285</b>	<b>4.737</b>	<b>57,2</b>	<b>8.026</b>	<b>4.859</b>	<b>60,5</b>	<b>-259</b>	<b>-3,1</b>	<b>3,3</b>
<b>gegen das Leben</b>	<b>8</b>	<b>8</b>	<b>100,0</b>	<b>8</b>	<b>7</b>	<b>87,5</b>	<b>0</b>	<b>0,0</b>	<b>-12,5</b>
<b>gegen die sexuelle Selbstbestimmung</b>	<b>252</b>	<b>242</b>	<b>96,0</b>	<b>387</b>	<b>372</b>	<b>96,1</b>	<b>135</b>	<b>53,6</b>	<b>0,1</b>
<b>Rohheitsdelikte, Straftaten geg. die pers. Freiheit</b>	<b>1.527</b>	<b>1.407</b>	<b>92,1</b>	<b>1.729</b>	<b>1.612</b>	<b>93,2</b>	<b>202</b>	<b>13,2</b>	<b>1,1</b>
davon Raub	38	28	73,7	32	22	68,8	-6	-15,8	-4,9
darunter z.N. von Geldinstituten u. Poststellen	0	0	0,0	0	0	0,0	0	0	0,0
<b>Diebstahl -einfach-</b>	<b>1.513</b>	<b>503</b>	<b>33,2</b>	<b>1.495</b>	<b>503</b>	<b>33,6</b>	<b>-18</b>	<b>-1,2</b>	<b>0,4</b>
davon Ladendiebstahl	302	258	85,4	285	230	80,7	-17	-5,6	-4,7
<b>Diebstahl -erschwerte Umstände-</b>	<b>1.227</b>	<b>180</b>	<b>14,7</b>	<b>845</b>	<b>151</b>	<b>17,9</b>	<b>-382</b>	<b>-31,1</b>	<b>3,2</b>
davon in und aus Wohnungen	201	25	12,4	197	20	10,2	-4	-2,0	-2,2
in und aus Kfz	109	17	15,6	114	13	11,4	5	4,6	-4,2
von Kraftwagen	68	10	14,7	48	13	27,1	-20	-29,4	12,4
<b>Vermögens- und Fälschungsdelikte</b>	<b>1.591</b>	<b>1.066</b>	<b>67,0</b>	<b>1.444</b>	<b>971</b>	<b>67,2</b>	<b>-147</b>	<b>-9,2</b>	<b>0,2</b>
<b>sonstige Delikte nach dem StGB</b>	<b>1.711</b>	<b>902</b>	<b>52,7</b>	<b>1.807</b>	<b>955</b>	<b>52,9</b>	<b>96</b>	<b>5,6</b>	<b>0,2</b>
davon Sachbeschädigung	874	167	19,1	925	185	20,0	51	5,8	0,9
<b>strafrechtliche Nebengesetze</b>	<b>456</b>	<b>429</b>	<b>94,1</b>	<b>311</b>	<b>288</b>	<b>92,6</b>	<b>-145</b>	<b>-31,8</b>	<b>-1,5</b>
davon Rauschgiftdelikte	271	260	95,9	129	126	97,7	-142	-52,4	1,8

**Einzelne Delikte und Deliktsgruppen - Tötungsdelikte -**

<b>Landkreis Kassel</b>													
<b>STRAFTATEN gegen das Leben (Auszug)</b>	erfasst					geklärt %					Veränderung 2024/2025		
	2021	2022	2023	2024	2025	2021	2022	2023	2024	2025	Fälle	Fälle %	AQ %
<b>Gesamt</b>	<b>9</b>	<b>4</b>	<b>4</b>	<b>8</b>	<b>8</b>	<b>88,9</b>	<b>100,0</b>	<b>100,0</b>	<b>100,0</b>	<b>87,5</b>	<b>0</b>	<b>0,0</b>	<b>-12,5</b>
davon Versuche	7	2	2	5	4								
davon													
<b>- Mord</b>	<b>2</b>	<b>3</b>	<b>0</b>	<b>1</b>	<b>3</b>	<b>50,0</b>	<b>133,3</b>	<b>0,0</b>	<b>100,0</b>	<b>66,7</b>	<b>2</b>	<b>200,0</b>	<b>-33,3</b>
davon Versuche	1	2	0	1	2								
<b>darunter: Raubmord</b>	<b>0</b>	<b>0</b>	<b>0</b>	<b>0</b>	<b>0</b>	<b>0,0</b>	<b>0,0</b>	<b>0,0</b>	<b>0,0</b>	<b>0,0</b>	<b>0</b>	<b>-</b>	<b>0,0</b>
davon Versuche	0	0	0	0	0								
<b>Sexualmord</b>	<b>0</b>	<b>0</b>	<b>0</b>	<b>0</b>	<b>0</b>	<b>0,0</b>	<b>0,0</b>	<b>0,0</b>	<b>0,0</b>	<b>0,0</b>	<b>0</b>	<b>-</b>	<b>0,0</b>
davon Versuche	0	0	0	0	0								
<b>- Totschlag</b>	<b>7</b>	<b>0</b>	<b>2</b>	<b>5</b>	<b>2</b>	<b>100,0</b>	<b>0,0</b>	<b>100,0</b>	<b>100,0</b>	<b>100,0</b>	<b>-3</b>	<b>-60,0</b>	<b>0,0</b>
davon Versuche	6	0	2	4	1								
<b>- Fahrlässige Tötung</b>	<b>0</b>	<b>1</b>	<b>2</b>	<b>2</b>	<b>2</b>	<b>0,0</b>	<b>0,0</b>	<b>100,0</b>	<b>100,0</b>	<b>100,0</b>	<b>0</b>	<b>0,0</b>	<b>0,0</b>
<b>- Abbruch der Schwangerschaft</b>	<b>0</b>	<b>0</b>	<b>0</b>	<b>0</b>	<b>1</b>	<b>0,0</b>	<b>0,0</b>	<b>0,0</b>	<b>0,0</b>	<b>100,0</b>	<b>1</b>	<b>100,0</b>	<b>100,0</b>

Anm.: AQ über 100 % infolge Aufklärung von Taten, die im Vorjahr als ungeklärt erfasst worden waren.

## Einzelne Delikte und Deliktgruppen - Sexualdelikte -

<b>Landkreis Kassel</b>													
<b>Sexualdelikte (Auszug)</b>	erfasst					geklärt %					Veränderung 2024/2025		
	2021	2022	2023	2024	2025	2021	2022	2023	2024	2025	Fälle	Fälle %	AQ %
<b>Gesamt</b>	<b>240</b>	<b>277</b>	<b>282</b>	<b>252</b>	<b>387</b>	<b>96,7</b>	<b>94,9</b>	<b>91,8</b>	<b>96,0</b>	<b>96,1</b>	135	53,6	0,1
davon Versuche	3	7	2	10	5								
<b>davon</b>													
<b>- Vergewaltigung</b>	<b>18</b>	<b>20</b>	<b>18</b>	<b>31</b>	<b>39</b>	<b>100,0</b>	<b>90,0</b>	<b>83,3</b>	<b>93,5</b>	<b>89,7</b>	8	25,8	-3,8
davon Versuche	2	2	0	4	2								
<b>- sexuelle Nötigung</b>	<b>6</b>	<b>14</b>	<b>11</b>	<b>11</b>	<b>14</b>	<b>100,0</b>	<b>78,6</b>	<b>100,0</b>	<b>90,9</b>	<b>100,0</b>	3	27,3	9,1
davon Versuche	1	3	1	0	1								
<b>- sexuelle Belästigung</b>	<b>12</b>	<b>22</b>	<b>18</b>	<b>19</b>	<b>29</b>	<b>66,7</b>	<b>86,4</b>	<b>77,8</b>	<b>105,3</b>	<b>93,1</b>	10	52,6	-12,2
<b>- sexueller Mißbrauch v. Kindern</b>	<b>41</b>	<b>66</b>	<b>43</b>	<b>54</b>	<b>46</b>	<b>95,1</b>	<b>93,9</b>	<b>79,1</b>	<b>92,6</b>	<b>100,0</b>	-8	-14,8	7,4
davon Versuche	0	1	1	1	1								
<b>- Exhibitionistische Handlungen</b>	<b>5</b>	<b>7</b>	<b>14</b>	<b>10</b>	<b>3</b>	<b>80,0</b>	<b>100,0</b>	<b>71,4</b>	<b>90,0</b>	<b>100,0</b>	-7	-70,0	10,0
<b>- Ausnutzen sexueller Neigung</b>	<b>152</b>	<b>144</b>	<b>172</b>	<b>123</b>	<b>249</b>	<b>100,0</b>	<b>98,6</b>	<b>98,3</b>	<b>97,6</b>	<b>96,8</b>	126	102,4	-0,8
davon Versuche	0	0	0	1	0								
<b>- Zuhälterei</b>	<b>0</b>	<b>0</b>	<b>0</b>	<b>0</b>	<b>0</b>	<b>0,0</b>	<b>0,0</b>	<b>0,0</b>	<b>0,0</b>	<b>0,0</b>	0	-	0,0
<b>- Verbreit. pornogr. Erzeugnisse</b>	<b>151</b>	<b>144</b>	<b>171</b>	<b>123</b>	<b>249</b>	<b>100,0</b>	<b>98,6</b>	<b>98,2</b>	<b>97,6</b>	<b>96,8</b>	126	102,4	-0,8
<b>- Menschenhandel</b>	<b>0</b>	<b>0</b>	<b>0</b>	<b>0</b>	<b>0</b>	<b>0,0</b>	<b>0,0</b>	<b>0,0</b>	<b>0,0</b>	<b>0,0</b>	0	-	0,0
davon Ausbeut.Prostitution ab 2017	0	0	0	0	0	0,0	0,0	0,0	0,0	0,0			
<b>- Prostitution im Sperrbezirk</b>	<b>0</b>	<b>0</b>	<b>0</b>	<b>0</b>	<b>0</b>	<b>0,0</b>	<b>0,0</b>	<b>0,0</b>	<b>0,0</b>	<b>0,0</b>	0	-	0,0

Anm.: AQ über 100 % infolge Aufklärung von Taten, die im Vorjahr als ungeklärt erfasst worden waren.

## Einzelne Delikte und Deliktgruppen - Raubstrafaten -

<b>Landkreis Kassel</b>													
<b>Raub-Strafaten (Auszug)</b>	erfasst					geklärt %					Veränderung 2024/2025		
	2021	2022	2023	2024	2025	2021	2022	2023	2024	2025	Fälle	Fälle %	AQ %
<b>Gesamt</b>	<b>29</b>	<b>33</b>	<b>46</b>	<b>38</b>	<b>32</b>	<b>69,0</b>	<b>81,8</b>	<b>73,9</b>	<b>73,7</b>	<b>68,8</b>	<b>-6</b>	<b>-15,8</b>	<b>-4,9</b>
davon Versuche	4	6	10	9	6								
<b>darunter</b>													
- auf Geldinstitute und Poststellen	0	0	0	0	0	0,0	0,0	0,0	0,0	0,0	0	-	0,0
- auf sonstige Zahlstellen / Geschäfte	2	4	3	5	8	50,0	75,0	100,0	100,0	87,5	3	60,0	-12,5
darunter: auf Spielhallen	1	0	0	0	1	100,0	0,0	0,0	0,0	100,0	1	100,0	100,0
auf Tankstellen	0	2	2	1	4	0,0	100,0	100,0	100,0	100,0	3	300,0	0,0
- auf Geld- und Werttransporte	0	0	0	0	0	0,0	0,0	0,0	0,0	0,0	0	-	0,0
- räuberischer Angriff auf Kraftfahrer	0	0	1	0	0	0,0	0,0	0,0	0,0	0,0	0	-	0,0
- Handtaschenraub	1	0	0	0	0	0,0	100,0	0,0	0,0	0,0	0	-	0,0
- sonstige auf öff. Straßen/Wegen/Plätzen	15	8	22	14	11	86,7	87,5	63,6	57,1	63,6	-3	-21,4	6,5
- in Wohnungen	4	3	5	2	3	100,0	33,3	80,0	50,0	66,7	1	50,0	16,7

Anm.: AQ über 100 % infolge Aufklärung von Taten, die im Vorjahr als ungeklärt erfasst worden waren.

**Einzelne Delikte und Deliktsgruppen**  
**- Körperverletzung u. Straftaten gegen die persönliche Freiheit -**

<b>Landkreis Kassel</b>													
<b>Körperverletzung (Auszug)</b>	erfasst					geklärt %					Veränderung 2024/2025		
	2021	2022	2023	2024	2025	2021	2022	2023	2024	2025	Fälle	Fälle %	AQ %
<b>Gesamt</b>	<b>848</b>	<b>926</b>	<b>985</b>	<b>915</b>	<b>1.006</b>	<b>96,3</b>	<b>95,2</b>	<b>93,8</b>	<b>94,2</b>	<b>94,7</b>	<b>91</b>	<b>9,9</b>	<b>0,5</b>
<b>davon</b>													
- vorsätzliche leichte	560	630	636	661	744	97,5	95,9	95,9	96,7	96,6	83	12,6	-0,1
- gefährliche / schwere	252	256	280	213	215	94,0	93,4	88,6	88,7	88,8	2	0,9	0,1
- mit Todesfolge	0	1	0	0	0	0,0	100,0	0,0	0,0	0,0	0	-	0,0

<b>Straftaten gegen die persönliche Freiheit (Auszug)</b>	erfasst					geklärt %					Veränderung 2024/2025		
	2021	2022	2023	2024	2025	2021	2022	2023	2024	2025	Fälle	Fälle %	AQ %
<b>Gesamt</b>	<b>432</b>	<b>470</b>	<b>619</b>	<b>574</b>	<b>691</b>	<b>93,5</b>	<b>91,5</b>	<b>90,6</b>	<b>90,1</b>	<b>92,2</b>	<b>117</b>	<b>20,4</b>	<b>2,1</b>
<b>davon</b>													
- Freiheitsberaubung, Nötigung, Bedrohung	429	466	611	571	690	93,5	91,4	90,7	90,0	92,2	119	20,8	2,2
- davon Stalking	37	39	43	53	61	91,9	92,3	95,3	96,2	96,7	8	15,1	0,5
- Geiselnahme	0	0	0	0	0	0,0	0,0	0,0	0,0	0,0	0	-	0,0

Anm.: AQ über 100 % infolge Aufklärung von Taten, die im Vorjahr als ungeklärt erfasst worden waren.



## Einzelne Delikte und Deliktgruppen - Einfacher Diebstahl -

<b>Landkreis Kassel</b>													
<b>Einfacher Diebstahl (Auszug)</b>	erfasst					geklärt %					Veränderung 2024/2025		
	2021	2022	2023	2024	2025	2021	2022	2023	2024	2025	Fälle	Fälle %	AQ %
<b>Gesamt</b>	<b>1.037</b>	<b>1.211</b>	<b>1.514</b>	<b>1.513</b>	<b>1.495</b>	<b>37,7</b>	<b>39,4</b>	<b>32,8</b>	<b>33,2</b>	<b>33,6</b>	<b>-18</b>	<b>-1,2</b>	<b>0,4</b>
<b>darunter</b>													
- aus Büro-, Fabrik-, Lagerräumen pp	85	99	108	86	102	29,4	34,3	22,2	19,8	14,7	16	18,6	-5,1
- aus Gaststätten, Hotels pp	5	9	9	11	6	40,0	0,0	33,3	18,2	33,3	-5	-45,5	15,1
- aus Wohnräumen	93	107	134	136	146	65,6	53,3	41,0	43,4	43,8	10	7,4	0,4
- aus Boden- und Kellerräumen	18	18	22	39	19	16,7	27,8	22,7	12,8	42,1	-20	-51,3	29,3
- Ladendiebstahl	182	265	273	302	285	89,6	89,4	87,9	85,4	80,7	-17	-5,6	-4,7
- aus Kraftfahrzeugen	67	59	83	107	99	13,4	25,4	10,8	21,5	28,3	-8	-7,5	6,8
- an Kraftfahrzeugen	131	122	146	141	133	15,3	8,2	16,4	5,0	12,0	-8	-5,7	7,0
- von Kraftwagen	13	14	8	10	11	84,6	78,6	62,5	60,0	63,6	1	10,0	3,6
- von motorisierten Zweirädern	6	10	9	6	12	50,0	10,0	44,4	16,7	8,3	6	100,0	-8,4
- von Fahrrädern	56	52	81	69	51	17,9	21,2	12,3	24,6	35,3	-18	-26,1	10,7
- Taschendiebstahl	38	70	89	71	101	5,3	10,0	3,4	5,6	3,0	30	42,3	-2,6
- von unbaren Zahlungsmitteln	115	166	231	228	211	12,2	13,3	10,8	9,6	10,4	-17	-7,5	0,8

Anm.: AQ über 100 % infolge Aufklärung von Taten, die im Vorjahr als ungeklärt erfasst worden waren.

## Einzelne Delikte und Deliktgruppen - Schwerer Diebstahl -

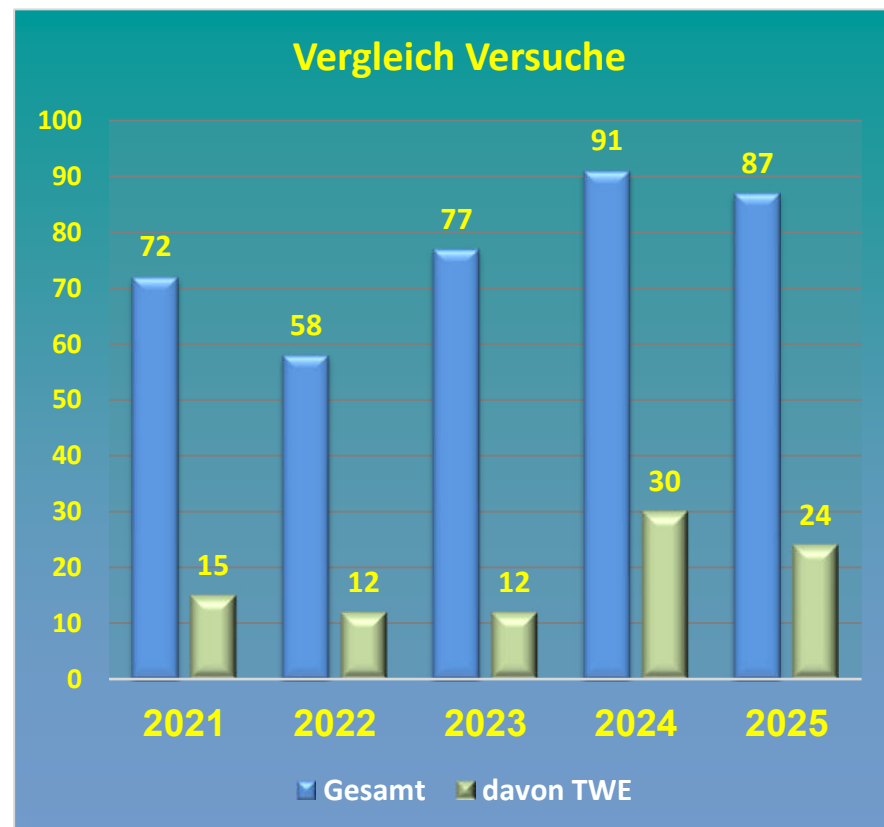
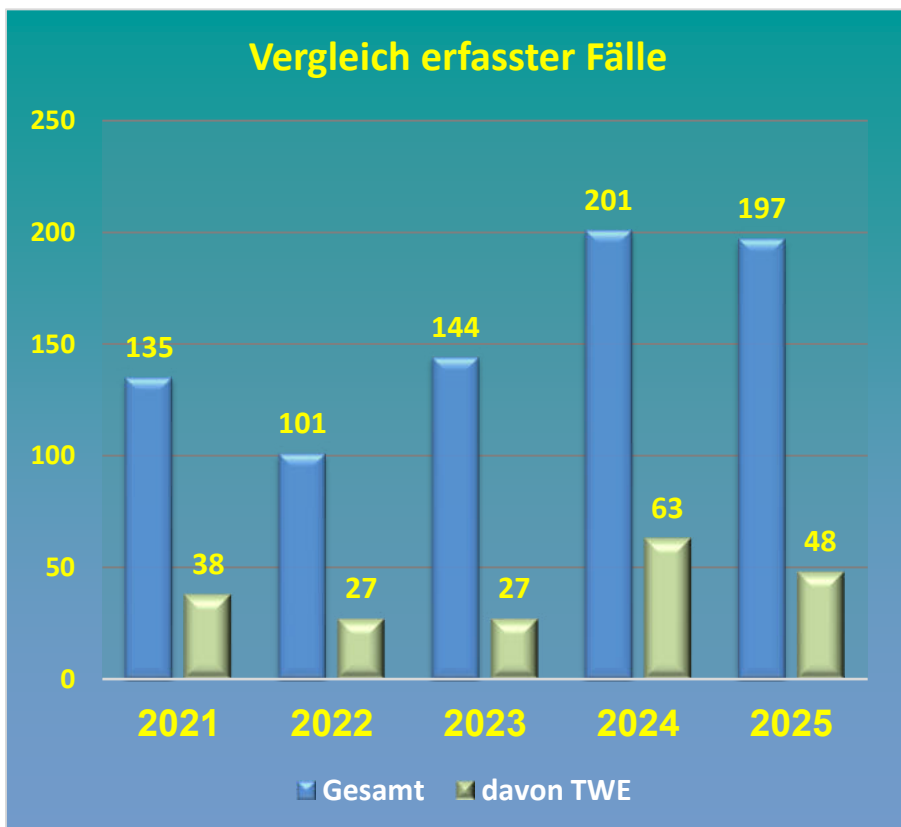
<b>Landkreis Kassel</b>													
<b>Schwerer Diebstahl (Auszug)</b>	erfasst					geklärt %					Veränderung 2024/2025		
	2021	2022	2023	2024	2025	2021	2022	2023	2024	2025	Fälle	Fälle %	AQ %
<b>Gesamt</b>	<b>797</b>	<b>644</b>	<b>1.095</b>	<b>1.227</b>	<b>845</b>	<b>21,7</b>	<b>14,0</b>	<b>12,3</b>	<b>14,7</b>	<b>17,9</b>	<b>-382</b>	<b>-31,1</b>	<b>3,2</b>
<b>darunter</b>													
- aus Büro-, Fabrik-, Lagerräumen pp.	162	90	130	134	88	27,2	22,2	17,7	8,2	20,5	-46	-34,3	12,3
- aus Gaststätten, Hotels pp.	12	12	13	11	11	66,7	8,3	15,4	18,2	18,2	0	0,0	0,0
- aus Wohnräumen	135	101	144	201	197	22,2	14,9	14,6	12,4	10,2	-4	-2,0	-2,2
davon zur Tageszeit (TWE)	38	27	27	63	48	18,4	14,8	29,6	20,6	10,4	-15	-23,8	-10,2
- aus Boden- und Kellerräumen	43	16	155	221	54	7,0	12,5	9,0	20,4	14,8	-167	-75,6	-5,6
- aus Kraftfahrzeugen	117	100	160	109	114	12,8	5,0	15,0	15,6	11,4	5	4,6	-4,2
- von Kraftwagen	36	27	63	68	48	44,4	11,1	11,1	14,7	27,1	-20	-29,4	12,4
- von motorisierten Zweirädern	12	15	21	11	12	8,3	33,3	9,5	18,2	33,3	1	9,1	15,1
- von Fahrrädern	58	92	166	221	96	5,2	6,5	9,0	10,9	21,9	-125	-56,6	11,0
- von/aus Automaten	20	12	36	7	16	60,0	8,3	8,3	28,6	25,0	9	128,6	-3,6
- von unbaren Zahlungsmitteln	22	19	31	14	20	9,1	21,1	19,4	7,1	15,0	6	42,9	7,9

Anm.: AQ über 100 % infolge Aufklärung von Taten, die im Vorjahr als ungeklärt erfasst worden waren.

## ED in/aus Wohnungen und Tageswohnungseinbrüche

Vergleich 2021 bis 2025

Landkreis Kassel



Landkreis Kassel	erfasste Fälle					Versuche					Versuche in Prozent					
	Jahr	2021	2022	2023	2024	2025	2021	2022	2023	2024	2025	2021	2022	2023	2024	2025
<b>GESAMT aus Wohnräumen</b>		135	101	144	201	197	72	58	77	91	87	53,3%	57,4%	53,5%	45,3%	44,2%
<b>- davon zur Tageszeit (TWE)</b>		38	27	27	63	48	15	12	12	30	24	39,5%	44,4%	44,4%	47,6%	50,0%

## Einzelne Delikte und Deliktgruppen - Vermögens- u. Fälschungsdelikte -

<b>Landkreis Kassel</b>													
<b>Vermögensdelikte u. Fälschungsdelikte (Auszug)</b>	erfasst					geklärt %					Veränderung 2024/2025		
	2021	2022	2023	2024	2025	2021	2022	2023	2024	2025	Fälle	Fälle %	AQ %
<b>Gesamt</b>	<b>1.414</b>	<b>1.415</b>	<b>1.611</b>	<b>1.591</b>	<b>1.444</b>	<b>76,5</b>	<b>69,3</b>	<b>72,6</b>	<b>67,0</b>	<b>67,2</b>	<b>-147</b>	<b>-9,2</b>	<b>0,2</b>
davon Versuche	64	53	59	63	45								
<b>Betrug</b>	<b>1.095</b>	<b>1.065</b>	<b>1.237</b>	<b>1.152</b>	<b>1.041</b>	<b>76,2</b>	<b>67,0</b>	<b>74,1</b>	<b>66,8</b>	<b>67,2</b>	<b>-111</b>	<b>-9,6</b>	<b>0,4</b>
davon													
- Waren-/Warenkreditbetrug	620	642	763	616	568	74,4	63,4	72,0	66,7	64,8	-48	-7,8	-1,9
- Geldkreditbetrug	10	12	13	11	12	100,0	100,0	100,0	100,0	91,7	1	9,1	-8,3
- Leistungskreditbetrug	40	46	28	32	19	100,0	91,3	92,9	93,8	89,5	-13	-40,6	-4,3
- Leistungserschleichung	69	49	80	43	36	100,0	98,0	98,8	97,7	97,2	-7	-16,3	-0,5
- mit unbaren Zahlungsmitteln	112	100	131	172	151	47,3	32,0	38,9	25,6	33,8	-21	-12,2	8,2
davon Debit ohne PIN (Lastschrift)	21	13	5	7	5	23,8	23,1	20,0	71,4	80,0	-2	-28,6	8,6
davon Debit mit PIN	43	48	90	121	92	32,6	16,7	38,9	19,8	26,1	-29	-24,0	6,3
- z. N. von Versicherungen	3	4	7	9	9	100,0	100,0	100,0	100,0	100,0	0	0,0	0,0
- Computerbetrug	11	13	12	12	7	63,6	38,5	100,0	91,7	85,7	-5	-41,7	-6,0
<b>Veruntreuung</b>	<b>8</b>	<b>10</b>	<b>9</b>	<b>13</b>	<b>30</b>	<b>100,0</b>	<b>100,0</b>	<b>88,9</b>	<b>100,0</b>	<b>60,0</b>	<b>17</b>	<b>130,8</b>	<b>-40,0</b>
<b>Unterschlagung</b>	<b>133</b>	<b>133</b>	<b>174</b>	<b>209</b>	<b>183</b>	<b>59,4</b>	<b>51,1</b>	<b>44,8</b>	<b>51,2</b>	<b>50,3</b>	<b>-26</b>	<b>-12,4</b>	<b>-0,9</b>
<b>Urkundenfälschung</b>	<b>171</b>	<b>202</b>	<b>181</b>	<b>202</b>	<b>178</b>	<b>91,2</b>	<b>92,1</b>	<b>87,8</b>	<b>82,7</b>	<b>84,3</b>	<b>-24</b>	<b>-11,9</b>	<b>1,6</b>
davon Geld- und Wertzeichenfälschung	6	4	8	14	7	50,0	50,0	87,5	57,1	85,7	-7	-50,0	28,6
<b>Insolvenzstraftaten</b>	<b>1</b>	<b>1</b>	<b>2</b>	<b>1</b>	<b>5</b>	<b>200,0</b>	<b>100,0</b>	<b>100,0</b>	<b>100,0</b>	<b>100,0</b>	<b>4</b>	<b>400,0</b>	<b>0,0</b>
<b>Wirtschaftsstraftaten *)</b>	<b>25</b>	<b>25</b>	<b>19</b>	<b>39</b>	<b>37</b>	<b>96,0</b>	<b>100,0</b>	<b>105,3</b>	<b>92,3</b>	<b>83,8</b>	<b>-2</b>	<b>-5,1</b>	<b>-8,5</b>

\*) strafrechtliche Nebengesetze

Anm.: AQ über 100 % infolge Aufklärung von Taten, die im Vorjahr als ungeklärt erfasst worden waren.

**Einzelne Delikte und Deliktgruppen - Sonstige Straftaten nach dem StGB -**

<b>Landkreis Kassel</b>													
<b>Sonstige Straftaten nach dem StGB (Auszug)</b>	erfasst					geklärt %					Veränderung 2024/2025		
	2021	2022	2023	2024	2025	2021	2022	2023	2024	2025	Fälle	Fälle %	AQ %
<b>Gesamt</b>	<b>1.717</b>	<b>1.619</b>	<b>1.632</b>	<b>1.711</b>	<b>1.807</b>	<b>51,8</b>	<b>57,1</b>	<b>52,8</b>	<b>52,7</b>	<b>52,9</b>	<b>96</b>	<b>5,6</b>	<b>0,2</b>
davon Versuche	18	19	24	19	23								
Erpressung	5	12	12	14	11	100,0	83,3	100,0	85,7	81,8	-3	-21,4	-3,9
davon Versuche	3	4	7	7	5								
Straftaten gg. öffentl. Ordnung	172	163	139	169	233	93,6	88,3	95,0	91,7	91,8	64	37,9	0,1
davon													
- Widerst. gg. die Staatsgewalt	44	35	28	53	45	100,0	100,0	100,0	96,2	100,0	-8	-15,1	3,8
- Vortäuschung einer Straftat	15	16	11	11	33	100,0	100,0	100,0	100,0	100,0	22	200,0	0,0
- sonstige Hehlerei	9	20	9	15	11	88,9	100,0	100,0	100,0	100,0	-4	-26,7	0,0
Brandstiftung	52	46	37	37	34	51,9	39,1	51,4	62,2	50,0	-3	-8,1	-12,2
davon													
- vorsätzliche Brandstiftung	26	32	21	27	18	34,6	21,9	33,3	55,6	33,3	-9	-33,3	-22,3
Beleidigung	324	345	326	336	365	92,6	96,5	91,1	90,5	90,1	29	8,6	-0,4
Sachbeschädigung	939	787	888	874	925	24,8	27,7	24,4	19,1	20,0	51	5,8	0,9
davon													
- an Kraftfahrzeugen	311	249	328	353	318	21,5	19,7	24,1	14,4	13,5	-35	-9,9	-0,9
Geldwäsche	22	56	80	96	78	100,0	100,0	100,0	100,0	98,7	-18	-18,8	-1,3

Anm.: AQ über 100 % infolge Aufklärung von Taten, die im Vorjahr als ungeklärt erfasst worden waren.

## Einzelne Delikte und Deliktsgruppen - Umweltdelikte -

<b>Landkreis Kassel</b>													
Umweltdelikte (Auszug)	erfasst					geklärt %					Veränderung 2024/2025		
	2021	2022	2023	2024	2025	2021	2022	2023	2024	2025	Fälle	Fälle %	AQ %
<b>Gesamt</b>	<b>29</b>	<b>35</b>	<b>17</b>	<b>12</b>	<b>18</b>	<b>37,9</b>	<b>45,7</b>	<b>41,2</b>	<b>50,0</b>	<b>50,0</b>	<b>6</b>	<b>50,0</b>	<b>0,0</b>
darunter													
- Verunreinigung eines Gewässers	4	11	1	2	3	50,0	72,7	100,0	100,0	66,7	1	50,0	-33,3
- Luftverunreinigung	0	0	0	0	0	0,0	0,0	0,0	0,0	0,0	0	-	0,0
- Umweltgefährd. Abfallbeseitigung	23	20	13	8	14	34,8	40,0	38,5	25,0	42,9	6	75,0	17,9
- Unerlaubtes Betreiben v. Anlagen	0	0	1	0	1	0,0	0,0	100,0	0,0	100,0	1	100,0	100,0
- Schwere Umweltgefährdung	0	0	0	0	0	0,0	0,0	0,0	0,0	0,0	0	-	0,0
- Umweltsektor *)	34	18	19	29	11	73,5	50,0	63,2	69,0	54,5	-18	-62,1	-14,5

\*) strafrechtliche Nebengesetze

Anm.: AQ über 100 % infolge Aufklärung von Taten, die im Vorjahr als ungeklärt erfasst worden waren.

## Einzelne Delikte und Deliktgruppen - Rauschgiftdelikte -

<b>Landkreis Kassel</b>													
Rauschgiftdelikte (Auszug)	erfasst					geklärt %					Veränderung 2024/2025		
	2021	2022	2023	2024	2025	2021	2022	2023	2024	2025	Fälle	Fälle %	AQ %
<b>Gesamt</b>	<b>470</b>	<b>401</b>	<b>291</b>	<b>271</b>	<b>129</b>	<b>97,7</b>	<b>93,8</b>	<b>96,6</b>	<b>95,9</b>	<b>97,7</b>	<b>-142</b>	<b>-52,4</b>	<b>1,8</b>
<b>Allgemeine Verstöße</b>	<b>379</b>	<b>319</b>	<b>251</b>	<b>167</b>	<b>61</b>	<b>97,1</b>	<b>93,7</b>	<b>96,8</b>	<b>95,2</b>	<b>100,0</b>	<b>-106</b>	<b>-63,5</b>	<b>4,8</b>
davon: mit Heroin	4	0	1	2	0	100,0	0,0	100,0	100,0	0,0	-2	-100,0	-100,0
mit Kokain (incl. Crack)	21	25	20	20	17	100,0	92,0	100,0	95,0	100,0	-3	-15,0	5,0
mit LSD	2	1	0	0	0	50,0	100,0	0,0	0,0	0,0	0	-	0,0
mit Amphet. Pulver/flüssig	45	38	48	43	26	95,6	100,0	95,8	97,7	100,0	-17	-39,5	2,3
mit Amphet. Tabl./Ecstasy	10	10	11	7	6	100,0	100,0	90,9	100,0	100,0	-1	-14,3	0,0
mit Cannabis **)	276	231	151	71	0	97,1	93,1	96,7	94,4	0,0	-71	-100,0	-94,4
mit sonst. BTM *)	20	12	16	22	8	100,0	91,7	100,0	90,9	100,0	-14	-63,6	9,1
<b>Handel / Schmuggel</b>	<b>41</b>	<b>44</b>	<b>18</b>	<b>58</b>	<b>19</b>	<b>100,0</b>	<b>90,9</b>	<b>94,4</b>	<b>98,3</b>	<b>94,7</b>	<b>-39</b>	<b>-67,2</b>	<b>-3,6</b>
davon: von Heroin	0	0	1	1	2	0,0	0,0	100,0	100,0	100,0	1	100,0	0,0
von Kokain (incl. Crack)	1	3	1	2	2	100,0	66,7	100,0	100,0	100,0	0	0,0	0,0
von LSD	1	0	0	1	0	100,0	0,0	0,0	100,0	0,0	-1	-100,0	-100,0
mit Amphet. Pulver/flüssig	2	3	1	1	3	100,0	100,0	100,0	100,0	100,0	2	200,0	0,0
mit Amphet. Tabl./Ecstasy	1	7	1	1	1	100,0	100,0	100,0	100,0	100,0	0	0,0	0,0
von Cannabis	24	29	8	40	0	100,0	89,7	87,5	97,5	0,0	-40	-100,0	-97,5
von sonst. BTM *)	12	2	6	12	11	100,0	100,0	100,0	100,0	90,9	-1	-8,3	-9,1

\*) Betäubungsmittel \*\*) Beachte KCanG + MedCanG ab 01.04.2024

Anm.: AQ über 100 % infolge Aufklärung von Taten, die im Vorjahr als ungeklärt erfasst worden waren.

## Einzelne Delikte und Deliktsgruppen - KCanG und MedCanG -

Cannabis-Delikte ab 01.04.2024

<b>Landkreis Kassel</b>													
Rauschgiftdelikte (Auszug)	erfasst					geklärt %					Veränderung 2024/2025		
	2021	2022	2023	2024	2025	2021	2022	2023	2024	2025	Fälle	Fälle %	AQ %
<b>Gesamt</b>	<b>0</b>	<b>0</b>	<b>0</b>	<b>13</b>	<b>29</b>	-	-	-	<b>84,6%</b>	<b>96,6%</b>	<b>16</b>	<b>123,1</b>	<b>12,0%</b>
Konsum Cannabis Gesetz	-	-	0	13	29	-	-	-	84,6%	96,6%	16	123,1	12,0%
Medizin Cannabis Gesetz	-	-	0	0	0	-	-	-	-	-	0	-	-

Anm.: AQ über 100 % infolge Aufklärung von Taten, die im Vorjahr als ungeklärt erfasst worden waren.

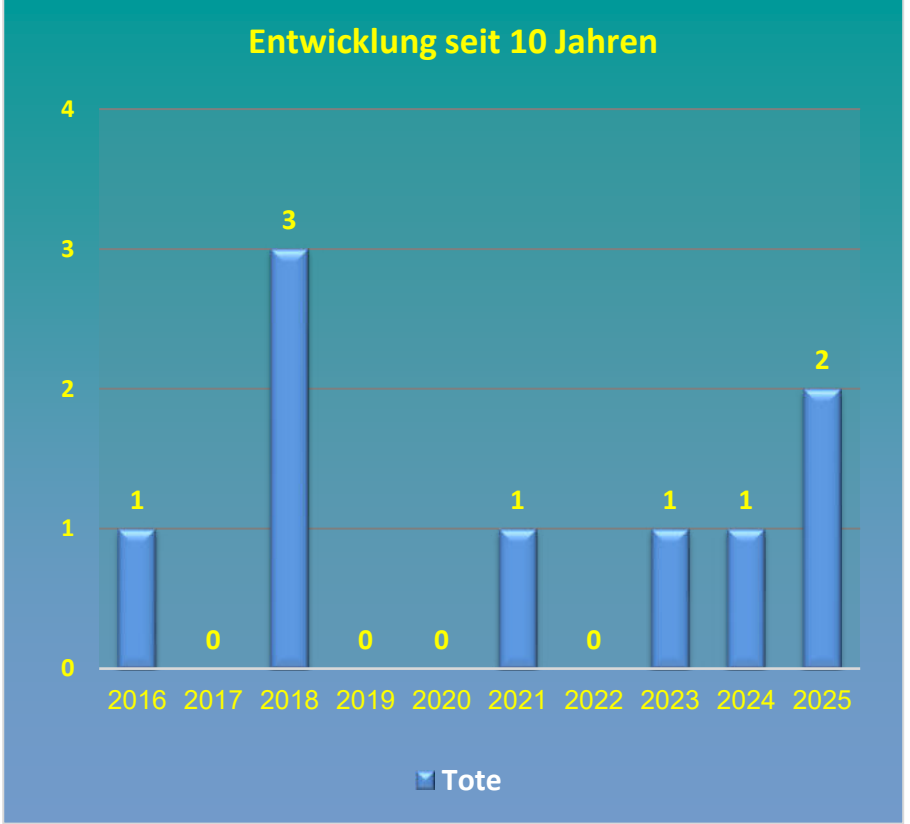
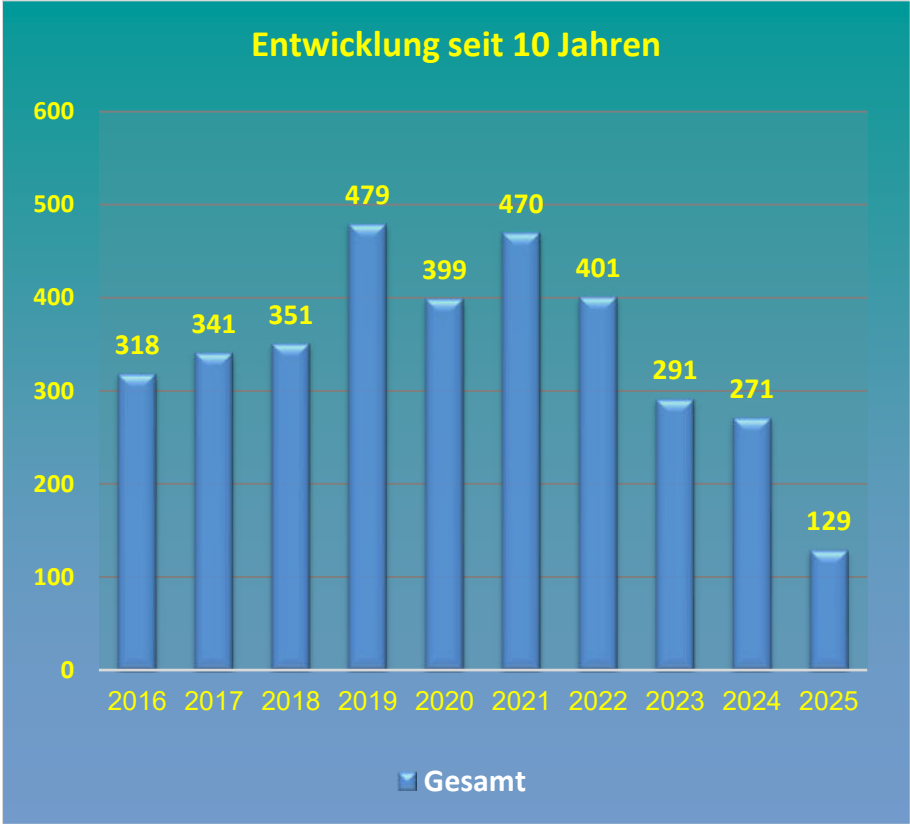


# Rauschgift-Kriminalität

## Landkreis Kassel

### Rauschgift-Kriminalität

### Rauschgifttote



2016		2017		2018		2019		2020		2021		2022		2023		2024		2025	
Fälle	Tote	Fälle	Tote	Fälle	Tote	Fälle	Tote	Fälle	Tote	Fälle	Tote	Fälle	Tote	Fälle	Tote	Fälle	Tote	Fälle	Tote
318	1	341	0	351	3	479	0	399	0	470	1	401	0	291	1	271	1	129	2

**Einzelne Delikte und Deliktgruppen - Sonstige Strafrechtliche Nebengesetze -**

Landkreis Kassel													
Straftaten (Auszug)	erfasst					geklärt %					Veränderung 2024/2025		
	2021	2022	2023	2024	2025	2021	2022	2023	2024	2025	Fälle	Fälle %	AQ %
<b>Gesamt</b>	<b>654</b>	<b>566</b>	<b>477</b>	<b>456</b>	<b>311</b>	<b>96,3</b>	<b>92,8</b>	<b>95,8</b>	<b>94,1</b>	<b>92,6</b>	<b>-145</b>	<b>-31,8</b>	<b>-1,5</b>
davon Versuche	1	4	6	5	4								
davon													
- Rauschgiftdelikte	470	401	291	271	129	97,7	93,8	96,6	95,9	97,7	-142	-52,4	1,8
- Wirtschaftssektor	25	25	19	39	37	96,0	100,0	105,3	92,3	83,8	-2	-5,1	-8,5
- AufenthaltsG / AsylVfG / FreizG	21	20	24	24	24	100,0	100,0	100,0	100,0	79,2	0	0,0	-20,8
- WaffG / KWKG / SprengsG	85	86	89	74	72	96,5	93,0	96,6	95,9	94,4	-2	-2,7	-1,5

Anm.: AQ über 100 % infolge Aufklärung von Taten, die im Vorjahr als ungeklärt erfasst worden waren.

## Straßenkriminalität (Auswahl)

<b>Landkreis Kassel</b>													
<b>Delikt</b>	erfasst					geklärt %					Veränderung 2024/2025		
	2021	2022	2023	2024	2025	2021	2022	2023	2024	2025	Fälle	Fälle %	AQ %
Raub auf Geld- und Kassenboten	0	0	0	0	0	0,0	0,0	0,0	0,0	0,0	0	-	0,0
räuberischer Angriff auf Kraftfahrer	0	0	1	0	0	0,0	0,0	0,0	0,0	0,0	0	-	0,0
- darunter Beraubung v. Taxifahrern	0	0	0	0	0	0,0	0,0	0,0	0,0	0,0	0	-	0,0
Handtaschenraub	1	0	0	0	0	0,0	100,0	0,0	0,0	0,0	0	-	0,0
sonst. Raubüberf. (Straßen/Wege/Plätze)	15	8	22	14	11	86,7	87,5	63,6	57,1	63,6	-3	-21,4	6,5
KV Delikte (Straßen/Wege/Plätze)	106	74	93	76	70	90,6	86,5	81,7	81,6	84,3	-6	-7,9	2,7
Diebstahl in/aus Kfz	184	159	243	216	213	13,0	12,6	13,6	18,5	19,2	-3	-1,4	0,7
Diebstahl an Kfz	140	151	176	157	151	14,3	6,6	14,2	5,7	10,6	-6	-3,8	4,9
Diebstahl von Kraftwagen	49	41	71	78	59	55,1	34,1	16,9	20,5	33,9	-19	-24,4	13,4
Diebstahl von motor. Zweirädern	18	25	30	17	24	22,2	24,0	20,0	17,6	20,8	7	41,2	3,2
Diebstahl von Fahrrädern (alle)	114	144	247	290	147	11,4	11,8	10,1	14,1	26,5	-143	-49,3	12,4
Sachbeschädigung an Kfz	311	249	328	353	318	21,5	19,7	24,1	14,4	13,5	-35	-9,9	-0,9
Sonstige SB (Straßen/Wege/Plätze)	215	177	144	96	105	12,1	21,5	9,0	10,4	9,5	9	9,4	-0,9
<b>Straßenkriminalität Gesamt</b>	<b>1.212</b>	<b>1.120</b>	<b>1.453</b>	<b>1.317</b>	<b>1.221</b>	<b>25,2</b>	<b>22,6</b>	<b>20,9</b>	<b>19,7</b>	<b>22,3</b>	<b>-96</b>	<b>-7,3</b>	<b>2,6</b>

Anm.: AQ über 100 % infolge Aufklärung von Taten, die im Vorjahr als ungeklärt erfasst worden waren.

**Schadenshöhe in Euro bei ausgesuchten Delikten - Vergleich über 5 Jahre -**

**Landkreis Kassel**

<b>STRAFTATEN (Auszug)</b>	<b>2021</b>	<b>2022</b>	<b>2023</b>	<b>2024</b>	<b>2025</b>
<b>Raub, räuberischer Diebstahl</b>	<b>12.279</b>	<b>42.830</b>	<b>126.085</b>	<b>101.056</b>	<b>21.112</b>
<b>Diebstahl ohne erschwerende Umstände</b>	<b>646.452</b>	<b>901.019</b>	<b>877.810</b>	<b>1.329.063</b>	<b>1.038.085</b>
darunter - an Kfz	29.461	48.971	40.507	30.422	31.668
- Ladendiebstahl	16.103	28.848	23.802	41.931	33.996
<b>schwerer Diebstahl</b>	<b>2.082.070</b>	<b>2.600.562</b>	<b>4.464.672</b>	<b>5.346.069</b>	<b>3.859.407</b>
darunter - von Kraftwagen	396.944	737.801	1.805.912	1.769.283	1.488.618
- von motorisierten Zweirädern	40.581	7.382	44.921	13.749	12.986
- aus Büro-/Arbeitsräumen	450.412	108.938	776.267	702.597	441.346
- aus Wohnräumen	351.146	565.393	557.874	876.912	523.408
<b>Diebstahl gesamt</b>	<b>2.728.522</b>	<b>3.501.581</b>	<b>5.342.482</b>	<b>6.675.132</b>	<b>4.897.492</b>
<b>Betrug</b>	<b>1.194.616</b>	<b>1.810.636</b>	<b>1.571.535</b>	<b>4.551.884</b>	<b>2.705.457</b>
darunter - Waren-/Warenkreditbetrug	201.665	270.802	317.675	293.519	466.561
- Geld-/Geldkreditbetrug	383.589	62.537	81.257	109.360	759.144
- sonstiger Betrug	492.512	1.384.591	882.635	3.037.031	1.379.240
<b>Veruntreuungen</b>	<b>105.079</b>	<b>151.061</b>	<b>140.596</b>	<b>167.107</b>	<b>808.036</b>
<b>Insolvenzstraftaten</b>	<b>1</b>	<b>1</b>	<b>112.550</b>	<b>1</b>	<b>14.662</b>
darunter - Bankrott	1	1	112.550	1	14.662
<b>Strafrechtl. Nebengesetze (Wirtschaftssektor)</b>	<b>973</b>	<b>73.548</b>	<b>137.695</b>	<b>630</b>	<b>663</b>
<b>Schaden GESAMT</b>	<b>4.247.787</b>	<b>6.034.421</b>	<b>7.826.147</b>	<b>13.078.053</b>	<b>9.672.181</b>

## Straftaten unter Verwendung von Schusswaffen

<b>Landkreis Kassel</b>												
Straftaten	gedroht					geschossen					Veränderung 2024/2025	
	2021	2022	2023	2024	2025	2021	2022	2023	2024	2025	gedroht	geschossen
<b>Gesamt</b>	<b>3</b>	<b>4</b>	<b>11</b>	<b>6</b>	<b>22</b>	<b>4</b>	<b>8</b>	<b>11</b>	<b>17</b>	<b>7</b>	<b>16</b>	<b>-10</b>
<i>davon exemplarisch:</i>												
gegen das Leben	0	0	0	0	0	2	0	0	0	0	0	0
gegen die sexuelle Selbstbestimmung	0	0	0	0	0	0	0	0	0	0	0	0
Raub, räuberische Erpressung	1	2	4	3	6	0	0	0	0	0	3	0
Körperverletzung	0	0	0	0	2	1	1	3	2	0	2	-2
gegen die persönliche Freiheit	2	2	7	3	14	1	0	1	3	0	11	-3
Widerstand gegen die Staatsgewalt	0	0	0	0	0	0	0	0	0	0	0	0
Jagdwilderei	0	0	0	0	0	0	0	1	1	0	0	-1
Sachbeschädigung	0	0	0	0	0	0	1	0	1	1	0	0

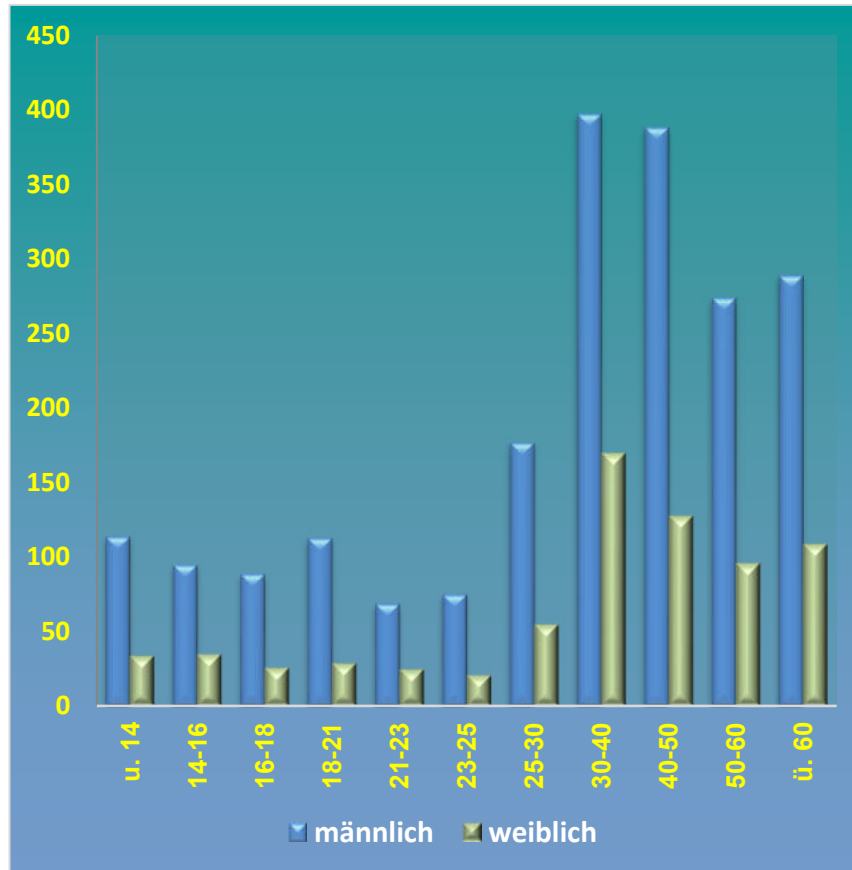
Tatverdächtige - Alter - Geschlecht - Deutsche / Nichtdeutsche -

Landkreis Kassel															
	männlich Tatverdächtige					weibliche Tatverdächtige					Tatverdächtige gesamt				
	2021	2022	2023	2024	2025	2021	2022	2023	2024	2025	2021	2022	2023	2024	2025
<b><u>Deutsche</u></b>															
<b>Kinder</b>	63	98	83	77	114	26	49	23	20	34	89	147	106	97	148
<b>Jugendliche</b>	212	228	210	173	184	63	60	60	51	61	275	288	270	224	245
<b>Heranwachsende</b>	169	185	159	129	113	37	46	36	29	29	206	231	195	158	142
<b>Erwachsene</b>	1.644	1.741	1.678	1.662	1.669	554	614	607	594	604	2.198	2.355	2.285	2.256	2.273
<b>DEUTSCHE GESAMT</b>	<b>2.088</b>	<b>2.252</b>	<b>2.130</b>	<b>2.041</b>	<b>2.080</b>	<b>680</b>	<b>769</b>	<b>726</b>	<b>694</b>	<b>728</b>	<b>2.768</b>	<b>3.021</b>	<b>2.856</b>	<b>2.735</b>	<b>2.808</b>
<b><u>NICHTDEUTSCHE</u></b>															
<b>Kinder</b>	17	21	26	36	51	4	3	4	8	9	21	24	30	44	60
<b>Jugendliche</b>	47	56	71	68	67	8	10	10	5	16	55	66	81	73	83
<b>Heranwachsende</b>	41	50	53	47	66	4	6	10	7	12	45	56	63	54	78
<b>Erwachsene</b>	602	628	759	779	759	110	122	144	161	168	712	750	903	940	927
<b>NICHTDEUTSCHE GESAMT</b>	<b>707</b>	<b>755</b>	<b>909</b>	<b>930</b>	<b>943</b>	<b>126</b>	<b>141</b>	<b>168</b>	<b>181</b>	<b>205</b>	<b>833</b>	<b>896</b>	<b>1.077</b>	<b>1.111</b>	<b>1.148</b>
<b>TATVERDÄCHTIGE GESAMT</b>	<b>2.795</b>	<b>3.007</b>	<b>3.039</b>	<b>2.971</b>	<b>3.023</b>	<b>806</b>	<b>910</b>	<b>894</b>	<b>875</b>	<b>933</b>	<b>3.601</b>	<b>3.917</b>	<b>3.933</b>	<b>3.846</b>	<b>3.956</b>

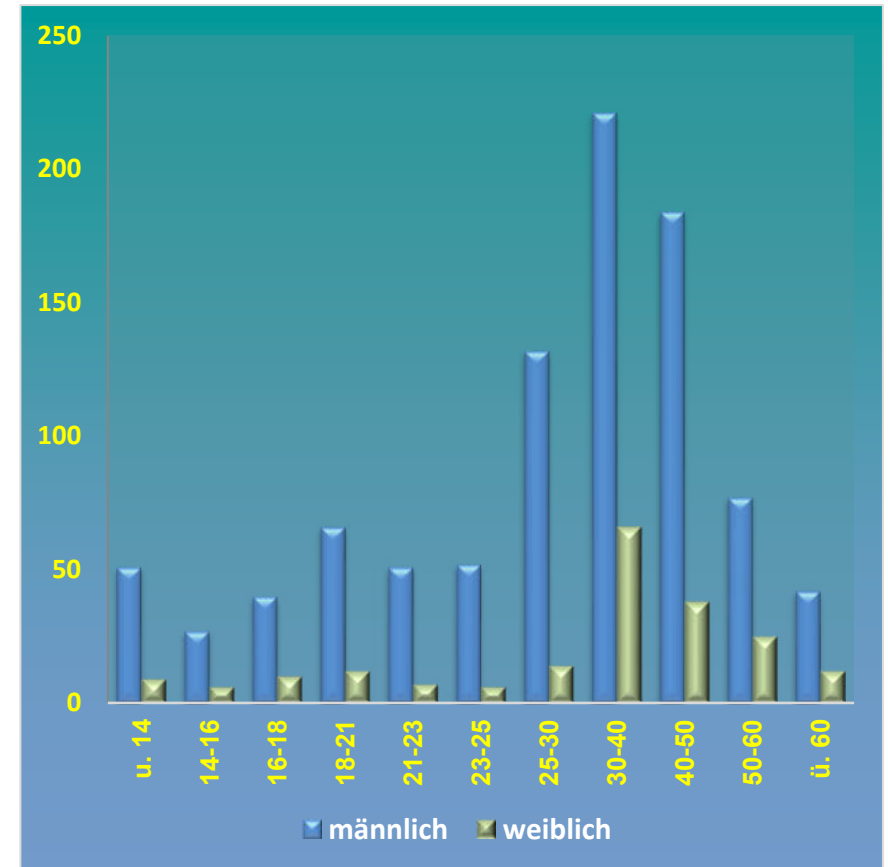
## Tatverdächtige nach Altersgruppen - Vergleich Deutsche / Nichtdeutsche -

### Landkreis Kassel

#### Deutsche



#### Nichtdeutsche



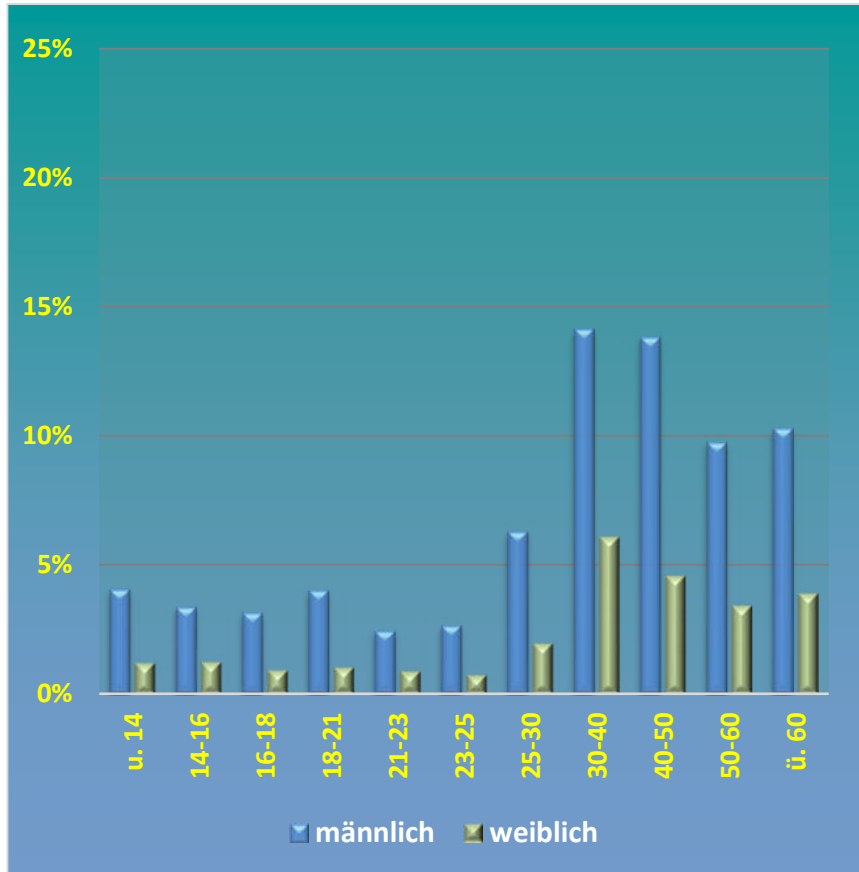
Alter	u. 14	14-16	16-18	18-21	21-23	23-25	25-30	30-40	40-50	50-60	ü. 60
<b>männlich</b>	114	95	89	113	69	75	177	397	388	274	289
<b>weiblich</b>	34	35	26	29	25	21	55	170	128	96	109

Alter	u. 14	14-16	16-18	18-21	21-23	23-25	25-30	30-40	40-50	50-60	ü. 60
<b>männlich</b>	51	27	40	66	51	52	132	221	184	77	42
<b>weiblich</b>	9	6	10	12	7	6	14	66	38	25	12

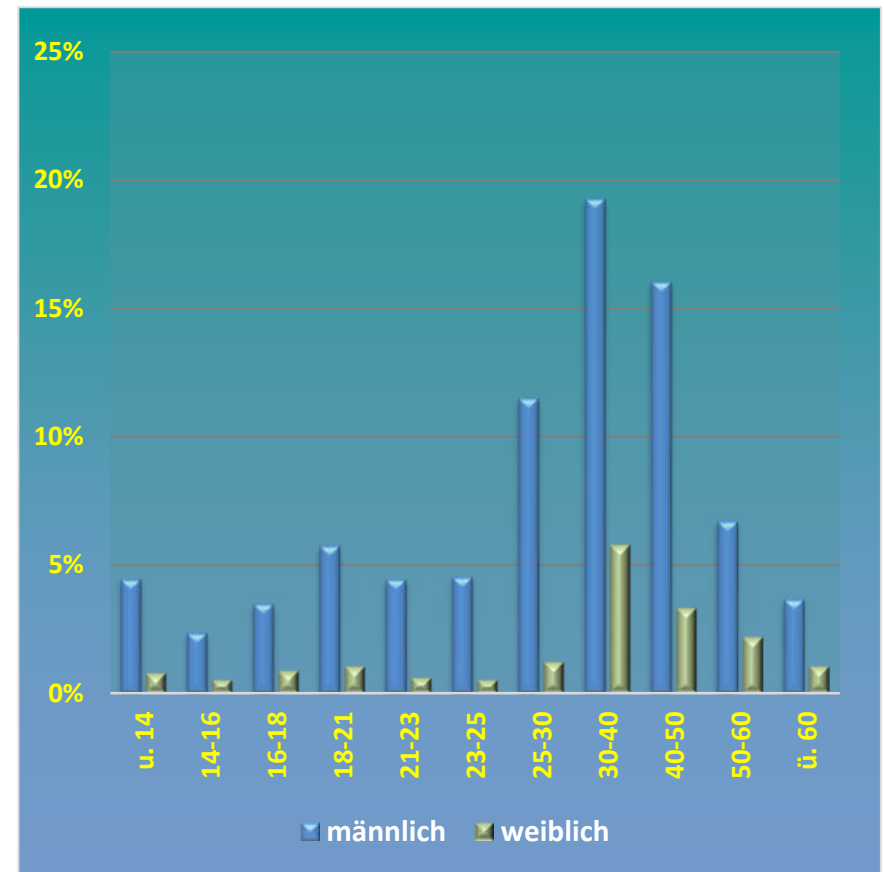
**Altersgruppen - Anteil an den Gesamttatverdächtigen Deutsche/Nichtdeutsche in % -**

**Landkreis Kassel**

**Deutsche**



**Nichtdeutsche**



Alter	u. 14	14-16	16-18	18-21	21-23	23-25	25-30	30-40	40-50	50-60	ü. 60
<b>männlich</b>	4,1%	3,4%	3,2%	4,0%	2,5%	2,7%	6,3%	14,1%	13,8%	9,8%	10,3%
<b>weiblich</b>	1,2%	1,2%	0,9%	1,0%	0,9%	0,7%	2,0%	6,1%	4,6%	3,4%	3,9%

Alter	u. 14	14-16	16-18	18-21	21-23	23-25	25-30	30-40	40-50	50-60	ü. 60
<b>männlich</b>	4,4%	2,4%	3,5%	5,7%	4,4%	4,5%	11,5%	19,3%	16,0%	6,7%	3,7%
<b>weiblich</b>	0,8%	0,5%	0,9%	1,0%	0,6%	0,5%	1,2%	5,7%	3,3%	2,2%	1,0%



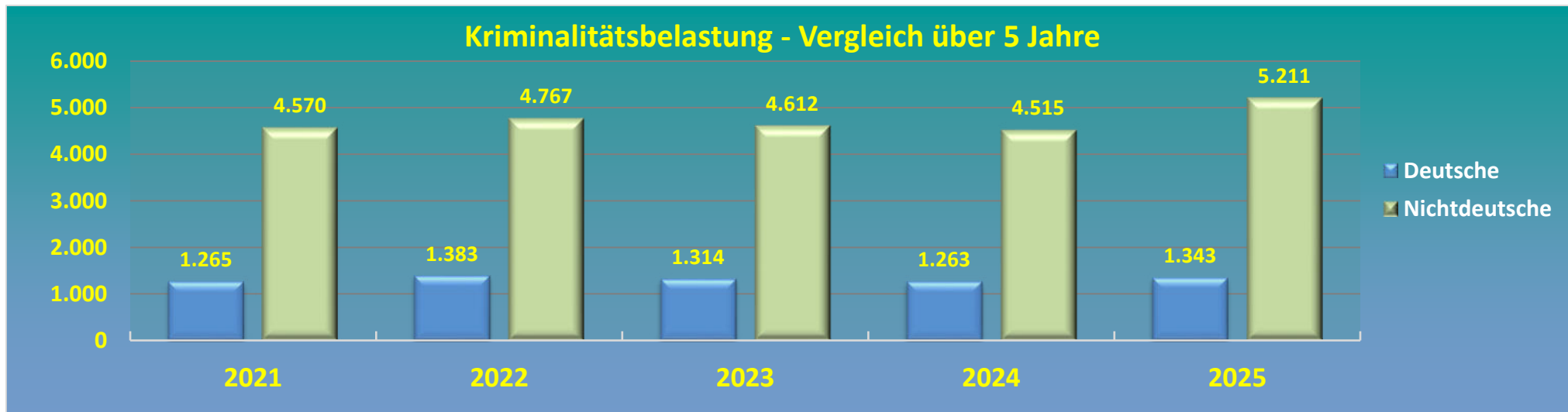
## Ausländerkriminalität

### Bevölkerung / Tatverdächtige / Kriminalitätsbelastung

<b>Landkreis Kassel</b>							
Jahr	Wohnbevölkerung Gesamt	Wohnbevölkerung Nichtdeutsche	Tatverdächtige Nichtdeutsche	Bevölk.-Anteil % Nichtdeutsche	Tatverd.-Anteil % Nichtdeutsche	Kriminalitätsbelastungszahl *)	
						Deutsche	Nichtdeutsche
2021	237007	18.227	833	7,7	23,1	1.265	4.570
2022	237268	18.794	896	7,9	22,9	1.383	4.767
2023	240718	23.354	1.077	9,7	27,4	1.314	4.612
2024	241095	24.605	1.111	10,2	28,9	1.263	4.515
2025	231073	22.032	1.148	9,5	29,0	1.343	5.211

\*) Kriminalitätsbelastungszahl = Zahl der Tatverdächtigen je 100.000 Personen der deutschen / nichtdeutschen Wohnbevölkerung

Einwohnerzahl - Stand 31. Dezember des jeweiligen Vorjahres -



**Ausländerkriminalität - Anteil der "deutschen" und "nichtdeutschen" Tatverdächtigen -**

Landkreis Kassel						
		Gesamt	Deutsche		Nichtdeutsche	
<b>Bevölkerung</b>		231.073	209.041	90,5 %	22.032	9,5 %
<b>Tatverdächtige - Gesamt -</b>		3.956	2.808	71,0 %	1.148	29,0 %
<b>davon: Tatverdächtige</b>						
<b>Kinder</b>	<b>bis 14 Jahre</b>	208	148	5,3 %	60	5,2 %
<b>Jugendliche</b>	<b>von 14 bis 18 Jahre</b>	328	245	8,7 %	83	7,2 %
<b>Heranwachsende</b>	<b>von 18 bis 21 Jahre</b>	220	142	5,1 %	78	6,8 %
	<b>von 21 bis 23 Jahre</b>	152	94	3,3 %	58	5,1 %
	<b>von 23 bis 25 Jahre</b>	154	96	3,4 %	58	5,1 %
	<b>von 25 bis 30 Jahre</b>	378	232	8,3 %	146	12,7 %
	<b>von 30 bis 40 Jahre</b>	854	567	20,2 %	287	25,0 %
	<b>von 40 bis 50 Jahre</b>	738	516	18,4 %	222	19,3 %
	<b>von 50 bis 60 Jahre</b>	472	370	13,2 %	102	8,9 %
	<b>über 60 Jahre</b>	452	398	14,2 %	54	4,7 %

Einwohnerzahl - Stand 31. Dezember des jeweiligen Vorjahres -

**Anmerkung:**

Der Vergleich "Deutsche / Nichtdeutsche" im Verhältnis zur Wohnbevölkerung wird durch Straftaten verzerrt, die von nicht im Zuständigkeitsbereich wohnhaften Nichtdeutschen begangen werden. Aussagekräftige Ergebnisse würden erzielt, wenn Illegale, Durchreisende, Touristen und Angehörige der Stationierungskräfte in der Zählung der Tatverdächtigen unberücksichtigt blieben. Auch bei diesen Ergebnissen bliebe noch die unterschiedliche Alters- u. Sozialstruktur der deutschen und nichtdeutschen Wohnbevölkerung zu beachten.

## Anteil ausländischer Tatverdächtiger an Straftaten (Auszug)

### Landkreis Kassel

DELIKTE (Auszug)	Jahr	2021 %	2022 %	2023 %	2024 %	2025 %
Taschendiebstahl		50,0	71,4	50,0	100,0	60,0
Erpressung		14,3	14,3	45,0	15,4	30,0
Vergewaltigung		30,0	26,3	21,4	33,3	38,9
Raub gesamt		25,7	50,0	39,3	51,2	30,3
gefährliche/schwere Körperverletzung		30,9	35,4	33,3	34,4	30,5
Schwerer Diebstahl gesamt		38,4	42,0	42,3	51,1	56,7
Diebstahl in/aus Kfz		31,3	32,0	27,0	63,3	70,0
Straftaten gegen das Leben		0,0	28,6	50,0	27,3	12,5
Sexualdelikte gesamt		15,6	14,8	16,4	20,3	23,4
Einfache Körperverletzung		22,0	26,5	28,4	27,5	26,8
Betrug		26,1	27,2	31,1	34,8	34,9
Ladendiebstahl		42,3	27,9	44,5	46,3	46,4
Handel/Schmuggel von Btm		10,0	2,3	5,3	13,9	15,0
Rauschgiftdelikte gesamt		19,0	14,8	20,1	19,5	19,3
Begünstigung/Strafvereitelung/Hehlerei		5,9	20,0	26,9	28,5	17,9
Widerstand gegen die Staatsgewalt		31,8	26,5	35,7	34,1	32,6
Fahrraddiebstahl		35,7	39,1	57,1	53,8	72,2
Beleidigung		12,7	13,8	14,1	15,2	17,0
Diebstahl motorisierter Zweiräder		0,0	28,6	40,0	0,0	0,0
Verbotenes Glücksspiel		-	-	0,0	33,3	0,0
Misshandlung Schutzbefohlener		5,9	10,0	33,3	66,7	33,3
<b>Durchschnitt</b>		<b>23,1</b>	<b>22,9</b>	<b>27,4</b>	<b>28,9</b>	<b>29,0</b>

Anteile über 100% ggf. infolge Aufklärung von Taten, die im Vorjahr als ungeklärt erfasst wurden

## Staatsangehörigkeiten ausländischer Tatverdächtiger - Auszug!

<b>Landkreis Kassel</b>					
<b>(Auszug)</b>	<b>2021</b>	<b>2022</b>	<b>2023</b>	<b>2024</b>	<b>2025</b>
Afghanistan	74	75	69	88	62
Albanien	5	4	10	12	8
Algerien	12	10	19	24	28
Armenien	8	6	3	1	3
Äthiopien	4	4	1	3	4
Bosnien-Herzegowina	12	22	17	17	16
Bulgarien	72	59	83	67	73
China	2	0	1	2	1
Frankreich	3	3	9	4	6
Georgien	12	16	26	20	12
Ghana	0	4	1	0	0
Griechenland	1	4	5	4	10
Indien	0	0	3	2	2
Iran	19	14	10	16	17
Italien	20	20	24	15	25
Jordanien	3	0	2	0	1
Kasachstan	2	1	9	1	6
Kroatien	15	15	11	13	13
Libanon	0	2	1	2	3
Litauen	9	6	13	11	14
Mazedonien	16	16	15	17	11
Marokko	5	8	15	20	14
Niederlande	10	13	13	27	20
Nigeria	11	6	10	11	8
Syrien	67	70	74	67	119
Polen	59	71	95	93	60
Rumänien	74	86	94	118	127
Russische Föderation	25	10	13	12	22
Serbien	15	13	17	18	10
Somalia	21	19	22	21	15
Spanien	6	13	6	11	8
Staatenlos	3	4	2	2	3
Tunesien	4	3	14	13	13
Türkei	82	88	99	113	130
Ukraine	10	29	77	78	89
Ungarn	7	14	9	3	7
Irak	23	17	22	21	27

**Jugendkriminalität - Bevölkerung / Tatverdächtige / Kriminalitätsbelastung -**

Landkreis Kassel							
Jahr	EINWOHNER (Stand 31.12.2024)			TATVERDÄCHTIGE			KBZ *) unter 21 Jahren
	gesamt	unter 21 Jahre	Prozent	gesamt	unter 21 Jahren	Prozent	
2021	237.007	44.190	18,6	3.601	691	19,2	1.564
2022	237.268	44.390	18,7	3.917	812	20,7	1.829
2023	240.718	45.965	19,1	3.933	745	18,9	1.621
2024	241.095	46.227	19,2	3.846	650	16,9	1.406
2025	231.073	44.135	19,1	3.956	756	19,1	1.713

\*) KRIMINALITÄTSBELASTUNGSZAHL = Zahl der Tatverdächtigen je 100.000 Personen der Altersgruppe "unter 21 Jahre"

## Opfer - Altersstruktur nach Deliktsarten 2025

<b>Landkreis Kassel</b>														
DELIKTE (Auszug)	unter 6 Jahre		6 -14 Jahre		14 - 18 Jahre		18 - 21 Jahre		21 - 60 Jahre		über 60 Jahre		gesamt	
	männl.	weibl.	männl.	weibl.	männl.	weibl.	männl.	weibl.	männl.	weibl.	männl.	weibl.	männl.	weibl.
Mord	0	0	0	0	0	1	0	0	2	0	0	0	2	1
Totschlag, Tötung auf Verlangen u. a.	0	1	0	0	0	0	0	0	0	0	0	0	0	2
Sexualdel. Gewalt/Ausnutzen v. Abhängigk.	0	0	1	3	1	26	0	12	2	41	0	2	4	84
- davon Vergewaltigung	0	0	1	0	1	11	0	7	0	19	0	0	2	37
Sexuelle Nötigung	0	0	0	0	0	0	0	0	0	0	0	0	0	0
Sexueller Mißbrauch von Kindern	0	2	6	36	0	0	0	0	0	0	0	0	6	38
Raub, Räuberische Erpressung	0	0	3	0	2	0	4	3	11	7	1	2	21	12
- davon Handtaschenraub	0	0	0	0	0	0	0	0	0	0	0	0	0	0
sonst. auf öff. Straßen/Plätzen	0	0	2	0	0	0	3	0	4	1	0	1	9	2
Gefährliche/schwere Körperverletzung	1	0	23	6	23	11	18	5	90	50	17	4	172	76
<b>OPFER-DELIKTE gesamt</b>	<b>13</b>	<b>12</b>	<b>96</b>	<b>105</b>	<b>120</b>	<b>115</b>	<b>79</b>	<b>66</b>	<b>668</b>	<b>693</b>	<b>116</b>	<b>86</b>	<b>1.092</b>	<b>1.077</b>
Anteil in Prozent der Opfer gesamt	0,6	0,6	4,4	4,8	5,5	5,3	3,6	3,0	30,8	32,0	5,3	4,0	50,3	49,7

## Opfer / Tatverdächtigen - Beziehung 2025

<b>Landkreis Kassel</b>												
DELIKTE (Auszug)	Verwandt/Part.		Bekanntschaft		Formelle soz. Bez. in Orga./Grupp.		keine Beziehg.		Ungeklärt		Gesamt *)	
	männl.	weibl.	männl.	weibl.	männl.	weibl.	männl.	weibl.	männl.	weibl.	männl.	weibl.
Mord	0	0	1	1	0	0	1	0	0	0	2	1
Totschlag, Tötung auf Verlangen u. a.	0	1	0	0	0	1	0	0	0	0	0	2
Sexualdel. Gewalt/Ausnutzen v. Abhängigk.	1	26	0	33	2	5	1	19	0	1	4	84
- davon Vergewaltigung	0	15	0	14	1	1	1	7	0	0	2	37
Sexuelle Nötigung	0	0	0	0	0	0	0	0	0	0	0	0
Sexueller Mißbrauch von Kindern	0	9	2	15	0	2	4	10	0	2	6	38
Raub, Räuberische Erpressung	0	1	5	0	0	0	14	11	2	0	21	12
- davon Handtaschenraub	0	0	0	0	0	0	0	0	0	0	0	0
sonst. auf öff. Straßen/Plätzen	0	0	1	0	0	0	6	2	2	0	9	2
Gefährliche/schwere Körperverletzung	37	39	47	17	7	7	81	11	0	2	172	76
<b>DELIKTE gesamt</b>	<b>178</b>	<b>541</b>	<b>317</b>	<b>223</b>	<b>56</b>	<b>57</b>	<b>525</b>	<b>242</b>	<b>16</b>	<b>14</b>	<b>1.092</b>	<b>1.077</b>
Anteil in Prozent der Opfer gesamt	8,2	24,9	14,6	10,3	2,6	2,6	24,2	11,2	0,7	0,6	50,3	49,7

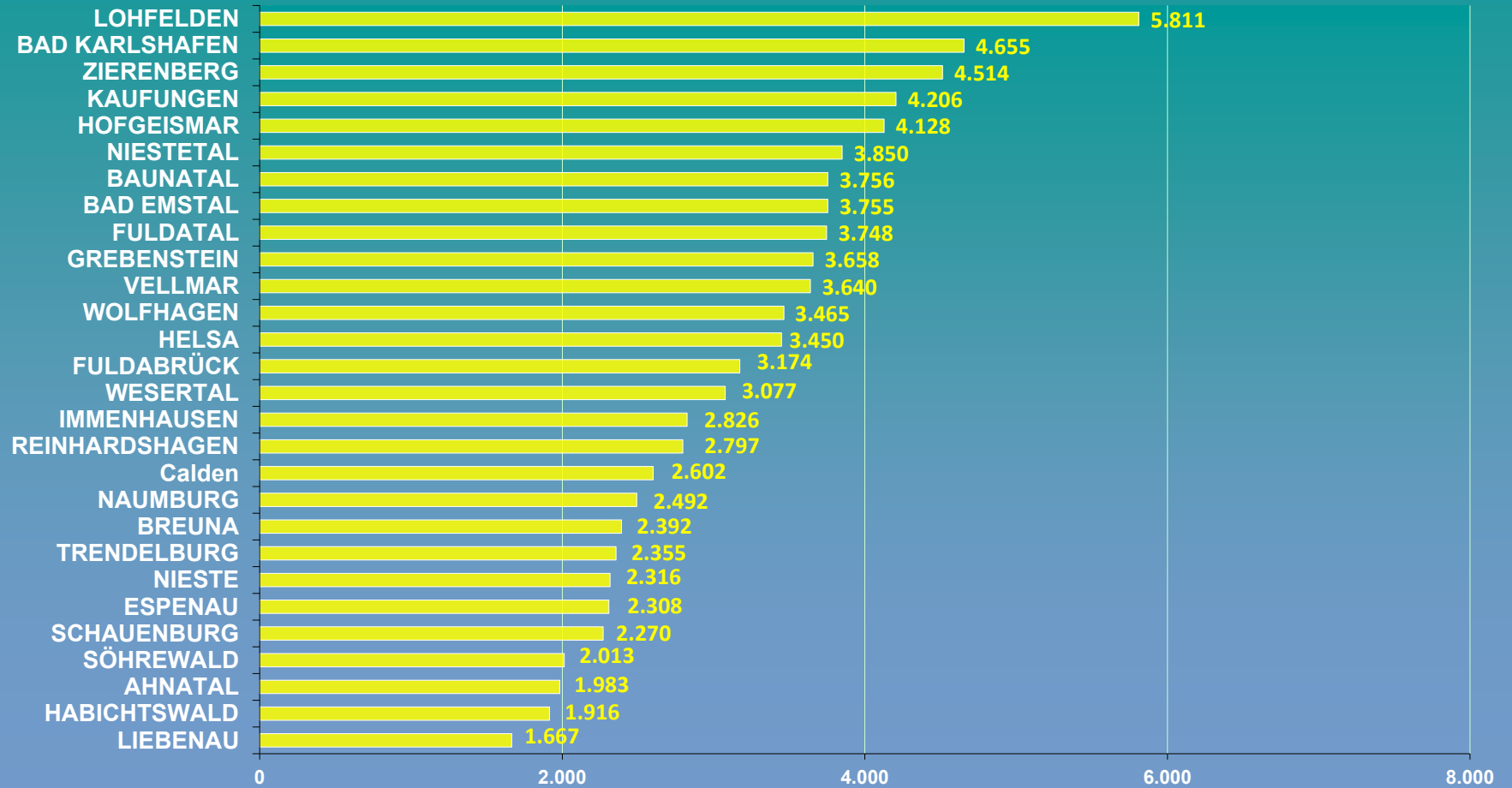
**Gemeinden des Dienstbezirks - Einwohner / Straftaten / Aufklärung / Häufigkeit -**

Landkreis Kassel												
GEMEINDE	Jahr	2024					2025					Veränderung Häufigkeit %
		Einwohner	Taten	geklärt	Prozent	Häufigk.	Einwohner	Taten	geklärt	Prozent	Häufigk.	
AHNATAL		7.965	156	84	53,8	1.959	7.513	149	69	46,3	1.983	1,2
BAD EMSTAL		5.938	163	92	56,4	2.745	5.566	209	139	66,5	3.755	36,8
BAD KARLSHAFEN		3.701	140	83	59,3	3.783	3.373	157	91	58,0	4.655	23,1
BAUNATAL		28.298	1.096	612	55,8	3.873	27.929	1.049	643	61,3	3.756	-3,0
BREUNA		3.573	97	51	52,6	2.715	3.386	81	59	72,8	2.392	-11,9
Calden		7.609	161	91	56,5	2.116	6.956	181	110	60,8	2.602	23,0
ESPENAU		5.369	127	79	62,2	2.365	5.069	117	70	59,8	2.308	-2,4
FULDABRÜCK		9.039	295	153	51,9	3.264	8.474	269	148	55,0	3.174	-2,7
FULDATAL		13.016	558	305	54,7	4.287	12.752	478	289	60,5	3.748	-12,6
GREBENSTEIN		5.706	201	108	53,7	3.523	5.358	196	114	58,2	3.658	3,8
HABICHTSWALD		5.300	170	101	59,4	3.208	5.168	99	53	53,5	1.916	-40,3
HELSA		5.754	154	103	66,9	2.676	5.305	183	135	73,8	3.450	28,9
HOFGEISMAR		15.626	683	390	57,1	4.371	14.439	596	359	60,2	4.128	-5,6
IMMENHAUSEN		7.190	179	109	60,9	2.490	7.078	200	128	64,0	2.826	13,5
KAUFUNGEN		12.752	442	275	62,2	3.466	12.838	540	298	55,2	4.206	21,3
LIEBENAU		2.970	73	53	72,6	2.458	2.880	48	37	77,1	1.667	-32,2
LOHFELDEN		14.395	841	456	54,2	5.842	13.870	806	450	55,8	5.811	-0,5
NAUMBURG		5.095	96	73	76,0	1.884	4.935	123	99	80,5	2.492	32,3
NIESTE		2.119	52	37	71,2	2.454	1.986	46	32	69,6	2.316	-5,6
NIESTETAL		11.498	424	207	48,8	3.688	11.118	428	242	56,5	3.850	4,4
REINHARDSHAGEN		4.417	144	96	66,7	3.260	4.291	120	88	73,3	2.797	-14,2
SCHAUENBURG		10.611	202	128	63,4	1.904	10.352	235	149	63,4	2.270	19,2
SÖHREWALD		4.636	95	63	66,3	2.049	4.521	91	66	72,5	2.013	-1,8
TRENDELBURG		4.785	129	64	49,6	2.696	4.755	112	61	54,5	2.355	-12,6
VELLMAR		18.622	703	403	57,3	3.775	17.663	643	394	61,3	3.640	-3,6
WESERTAL		5.091	131	66	50,4	2.573	4.713	145	99	68,3	3.077	19,6
WOLFHAGEN		13.411	446	250	56,1	3.326	12.582	436	285	65,4	3.465	4,2
ZIERENBERG		6.609	319	202	63,3	4.827	6.203	280	148	52,9	4.514	-6,5
<b>Gesamt *)</b>		<b>241.095</b>	<b>8.285</b>	<b>4.737</b>	<b>57,2</b>	<b>3.436</b>	<b>231.073</b>	<b>8.026</b>	<b>4.859</b>	<b>60,5</b>	<b>3.473</b>	<b>1,1</b>

Anm.: AQ über 100 % infolge Aufklärung von Taten, die im Vorjahr als ungeklärt erfasst worden waren.



## Gemeinden des Dienstbezirks Häufigkeitszahlen 2025 Landkreis Kassel



**Gemeinden des Dienstbezirk - Straftaten nach Obergruppen u. ausgewählten Delikten -**

LANDKREIS KASSEL													
Delikte	erfasst					geklärt %					Veränderung 2024/2025		
	2021	2022	2023	2024	2025	2021	2022	2023	2024	2025	Fälle	Fälle %	AQ %
<b>gegen das Leben</b>	9	4	4	8	8	88,9	100,0	100,0	100,0	87,5	0	0,0	-12,5
<b>gegen die sexuelle Selbstbestimmung</b>	240	277	282	252	387	96,7	94,9	91,8	96,0	96,1	135	53,6	0,1
<b>Roheitsdelikte, Straftaten geg. die pers. Freiheit</b>	1.309	1.429	1.650	1.527	1.729	94,8	93,7	92,1	92,1	93,2	202	13,2	1,1
davon Raub	29	33	46	38	32	69,0	81,8	73,9	73,7	68,8	-6	-15,8	-4,9
darunter z. N. von Geldinstituten/Poststellen	0	0	0	0	0	0,0	0,0	0,0	0,0	0,0	0	-	0,0
<b>Diebstahl -einfach-</b>	1.037	1.211	1.514	1.513	1.495	37,7	39,4	32,8	33,2	33,6	-18	-1,2	0,4
davon Ladendiebstähle	182	265	273	302	285	89,6	89,4	87,9	85,4	80,7	-17	-5,6	-4,7
<b>Diebstahl -erschwerte Umstände-</b>	797	644	1.095	1.227	845	21,7	14,0	12,3	14,7	17,9	-382	-31,1	3,2
davon in und aus Wohnungen	135	101	144	201	197	22,2	14,9	14,6	12,4	10,2	-4	-2,0	-2,2
in und aus Kfz	117	100	160	109	114	12,8	5,0	15,0	15,6	11,4	5	4,6	-4,2
von Kfz	36	27	63	68	48	44,4	11,1	11,1	14,7	27,1	-20	-29,4	12,4
<b>Vermögens- und Fälschungsdelikte</b>	1.414	1.415	1.611	1.591	1.444	76,5	69,3	72,6	67,0	67,2	-147	-9,2	0,2
<b>sonstige Delikte nach dem StGB</b>	1.717	1.619	1.632	1.711	1.807	51,8	57,1	52,8	52,7	52,9	96	5,6	0,2
davon Sachbeschädigung	939	787	888	874	925	24,8	27,7	24,4	19,1	20,0	51	5,8	0,9
<b>strafrechtliche Nebengesetze</b>	654	566	477	456	311	96,3	92,8	95,8	94,1	92,6	-145	-31,8	-1,5
davon Rauschgiftdelikte	470	401	291	271	129	97,7	93,8	96,6	95,9	97,7	-142	-52,4	1,8
<b>Straftaten Gesamt</b>	<b>7.177</b>	<b>7.165</b>	<b>8.265</b>	<b>8.285</b>	<b>8.026</b>	<b>64,7</b>	<b>64,2</b>	<b>59,3</b>	<b>57,2</b>	<b>60,5</b>	<b>-259</b>	<b>-3,1</b>	<b>3,3</b>

Anm.: AQ über 100 % infolge Aufklärung von Taten, die im Vorjahr als ungeklärt erfasst worden waren.

**Gemeinden des Dienstbezirk - Straftaten nach Obergruppen u. ausgewählten Delikten -**

<b>AHNATAL</b>													
Delikte	erfasst					geklärt %					Veränderung 2024/2025		
	2021	2022	2023	2024	2025	2021	2022	2023	2024	2025	Fälle	Fälle %	AQ %
gegen das Leben	0	0	0	0	0	0,0	0,0	0,0	0,0	0,0	0	-	0,0
gegen die sexuelle Selbstbestimmung	4	4	6	15	7	100,0	100,0	100,0	93,3	100,0	-8	-53,3	6,7
Roheitsdelikte, Straftaten geg. die pers. Freiheit	29	33	35	31	25	100,0	90,9	94,3	90,3	92,0	-6	-19,4	1,7
davon Raub	0	1	0	1	0	0,0	0,0	0,0	0,0	0,0	-1	-100,0	0,0
darunter z. N. von Geldinstituten/Poststellen	0	0	0	0	0	0,0	0,0	0,0	0,0	0,0	0	-	0,0
<b>Diebstahl -einfach-</b>	<b>19</b>	<b>26</b>	<b>42</b>	<b>40</b>	<b>36</b>	<b>26,3</b>	<b>23,1</b>	<b>33,3</b>	<b>15,0</b>	<b>25,0</b>	<b>-4</b>	<b>-10,0</b>	<b>10,0</b>
davon Ladendiebstähle	1	3	4	2	0	0,0	100,0	100,0	50,0	0,0	-2	-100,0	-50,0
<b>Diebstahl -erschwerzte Umstände-</b>	<b>12</b>	<b>17</b>	<b>25</b>	<b>14</b>	<b>14</b>	<b>25,0</b>	<b>11,8</b>	<b>12,0</b>	<b>21,4</b>	<b>7,1</b>	<b>0</b>	<b>0,0</b>	<b>-14,3</b>
davon in und aus Wohnungen	5	6	2	8	5	20,0	33,3	50,0	12,5	20,0	-3	-37,5	7,5
in und aus Kfz	0	2	6	2	1	0,0	0,0	16,7	100,0	0,0	-1	-50,0	-100,0
von Kfz	0	1	4	0	0	0,0	0,0	0,0	0,0	0,0	0	-	0,0
Vermögens- und Fälschungsdelikte	21	25	40	24	31	85,7	72,0	70,0	58,3	45,2	7	29,2	-13,1
sonstige Delikte nach dem StGB	31	27	50	29	35	51,6	55,6	50,0	55,2	40,0	6	20,7	-15,2
davon Sachbeschädigung	16	14	35	15	22	12,5	21,4	40,0	26,7	13,6	7	46,7	-13,1
strafrechtliche Nebengesetze	5	14	6	3	1	100,0	100,0	100,0	100,0	100,0	-2	-66,7	0,0
davon Rauschgiftdelikte	1	12	3	2	1	100,0	100,0	100,0	100,0	100,0	-1	-50,0	0,0
<b>Straftaten Gesamt</b>	<b>121</b>	<b>146</b>	<b>204</b>	<b>156</b>	<b>149</b>	<b>66,1</b>	<b>61,0</b>	<b>56,4</b>	<b>53,8</b>	<b>46,3</b>	<b>-7</b>	<b>-4,5</b>	<b>-7,5</b>

<b>BAD EMSTAL</b>													
Delikte	erfasst					geklärt %					Veränderung 2024/2025		
	2021	2022	2023	2024	2025	2021	2022	2023	2024	2025	Fälle	Fälle %	AQ %
gegen das Leben	0	0	0	0	1	0,0	0,0	0,0	0,0	100,0	1	100,0	100,0
gegen die sexuelle Selbstbestimmung	5	12	9	8	7	80,0	91,7	88,9	100,0	71,4	-1	-12,5	-28,6
Roheitsdelikte, Straftaten geg. die pers. Freiheit	38	55	60	34	55	100,0	96,4	90,0	97,1	92,7	21	61,8	-4,4
davon Raub	0	1	1	0	3	0,0	100,0	0,0	0,0	66,7	3	100,0	66,7
darunter z. N. von Geldinstituten/Poststellen	0	0	0	0	0	0,0	0,0	0,0	0,0	0,0	0	-	0,0
<b>Diebstahl -einfach-</b>	<b>34</b>	<b>34</b>	<b>35</b>	<b>38</b>	<b>43</b>	<b>41,2</b>	<b>38,2</b>	<b>37,1</b>	<b>23,7</b>	<b>37,2</b>	<b>5</b>	<b>13,2</b>	<b>13,5</b>
davon Ladendiebstähle	0	5	3	2	6	0,0	100,0	66,7	100,0	100,0	4	200,0	0,0
<b>Diebstahl -erschwerzte Umstände-</b>	<b>22</b>	<b>8</b>	<b>10</b>	<b>17</b>	<b>18</b>	<b>50,0</b>	<b>25,0</b>	<b>20,0</b>	<b>11,8</b>	<b>27,8</b>	<b>1</b>	<b>5,9</b>	<b>16,0</b>
davon in und aus Wohnungen	9	3	2	8	7	77,8	33,3	0,0	12,5	0,0	-1	-12,5	-12,5
in und aus Kfz	0	0	0	0	0	0,0	0,0	0,0	0,0	0,0	0	-	0,0
von Kfz	0	1	0	1	0	0,0	0,0	0,0	0,0	0,0	-1	-100,0	0,0
Vermögens- und Fälschungsdelikte	19	16	19	15	30	84,2	68,8	84,2	60,0	80,0	15	100,0	20,0
sonstige Delikte nach dem StGB	59	71	49	40	45	50,8	71,8	59,2	57,5	64,4	5	12,5	6,9
davon Sachbeschädigung	39	31	30	20	20	38,5	54,8	40,0	40,0	40,0	0	0,0	0,0
strafrechtliche Nebengesetze	12	16	14	11	10	91,7	100,0	92,9	72,7	80,0	-1	-9,1	7,3
davon Rauschgiftdelikte	10	14	11	9	6	90,0	100,0	90,9	77,8	100,0	-3	-33,3	22,2
<b>Straftaten Gesamt</b>	<b>189</b>	<b>212</b>	<b>196</b>	<b>163</b>	<b>209</b>	<b>65,6</b>	<b>74,1</b>	<b>68,9</b>	<b>56,4</b>	<b>66,5</b>	<b>46</b>	<b>28,2</b>	<b>10,1</b>

Anm.: AQ über 100 % infolge Aufklärung von Taten, die im Vorjahr als ungeklärt erfasst worden waren.

**Gemeinden des Dienstbezirk - Straftaten nach Obergruppen u. ausgewählten Delikten -**

<b>BAD KARLSHAFEN</b>													
Delikte	erfasst					geklärt %					Veränderung 2024/2025		
	2021	2022	2023	2024	2025	2021	2022	2023	2024	2025	Fälle	Fälle %	AQ %
gegen das Leben	0	0	1	0	1	0,0	0,0	100,0	0,0	100,0	1	100,0	100,0
gegen die sexuelle Selbstbestimmung	52	4	4	7	8	100,0	50,0	75,0	100,0	100,0	1	14,3	0,0
Roheitsdelikte, Straftaten geg. die pers. Freiheit	18	23	28	29	25	94,4	104,3	89,3	96,6	92,0	-4	-13,8	-4,6
davon Raub	1	1	1	1	0	100,0	100,0	0,0	100,0	0,0	-1	-100,0	-100,0
darunter z. N. von Geldinstituten/Poststellen	0	0	0	0	0	0,0	0,0	0,0	0,0	0,0	0	-	0,0
Diebstahl -einfach-	10	15	30	19	35	30,0	26,7	43,3	36,8	25,7	16	84,2	-11,1
davon Ladendiebstähle	3	2	9	3	1	100,0	100,0	100,0	66,7	100,0	-2	-66,7	33,3
Diebstahl -erschwerte Umstände-	11	9	7	25	15	9,1	0,0	14,3	0,0	46,7	-10	-40,0	46,7
davon in und aus Wohnungen	2	1	2	0	1	0,0	0,0	0,0	0,0	100,0	1	100,0	100,0
in und aus Kfz	1	2	0	2	1	0,0	0,0	0,0	0,0	0,0	-1	-50,0	0,0
von Kfz	0	0	0	0	0	0,0	0,0	0,0	0,0	0,0	0	-	0,0
Vermögens- und Fälschungsdelikte	18	7	18	16	25	88,9	71,4	88,9	75,0	72,0	9	56,3	-3,0
sonstige Delikte nach dem StGB	34	25	31	34	41	73,5	56,0	64,5	58,8	46,3	7	20,6	-12,5
davon Sachbeschädigung	20	15	14	13	20	60,0	33,3	35,7	15,4	5,0	7	53,8	-10,4
strafrechtliche Nebengesetze	2	5	5	10	7	100,0	80,0	100,0	90,0	85,7	-3	-30,0	-4,3
davon Rauschgiftdelikte	1	2	2	3	3	100,0	100,0	100,0	100,0	100,0	0	0,0	0,0
<b>Straftaten Gesamt</b>	<b>145</b>	<b>88</b>	<b>124</b>	<b>140</b>	<b>157</b>	<b>80,0</b>	<b>60,2</b>	<b>67,7</b>	<b>59,3</b>	<b>58,0</b>	<b>17</b>	<b>12,1</b>	<b>-1,3</b>

<b>BAUNATAL</b>													
Delikte	erfasst					geklärt %					Veränderung 2024/2025		
	2021	2022	2023	2024	2025	2021	2022	2023	2024	2025	Fälle	Fälle %	AQ %
gegen das Leben	2	1	0	2	2	100,0	100,0	0,0	100,0	100,0	0	0,0	0,0
gegen die sexuelle Selbstbestimmung	30	29	38	28	41	96,7	93,1	86,8	89,3	100,0	13	46,4	10,7
Roheitsdelikte, Straftaten geg. die pers. Freiheit	198	221	240	240	263	94,9	94,1	89,6	88,8	92,0	23	9,6	3,2
davon Raub	2	9	8	4	7	50,0	100,0	75,0	75,0	42,9	3	75,0	-32,1
darunter z. N. von Geldinstituten/Poststellen	0	0	0	0	0	0,0	0,0	0,0	0,0	0,0	0	-	0,0
Diebstahl -einfach-	134	184	219	178	194	35,1	39,7	34,2	30,3	37,1	16	9,0	6,8
davon Ladendiebstähle	31	50	44	32	36	90,3	92,0	86,4	93,8	86,1	4	12,5	-7,7
Diebstahl -erschwerte Umstände-	89	80	131	181	120	23,6	12,5	13,0	14,9	13,3	-61	-33,7	-1,6
davon in und aus Wohnungen	9	5	18	12	17	11,1	20,0	16,7	8,3	0,0	5	41,7	-8,3
in und aus Kfz	24	8	31	16	15	8,3	0,0	19,4	50,0	6,7	-1	-6,3	-43,3
von Kfz	3	2	8	11	11	66,7	0,0	0,0	18,2	54,5	0	0,0	36,3
Vermögens- und Fälschungsdelikte	176	200	216	182	164	85,2	75,0	69,4	65,9	71,3	-18	-9,9	5,4
sonstige Delikte nach dem StGB	230	210	232	204	222	47,4	56,7	49,1	45,6	50,9	18	8,8	5,3
davon Sachbeschädigung	136	105	134	125	115	20,6	21,9	22,4	16,8	17,4	-10	-8,0	0,6
strafrechtliche Nebengesetze	67	80	78	81	43	94,0	90,0	94,9	96,3	93,0	-38	-46,9	-3,3
davon Rauschgiftdelikte	41	59	50	47	16	92,7	89,8	92,0	93,6	93,8	-31	-66,0	0,2
<b>Straftaten Gesamt</b>	<b>926</b>	<b>1.005</b>	<b>1.154</b>	<b>1.096</b>	<b>1.049</b>	<b>65,8</b>	<b>65,7</b>	<b>58,8</b>	<b>55,8</b>	<b>61,3</b>	<b>-47</b>	<b>-4,3</b>	<b>5,5</b>

Anm.: AQ über 100 % infolge Aufklärung von Taten, die im Vorjahr als ungeklärt erfasst worden waren.

**Gemeinden des Dienstbezirk - Straftaten nach Obergruppen u. ausgewählten Delikten -**

<b>BREUNA</b>													
Delikte	erfasst					geklärt %					Veränderung 2024/2025		
	2021	2022	2023	2024	2025	2021	2022	2023	2024	2025	Fälle	Fälle %	AQ %
gegen das Leben	1	0	0	0	0	100,0	0,0	0,0	0,0	0,0	0	-	0,0
gegen die sexuelle Selbstbestimmung	2	4	3	6	7	100,0	100,0	100,0	100,0	100,0	1	16,7	0,0
<b>Roheitsdelikte, Straftaten geg. die pers. Freiheit</b>	<b>12</b>	<b>7</b>	<b>12</b>	<b>15</b>	<b>22</b>	<b>100,0</b>	<b>85,7</b>	<b>100,0</b>	<b>100,0</b>	<b>100,0</b>	<b>7</b>	<b>46,7</b>	<b>0,0</b>
davon Raub	0	0	0	1	0	0,0	0,0	0,0	100,0	0,0	-1	-100,0	-100,0
darunter z. N. von Geldinstituten/Poststellen	0	0	0	0	0	0,0	0,0	0,0	0,0	0,0	0	-	0,0
<b>Diebstahl -einfach-</b>	<b>9</b>	<b>17</b>	<b>35</b>	<b>12</b>	<b>8</b>	<b>33,3</b>	<b>17,6</b>	<b>5,7</b>	<b>25,0</b>	<b>37,5</b>	<b>-4</b>	<b>-33,3</b>	<b>12,5</b>
davon Ladendiebstähle	0	1	0	1	0	0,0	0,0	0,0	100,0	0,0	-1	-100,0	-100,0
<b>Diebstahl -erschwerzte Umstände-</b>	<b>15</b>	<b>8</b>	<b>16</b>	<b>23</b>	<b>15</b>	<b>6,7</b>	<b>0,0</b>	<b>25,0</b>	<b>0,0</b>	<b>13,3</b>	<b>-8</b>	<b>-34,8</b>	<b>13,3</b>
davon in und aus Wohnungen	2	0	3	16	6	0,0	0,0	0,0	0,0	0,0	-10	-62,5	0,0
in und aus Kfz	8	0	3	2	2	0,0	0,0	0,0	0,0	0,0	0	0,0	0,0
von Kfz	0	1	1	0	0	0,0	0,0	0,0	0,0	0,0	0	-	0,0
<b>Vermögens- und Fälschungsdelikte</b>	<b>7</b>	<b>15</b>	<b>18</b>	<b>12</b>	<b>10</b>	<b>71,4</b>	<b>73,3</b>	<b>94,4</b>	<b>75,0</b>	<b>90,0</b>	<b>-2</b>	<b>-16,7</b>	<b>15,0</b>
<b>sonstige Delikte nach dem StGB</b>	<b>13</b>	<b>20</b>	<b>11</b>	<b>18</b>	<b>15</b>	<b>61,5</b>	<b>75,0</b>	<b>36,4</b>	<b>44,4</b>	<b>80,0</b>	<b>-3</b>	<b>-16,7</b>	<b>35,6</b>
davon Sachbeschädigung	4	7	7	7	6	0,0	42,9	14,3	0,0	66,7	-1	-14,3	66,7
<b>strafrechtliche Nebengesetze</b>	<b>7</b>	<b>4</b>	<b>17</b>	<b>11</b>	<b>4</b>	<b>100,0</b>	<b>100,0</b>	<b>94,1</b>	<b>90,9</b>	<b>100,0</b>	<b>-7</b>	<b>-63,6</b>	<b>9,1</b>
davon Rauschgiftdelikte	2	3	14	5	0	100,0	100,0	92,9	100,0	0,0	-5	-100,0	-100,0
<b>Straftaten Gesamt</b>	<b>66</b>	<b>75</b>	<b>112</b>	<b>97</b>	<b>81</b>	<b>59,1</b>	<b>57,3</b>	<b>51,8</b>	<b>52,6</b>	<b>72,8</b>	<b>-16</b>	<b>-16,5</b>	<b>20,2</b>

<b>Calden</b>													
Delikte	erfasst					geklärt %					Veränderung 2024/2025		
	2021	2022	2023	2024	2025	2021	2022	2023	2024	2025	Fälle	Fälle %	AQ %
gegen das Leben	0	0	0	0	0	0,0	0,0	0,0	0,0	0,0	0	-	0,0
gegen die sexuelle Selbstbestimmung	4	10	1	4	14	100,0	90,0	100,0	75,0	100,0	10	250,0	25,0
<b>Roheitsdelikte, Straftaten geg. die pers. Freiheit</b>	<b>20</b>	<b>27</b>	<b>41</b>	<b>29</b>	<b>40</b>	<b>90,0</b>	<b>92,6</b>	<b>97,6</b>	<b>93,1</b>	<b>95,0</b>	<b>11</b>	<b>37,9</b>	<b>1,9</b>
davon Raub	2	1	1	0	1	100,0	0,0	100,0	0,0	100,0	1	100,0	100,0
darunter z. N. von Geldinstituten/Poststellen	0	0	0	0	0	0,0	0,0	0,0	0,0	0,0	0	-	0,0
<b>Diebstahl -einfach-</b>	<b>27</b>	<b>26</b>	<b>34</b>	<b>31</b>	<b>36</b>	<b>14,8</b>	<b>26,9</b>	<b>29,4</b>	<b>16,1</b>	<b>19,4</b>	<b>5</b>	<b>16,1</b>	<b>3,3</b>
davon Ladendiebstähle	0	2	2	2	1	0,0	0,0	100,0	100,0	100,0	-1	-50,0	0,0
<b>Diebstahl -erschwerzte Umstände-</b>	<b>23</b>	<b>7</b>	<b>31</b>	<b>27</b>	<b>25</b>	<b>21,7</b>	<b>28,6</b>	<b>3,2</b>	<b>11,1</b>	<b>16,0</b>	<b>-2</b>	<b>-7,4</b>	<b>4,9</b>
davon in und aus Wohnungen	2	1	7	7	13	0,0	200,0	14,3	28,6	0,0	6	85,7	-28,6
in und aus Kfz	2	1	6	2	2	50,0	0,0	0,0	0,0	0,0	0	0,0	0,0
von Kfz	1	1	8	4	1	0,0	0,0	0,0	0,0	200,0	-3	-75,0	200,0
<b>Vermögens- und Fälschungsdelikte</b>	<b>28</b>	<b>30</b>	<b>20</b>	<b>28</b>	<b>24</b>	<b>71,4</b>	<b>73,3</b>	<b>95,0</b>	<b>92,9</b>	<b>70,8</b>	<b>-4</b>	<b>-14,3</b>	<b>-22,1</b>
<b>sonstige Delikte nach dem StGB</b>	<b>22</b>	<b>32</b>	<b>30</b>	<b>33</b>	<b>38</b>	<b>31,8</b>	<b>46,9</b>	<b>46,7</b>	<b>54,5</b>	<b>68,4</b>	<b>5</b>	<b>15,2</b>	<b>13,9</b>
davon Sachbeschädigung	12	16	17	15	15	8,3	12,5	11,8	13,3	33,3	0	0,0	20,0
<b>strafrechtliche Nebengesetze</b>	<b>11</b>	<b>23</b>	<b>12</b>	<b>9</b>	<b>4</b>	<b>100,0</b>	<b>95,7</b>	<b>83,3</b>	<b>100,0</b>	<b>100,0</b>	<b>-5</b>	<b>-55,6</b>	<b>0,0</b>
davon Rauschgiftdelikte	11	16	4	3	1	100,0	100,0	75,0	100,0	100,0	-2	-66,7	0,0
<b>Straftaten Gesamt</b>	<b>135</b>	<b>155</b>	<b>169</b>	<b>161</b>	<b>181</b>	<b>51,1</b>	<b>65,8</b>	<b>56,2</b>	<b>56,5</b>	<b>60,8</b>	<b>20</b>	<b>12,4</b>	<b>4,3</b>

Anm.: AQ über 100 % infolge Aufklärung von Taten, die im Vorjahr als ungeklärt erfasst worden waren.

**Gemeinden des Dienstbezirk - Straftaten nach Obergruppen u. ausgewählten Delikten -**

<b>ESPENAU</b>													
Delikte	erfasst					geklärt %					Veränderung 2024/2025		
	2021	2022	2023	2024	2025	2021	2022	2023	2024	2025	Fälle	Fälle %	AQ %
gegen das Leben	0	0	0	0	0	0,0	0,0	0,0	0,0	0,0	0	-	0,0
gegen die sexuelle Selbstbestimmung	1	2	6	6	7	100,0	100,0	100,0	100,0	85,7	1	16,7	-14,3
<b>Roheitsdelikte, Straftaten geg. die pers. Freiheit</b>	<b>13</b>	<b>21</b>	<b>25</b>	<b>24</b>	<b>21</b>	<b>92,3</b>	<b>85,7</b>	<b>72,0</b>	<b>87,5</b>	<b>90,5</b>	<b>-3</b>	<b>-12,5</b>	<b>3,0</b>
davon Raub	0	0	1	0	1	0,0	0,0	100,0	0,0	100,0	1	100,0	100,0
darunter z. N. von Geldinstituten/Poststellen	0	0	0	0	0	0,0	0,0	0,0	0,0	0,0	0	-	0,0
<b>Diebstahl -einfach-</b>	<b>9</b>	<b>10</b>	<b>18</b>	<b>19</b>	<b>26</b>	<b>11,1</b>	<b>10,0</b>	<b>11,1</b>	<b>36,8</b>	<b>42,3</b>	<b>7</b>	<b>36,8</b>	<b>5,5</b>
davon Ladendiebstähle	1	0	1	2	5	100,0	0,0	100,0	100,0	100,0	3	150,0	0,0
<b>Diebstahl -erschwerte Umstände-</b>	<b>8</b>	<b>7</b>	<b>18</b>	<b>8</b>	<b>13</b>	<b>50,0</b>	<b>14,3</b>	<b>11,1</b>	<b>12,5</b>	<b>15,4</b>	<b>5</b>	<b>62,5</b>	<b>2,9</b>
davon in und aus Wohnungen	2	2	3	1	7	0,0	0,0	33,3	0,0	28,6	6	600,0	28,6
in und aus Kfz	1	1	0	1	1	0,0	0,0	0,0	0,0	0,0	0	0,0	0,0
von Kfz	1	1	5	2	3	200,0	0,0	0,0	50,0	0,0	1	50,0	-50,0
<b>Vermögens- und Fälschungsdelikte</b>	<b>4</b>	<b>19</b>	<b>19</b>	<b>28</b>	<b>22</b>	<b>125,0</b>	<b>84,2</b>	<b>89,5</b>	<b>82,1</b>	<b>72,7</b>	<b>-6</b>	<b>-21,4</b>	<b>-9,4</b>
<b>sonstige Delikte nach dem StGB</b>	<b>21</b>	<b>20</b>	<b>36</b>	<b>38</b>	<b>23</b>	<b>42,9</b>	<b>30,0</b>	<b>50,0</b>	<b>47,4</b>	<b>56,5</b>	<b>-15</b>	<b>-39,5</b>	<b>9,1</b>
davon Sachbeschädigung	12	11	25	22	15	25,0	0,0	32,0	18,2	33,3	-7	-31,8	15,1
<b>strafrechtliche Nebengesetze</b>	<b>7</b>	<b>3</b>	<b>7</b>	<b>4</b>	<b>5</b>	<b>100,0</b>	<b>66,7</b>	<b>85,7</b>	<b>75,0</b>	<b>60,0</b>	<b>1</b>	<b>25,0</b>	<b>-15,0</b>
davon Rauschgiftdelikte	3	1	4	3	1	100,0	100,0	100,0	100,0	0,0	-2	-66,7	-100,0
<b>Straftaten Gesamt</b>	<b>63</b>	<b>82</b>	<b>129</b>	<b>127</b>	<b>117</b>	<b>61,9</b>	<b>56,1</b>	<b>53,5</b>	<b>62,2</b>	<b>59,8</b>	<b>-10</b>	<b>-7,9</b>	<b>-2,4</b>

<b>FULDABRÜCK</b>													
Delikte	erfasst					geklärt %					Veränderung 2024/2025		
	2021	2022	2023	2024	2025	2021	2022	2023	2024	2025	Fälle	Fälle %	AQ %
gegen das Leben	0	0	0	0	0	0,0	0,0	0,0	0,0	0,0	0	-	0,0
gegen die sexuelle Selbstbestimmung	5	5	8	10	17	100,0	100,0	100,0	100,0	94,1	7	70,0	-5,9
<b>Roheitsdelikte, Straftaten geg. die pers. Freiheit</b>	<b>33</b>	<b>61</b>	<b>44</b>	<b>35</b>	<b>50</b>	<b>97,0</b>	<b>91,8</b>	<b>88,6</b>	<b>82,9</b>	<b>92,0</b>	<b>15</b>	<b>42,9</b>	<b>9,1</b>
davon Raub	2	0	0	1	0	100,0	0,0	0,0	100,0	0,0	-1	-100,0	-100,0
darunter z. N. von Geldinstituten/Poststellen	0	0	0	0	0	0,0	0,0	0,0	0,0	0,0	0	-	0,0
<b>Diebstahl -einfach-</b>	<b>37</b>	<b>43</b>	<b>52</b>	<b>61</b>	<b>42</b>	<b>43,2</b>	<b>37,2</b>	<b>26,9</b>	<b>23,0</b>	<b>16,7</b>	<b>-19</b>	<b>-31,1</b>	<b>-6,3</b>
davon Ladendiebstähle	9	12	11	14	8	77,8	75,0	45,5	50,0	75,0	-6	-42,9	25,0
<b>Diebstahl -erschwerte Umstände-</b>	<b>24</b>	<b>19</b>	<b>20</b>	<b>70</b>	<b>45</b>	<b>45,8</b>	<b>21,1</b>	<b>15,0</b>	<b>35,7</b>	<b>8,9</b>	<b>-25</b>	<b>-35,7</b>	<b>-26,8</b>
davon in und aus Wohnungen	2	2	2	9	14	0,0	0,0	50,0	33,3	0,0	5	55,6	-33,3
in und aus Kfz	1	1	0	4	3	0,0	0,0	0,0	0,0	0,0	-1	-25,0	0,0
von Kfz	0	0	0	2	2	0,0	0,0	0,0	0,0	0,0	0	0,0	0,0
<b>Vermögens- und Fälschungsdelikte</b>	<b>39</b>	<b>45</b>	<b>35</b>	<b>57</b>	<b>39</b>	<b>74,4</b>	<b>82,2</b>	<b>77,1</b>	<b>68,4</b>	<b>89,7</b>	<b>-18</b>	<b>-31,6</b>	<b>21,3</b>
<b>sonstige Delikte nach dem StGB</b>	<b>39</b>	<b>43</b>	<b>51</b>	<b>52</b>	<b>65</b>	<b>61,5</b>	<b>55,8</b>	<b>70,6</b>	<b>50,0</b>	<b>44,6</b>	<b>13</b>	<b>25,0</b>	<b>-5,4</b>
davon Sachbeschädigung	22	22	22	25	38	40,9	18,2	31,8	0,0	15,8	13	52,0	15,8
<b>strafrechtliche Nebengesetze</b>	<b>24</b>	<b>27</b>	<b>12</b>	<b>10</b>	<b>11</b>	<b>91,7</b>	<b>88,9</b>	<b>100,0</b>	<b>100,0</b>	<b>100,0</b>	<b>1</b>	<b>10,0</b>	<b>0,0</b>
davon Rauschgiftdelikte	20	23	8	5	7	90,0	91,3	100,0	100,0	100,0	2	40,0	0,0
<b>Straftaten Gesamt</b>	<b>201</b>	<b>243</b>	<b>222</b>	<b>295</b>	<b>269</b>	<b>69,2</b>	<b>68,3</b>	<b>62,6</b>	<b>51,9</b>	<b>55,0</b>	<b>-26</b>	<b>-8,8</b>	<b>3,1</b>

Anm.: AQ über 100 % infolge Aufklärung von Taten, die im Vorjahr als ungeklärt erfasst worden waren.

**Gemeinden des Dienstbezirk - Straftaten nach Obergruppen u. ausgewählten Delikten -**

<b>FULDATAL</b>													
Delikte	erfasst					geklärt %					Veränderung 2024/2025		
	2021	2022	2023	2024	2025	2021	2022	2023	2024	2025	Fälle	Fälle %	AQ %
gegen das Leben	0	0	0	0	0	0,0	0,0	0,0	0,0	0,0	0	-	0,0
gegen die sexuelle Selbstbestimmung	10	10	19	5	25	100,0	100,0	89,5	120,0	96,0	20	400,0	-24,0
<b>Roheitsdelikte, Straftaten geg. die pers. Freiheit</b>	<b>48</b>	<b>63</b>	<b>118</b>	<b>101</b>	<b>105</b>	<b>97,9</b>	<b>96,8</b>	<b>91,5</b>	<b>92,1</b>	<b>93,3</b>	<b>4</b>	<b>4,0</b>	<b>1,2</b>
davon Raub	1	1	6	4	3	100,0	100,0	83,3	100,0	100,0	-1	-25,0	0,0
darunter z. N. von Geldinstituten/Poststellen	0	0	0	0	0	0,0	0,0	0,0	0,0	0,0	0	-	0,0
<b>Diebstahl -einfach-</b>	<b>56</b>	<b>69</b>	<b>101</b>	<b>125</b>	<b>99</b>	<b>39,3</b>	<b>44,9</b>	<b>29,7</b>	<b>32,0</b>	<b>29,3</b>	<b>-26</b>	<b>-20,8</b>	<b>-2,7</b>
davon Ladendiebstähle	12	21	16	16	9	91,7	90,5	93,8	87,5	88,9	-7	-43,8	1,4
<b>Diebstahl -erschwerte Umstände-</b>	<b>30</b>	<b>43</b>	<b>103</b>	<b>103</b>	<b>46</b>	<b>26,7</b>	<b>18,6</b>	<b>20,4</b>	<b>8,7</b>	<b>23,9</b>	<b>-57</b>	<b>-55,3</b>	<b>15,2</b>
davon in und aus Wohnungen	9	3	15	30	11	33,3	0,0	20,0	6,7	27,3	-19	-63,3	20,6
in und aus Kfz	3	13	17	11	9	33,3	23,1	5,9	18,2	33,3	-2	-18,2	15,1
von Kfz	0	1	4	3	2	0,0	0,0	25,0	66,7	0,0	-1	-33,3	-66,7
<b>Vermögens- und Fälschungsdelikte</b>	<b>53</b>	<b>59</b>	<b>109</b>	<b>81</b>	<b>70</b>	<b>88,7</b>	<b>83,1</b>	<b>92,7</b>	<b>67,9</b>	<b>61,4</b>	<b>-11</b>	<b>-13,6</b>	<b>-6,5</b>
<b>sonstige Delikte nach dem StGB</b>	<b>103</b>	<b>106</b>	<b>123</b>	<b>117</b>	<b>113</b>	<b>52,4</b>	<b>55,7</b>	<b>49,6</b>	<b>67,5</b>	<b>58,4</b>	<b>-4</b>	<b>-3,4</b>	<b>-9,1</b>
davon Sachbeschädigung	60	58	73	42	48	25,0	34,5	24,7	26,2	20,8	6	14,3	-5,4
<b>strafrechtliche Nebengesetze</b>	<b>17</b>	<b>21</b>	<b>27</b>	<b>26</b>	<b>20</b>	<b>94,1</b>	<b>90,5</b>	<b>96,3</b>	<b>88,5</b>	<b>90,0</b>	<b>-6</b>	<b>-23,1</b>	<b>1,5</b>
davon Rauschgiftdelikte	12	13	15	13	13	100,0	92,3	100,0	76,9	100,0	0	0,0	23,1
<b>Straftaten Gesamt</b>	<b>317</b>	<b>371</b>	<b>600</b>	<b>558</b>	<b>478</b>	<b>64,4</b>	<b>63,9</b>	<b>60,7</b>	<b>54,7</b>	<b>60,5</b>	<b>-80</b>	<b>-14,3</b>	<b>5,8</b>

<b>GREBENSTEIN</b>													
Delikte	erfasst					geklärt %					Veränderung 2024/2025		
	2021	2022	2023	2024	2025	2021	2022	2023	2024	2025	Fälle	Fälle %	AQ %
gegen das Leben	0	1	0	1	0	0,0	100,0	0,0	100,0	0,0	-1	-100,0	-100,0
gegen die sexuelle Selbstbestimmung	10	3	8	9	9	100,0	100,0	100,0	100,0	100,0	0	0,0	0,0
<b>Roheitsdelikte, Straftaten geg. die pers. Freiheit</b>	<b>23</b>	<b>25</b>	<b>35</b>	<b>38</b>	<b>60</b>	<b>100,0</b>	<b>88,0</b>	<b>100,0</b>	<b>94,7</b>	<b>88,3</b>	<b>22</b>	<b>57,9</b>	<b>-6,4</b>
davon Raub	1	0	0	2	4	100,0	0,0	0,0	100,0	50,0	2	100,0	-50,0
darunter z. N. von Geldinstituten/Poststellen	0	0	0	0	0	0,0	0,0	0,0	0,0	0,0	0	-	0,0
<b>Diebstahl -einfach-</b>	<b>26</b>	<b>21</b>	<b>21</b>	<b>39</b>	<b>33</b>	<b>30,8</b>	<b>38,1</b>	<b>23,8</b>	<b>38,5</b>	<b>18,2</b>	<b>-6</b>	<b>-15,4</b>	<b>-20,3</b>
davon Ladendiebstähle	6	4	2	8	0	100,0	100,0	100,0	100,0	0,0	-8	-100,0	-100,0
<b>Diebstahl -erschwerte Umstände-</b>	<b>20</b>	<b>10</b>	<b>17</b>	<b>18</b>	<b>17</b>	<b>15,0</b>	<b>30,0</b>	<b>5,9</b>	<b>0,0</b>	<b>5,9</b>	<b>-1</b>	<b>-5,6</b>	<b>5,9</b>
davon in und aus Wohnungen	7	0	6	3	2	28,6	100,0	16,7	0,0	0,0	-1	-33,3	0,0
in und aus Kfz	0	1	1	3	0	0,0	0,0	0,0	0,0	0,0	-3	-100,0	0,0
von Kfz	1	1	1	0	0	0,0	0,0	0,0	0,0	0,0	0	-	0,0
<b>Vermögens- und Fälschungsdelikte</b>	<b>25</b>	<b>25</b>	<b>14</b>	<b>30</b>	<b>19</b>	<b>68,0</b>	<b>72,0</b>	<b>64,3</b>	<b>63,3</b>	<b>84,2</b>	<b>-11</b>	<b>-36,7</b>	<b>20,9</b>
<b>sonstige Delikte nach dem StGB</b>	<b>37</b>	<b>52</b>	<b>36</b>	<b>57</b>	<b>50</b>	<b>43,2</b>	<b>59,6</b>	<b>36,1</b>	<b>35,1</b>	<b>44,0</b>	<b>-7</b>	<b>-12,3</b>	<b>8,9</b>
davon Sachbeschädigung	20	26	19	39	32	15,0	38,5	5,3	12,8	15,6	-7	-17,9	2,8
<b>strafrechtliche Nebengesetze</b>	<b>17</b>	<b>8</b>	<b>11</b>	<b>9</b>	<b>8</b>	<b>94,1</b>	<b>100,0</b>	<b>81,8</b>	<b>88,9</b>	<b>87,5</b>	<b>-1</b>	<b>-11,1</b>	<b>-1,4</b>
davon Rauschgiftdelikte	15	4	3	5	2	93,3	100,0	100,0	80,0	100,0	-3	-60,0	20,0
<b>Straftaten Gesamt</b>	<b>158</b>	<b>145</b>	<b>142</b>	<b>201</b>	<b>196</b>	<b>58,9</b>	<b>64,8</b>	<b>56,3</b>	<b>53,7</b>	<b>58,2</b>	<b>-5</b>	<b>-2,5</b>	<b>4,5</b>

Anm.: AQ über 100 % infolge Aufklärung von Taten, die im Vorjahr als ungeklärt erfasst worden waren.

**Gemeinden des Dienstbezirk - Straftaten nach Obergruppen u. ausgewählten Delikten -**

<b>HABICHTSWALD</b>													
Delikte	erfasst					geklärt %					Veränderung 2024/2025		
	2021	2022	2023	2024	2025	2021	2022	2023	2024	2025	Fälle	Fälle %	AQ %
gegen das Leben	1	0	1	0	0	100,0	0,0	100,0	0,0	0,0	0	-	0,0
gegen die sexuelle Selbstbestimmung	3	3	6	11	2	100,0	100,0	83,3	100,0	100,0	-9	-81,8	0,0
Roheitsdelikte, Straftaten geg. die pers. Freiheit	15	19	32	20	13	93,3	89,5	100,0	100,0	92,3	-7	-35,0	-7,7
davon Raub	0	0	1	0	0	0,0	0,0	100,0	0,0	0,0	0	-	0,0
darunter z. N. von Geldinstituten/Poststellen	0	0	0	0	0	0,0	0,0	0,0	0,0	0,0	0	-	0,0
<b>Diebstahl -einfach-</b>	<b>24</b>	<b>12</b>	<b>14</b>	<b>21</b>	<b>21</b>	<b>45,8</b>	<b>50,0</b>	<b>21,4</b>	<b>9,5</b>	<b>19,0</b>	<b>0</b>	<b>0,0</b>	<b>9,5</b>
davon Ladendiebstähle	5	2	2	7	8	60,0	100,0	100,0	0,0	25,0	1	14,3	25,0
<b>Diebstahl -erschwerte Umstände-</b>	<b>19</b>	<b>12</b>	<b>18</b>	<b>31</b>	<b>16</b>	<b>26,3</b>	<b>0,0</b>	<b>5,6</b>	<b>6,5</b>	<b>0,0</b>	<b>-15</b>	<b>-48,4</b>	<b>-6,5</b>
davon in und aus Wohnungen	6	5	4	10	6	0,0	0,0	0,0	0,0	0,0	-4	-40,0	0,0
in und aus Kfz	4	3	8	1	2	0,0	0,0	0,0	0,0	0,0	1	100,0	0,0
von Kfz	1	1	0	5	2	0,0	0,0	0,0	20,0	0,0	-3	-60,0	-20,0
Vermögens- und Fälschungsdelikte	47	38	28	34	22	93,6	78,9	71,4	91,2	90,9	-12	-35,3	-0,3
sonstige Delikte nach dem StGB	27	35	33	42	20	55,6	65,7	36,4	59,5	60,0	-22	-52,4	0,5
davon Sachbeschädigung	14	13	20	17	9	21,4	30,8	5,0	23,5	22,2	-8	-47,1	-1,3
strafrechtliche Nebengesetze	5	15	8	11	5	60,0	86,7	100,0	90,9	60,0	-6	-54,5	-30,9
davon Rauschgiftdelikte	2	10	6	7	1	100,0	100,0	100,0	100,0	100,0	-6	-85,7	0,0
<b>Straftaten Gesamt</b>	<b>141</b>	<b>134</b>	<b>140</b>	<b>170</b>	<b>99</b>	<b>68,1</b>	<b>68,7</b>	<b>58,6</b>	<b>59,4</b>	<b>53,5</b>	<b>-71</b>	<b>-41,8</b>	<b>-5,9</b>

<b>HELSA</b>													
Delikte	erfasst					geklärt %					Veränderung 2024/2025		
	2021	2022	2023	2024	2025	2021	2022	2023	2024	2025	Fälle	Fälle %	AQ %
gegen das Leben	0	0	0	0	0	0,0	0,0	0,0	0,0	0,0	0	-	0,0
gegen die sexuelle Selbstbestimmung	8	9	10	7	5	100,0	100,0	100,0	85,7	100,0	-2	-28,6	14,3
Roheitsdelikte, Straftaten geg. die pers. Freiheit	46	32	38	50	57	95,7	90,6	97,4	96,0	93,0	7	14,0	-3,0
davon Raub	0	0	0	0	0	0,0	0,0	0,0	0,0	0,0	0	-	0,0
darunter z. N. von Geldinstituten/Poststellen	0	0	0	0	0	0,0	0,0	0,0	0,0	0,0	0	-	0,0
<b>Diebstahl -einfach-</b>	<b>25</b>	<b>22</b>	<b>14</b>	<b>20</b>	<b>26</b>	<b>44,0</b>	<b>22,7</b>	<b>35,7</b>	<b>25,0</b>	<b>34,6</b>	<b>6</b>	<b>30,0</b>	<b>9,6</b>
davon Ladendiebstähle	0	1	2	1	2	0,0	0,0	100,0	100,0	100,0	1	100,0	0,0
<b>Diebstahl -erschwerte Umstände-</b>	<b>28</b>	<b>18</b>	<b>19</b>	<b>19</b>	<b>13</b>	<b>3,6</b>	<b>11,1</b>	<b>31,6</b>	<b>0,0</b>	<b>38,5</b>	<b>-6</b>	<b>-31,6</b>	<b>38,5</b>
davon in und aus Wohnungen	3	5	0	3	3	33,3	0,0	0,0	0,0	66,7	0	0,0	66,7
in und aus Kfz	1	3	4	6	1	0,0	0,0	0,0	0,0	0,0	-5	-83,3	0,0
von Kfz	0	1	1	0	0	0,0	100,0	100,0	0,0	0,0	0	-	0,0
Vermögens- und Fälschungsdelikte	27	48	29	17	32	85,2	79,2	75,9	76,5	75,0	15	88,2	-1,5
sonstige Delikte nach dem StGB	38	32	25	38	37	78,9	56,3	64,0	73,7	70,3	-1	-2,6	-3,4
davon Sachbeschädigung	9	11	12	19	17	44,4	0,0	25,0	52,6	52,9	-2	-10,5	0,3
strafrechtliche Nebengesetze	12	7	5	3	13	100,0	100,0	100,0	100,0	100,0	10	333,3	0,0
davon Rauschgiftdelikte	6	4	3	2	5	100,0	100,0	100,0	100,0	100,0	3	150,0	0,0
<b>Straftaten Gesamt</b>	<b>184</b>	<b>168</b>	<b>140</b>	<b>154</b>	<b>183</b>	<b>70,1</b>	<b>64,3</b>	<b>72,1</b>	<b>66,9</b>	<b>73,8</b>	<b>29</b>	<b>18,8</b>	<b>6,9</b>

Anm.: AQ über 100 % infolge Aufklärung von Taten, die im Vorjahr als ungeklärt erfasst worden waren.



**Gemeinden des Dienstbezirk - Straftaten nach Obergruppen u. ausgewählten Delikten -**

<b>HOFGEISMAR</b>													
Delikte	erfasst					geklärt %					Veränderung 2024/2025		
	2021	2022	2023	2024	2025	2021	2022	2023	2024	2025	Fälle	Fälle %	AQ %
gegen das Leben	0	1	0	0	0	0,0	0,0	0,0	0,0	0,0	0	-	0,0
gegen die sexuelle Selbstbestimmung	26	59	19	25	26	100,0	100,0	89,5	96,0	100,0	1	4,0	4,0
<b>Roheitsdelikte, Straftaten geg. die pers. Freiheit</b>	<b>93</b>	<b>86</b>	<b>119</b>	<b>125</b>	<b>126</b>	<b>95,7</b>	<b>90,7</b>	<b>96,6</b>	<b>95,2</b>	<b>91,3</b>	<b>1</b>	<b>0,8</b>	<b>-3,9</b>
davon Raub	3	1	1	4	1	66,7	100,0	100,0	100,0	100,0	-3	-75,0	0,0
darunter z. N. von Geldinstituten/Poststellen	0	0	0	0	0	0,0	0,0	0,0	0,0	0,0	0	-	0,0
<b>Diebstahl -einfach-</b>	<b>91</b>	<b>96</b>	<b>103</b>	<b>122</b>	<b>136</b>	<b>31,9</b>	<b>41,7</b>	<b>26,2</b>	<b>27,0</b>	<b>33,1</b>	<b>14</b>	<b>11,5</b>	<b>6,1</b>
davon Ladendiebstähle	9	28	16	22	38	88,9	92,9	87,5	90,9	81,6	16	72,7	-9,3
<b>Diebstahl -erschwerte Umstände-</b>	<b>73</b>	<b>40</b>	<b>84</b>	<b>85</b>	<b>39</b>	<b>19,2</b>	<b>32,5</b>	<b>25,0</b>	<b>15,3</b>	<b>25,6</b>	<b>-46</b>	<b>-54,1</b>	<b>10,3</b>
davon in und aus Wohnungen	10	7	6	10	7	20,0	57,1	0,0	0,0	14,3	-3	-30,0	14,3
in und aus Kfz	2	7	10	2	5	50,0	14,3	60,0	0,0	20,0	3	150,0	20,0
von Kfz	0	2	1	4	3	0,0	0,0	0,0	0,0	0,0	-1	-25,0	0,0
<b>Vermögens- und Fälschungsdelikte</b>	<b>108</b>	<b>74</b>	<b>109</b>	<b>121</b>	<b>97</b>	<b>84,3</b>	<b>81,1</b>	<b>70,6</b>	<b>73,6</b>	<b>69,1</b>	<b>-24</b>	<b>-19,8</b>	<b>-4,5</b>
<b>sonstige Delikte nach dem StGB</b>	<b>137</b>	<b>122</b>	<b>146</b>	<b>184</b>	<b>139</b>	<b>44,5</b>	<b>54,1</b>	<b>55,5</b>	<b>50,5</b>	<b>45,3</b>	<b>-45</b>	<b>-24,5</b>	<b>-5,2</b>
davon Sachbeschädigung	79	64	78	101	87	20,3	26,6	23,1	19,8	19,5	-14	-13,9	-0,3
<b>strafrechtliche Nebengesetze</b>	<b>50</b>	<b>43</b>	<b>37</b>	<b>21</b>	<b>33</b>	<b>100,0</b>	<b>86,0</b>	<b>100,0</b>	<b>90,5</b>	<b>100,0</b>	<b>12</b>	<b>57,1</b>	<b>9,5</b>
davon Rauschgiftdelikte	40	29	15	10	12	100,0	89,7	100,0	90,0	100,0	2	20,0	10,0
<b>Straftaten Gesamt</b>	<b>578</b>	<b>521</b>	<b>617</b>	<b>683</b>	<b>596</b>	<b>62,3</b>	<b>67,8</b>	<b>60,8</b>	<b>57,1</b>	<b>60,2</b>	<b>-87</b>	<b>-12,7</b>	<b>3,1</b>

<b>IMMENHAUSEN</b>													
Delikte	erfasst					geklärt %					Veränderung 2024/2025		
	2021	2022	2023	2024	2025	2021	2022	2023	2024	2025	Fälle	Fälle %	AQ %
gegen das Leben	0	0	0	0	1	0,0	0,0	0,0	0,0	0,0	1	100,0	0,0
gegen die sexuelle Selbstbestimmung	4	4	8	10	16	100,0	100,0	62,5	100,0	100,0	6	60,0	0,0
<b>Roheitsdelikte, Straftaten geg. die pers. Freiheit</b>	<b>27</b>	<b>19</b>	<b>36</b>	<b>35</b>	<b>47</b>	<b>88,9</b>	<b>84,2</b>	<b>94,4</b>	<b>88,6</b>	<b>95,7</b>	<b>12</b>	<b>34,3</b>	<b>7,1</b>
davon Raub	0	1	0	0	0	0,0	0,0	0,0	0,0	0,0	0	-	0,0
darunter z. N. von Geldinstituten/Poststellen	0	0	0	0	0	0,0	0,0	0,0	0,0	0,0	0	-	0,0
<b>Diebstahl -einfach-</b>	<b>25</b>	<b>20</b>	<b>29</b>	<b>24</b>	<b>34</b>	<b>28,0</b>	<b>30,0</b>	<b>34,5</b>	<b>41,7</b>	<b>32,4</b>	<b>10</b>	<b>41,7</b>	<b>-9,3</b>
davon Ladendiebstähle	0	0	1	2	4	0,0	0,0	100,0	100,0	75,0	2	100,0	-25,0
<b>Diebstahl -erschwerte Umstände-</b>	<b>18</b>	<b>11</b>	<b>23</b>	<b>19</b>	<b>14</b>	<b>16,7</b>	<b>27,3</b>	<b>0,0</b>	<b>21,1</b>	<b>0,0</b>	<b>-5</b>	<b>-26,3</b>	<b>-21,1</b>
davon in und aus Wohnungen	3	0	3	2	7	0,0	0,0	0,0	50,0	0,0	5	250,0	-50,0
in und aus Kfz	1	1	3	2	1	100,0	0,0	0,0	0,0	0,0	-1	-50,0	0,0
von Kfz	0	0	2	2	1	0,0	0,0	0,0	0,0	0,0	-1	-50,0	0,0
<b>Vermögens- und Fälschungsdelikte</b>	<b>25</b>	<b>13</b>	<b>25</b>	<b>35</b>	<b>26</b>	<b>84,0</b>	<b>84,6</b>	<b>80,0</b>	<b>71,4</b>	<b>73,1</b>	<b>-9</b>	<b>-25,7</b>	<b>1,7</b>
<b>sonstige Delikte nach dem StGB</b>	<b>55</b>	<b>53</b>	<b>41</b>	<b>46</b>	<b>52</b>	<b>49,1</b>	<b>49,1</b>	<b>43,9</b>	<b>41,3</b>	<b>57,7</b>	<b>6</b>	<b>13,0</b>	<b>16,4</b>
davon Sachbeschädigung	26	23	22	28	23	15,4	21,7	9,1	14,3	13,0	-5	-17,9	-1,3
<b>strafrechtliche Nebengesetze</b>	<b>10</b>	<b>14</b>	<b>10</b>	<b>10</b>	<b>10</b>	<b>90,0</b>	<b>85,7</b>	<b>100,0</b>	<b>100,0</b>	<b>70,0</b>	<b>0</b>	<b>0,0</b>	<b>-30,0</b>
davon Rauschgiftdelikte	6	10	5	4	2	83,3	90,0	100,0	100,0	100,0	-2	-50,0	0,0
<b>Straftaten Gesamt</b>	<b>164</b>	<b>134</b>	<b>172</b>	<b>179</b>	<b>200</b>	<b>57,9</b>	<b>58,2</b>	<b>56,4</b>	<b>60,9</b>	<b>64,0</b>	<b>21</b>	<b>11,7</b>	<b>3,1</b>

Anm.: AQ über 100 % infolge Aufklärung von Taten, die im Vorjahr als ungeklärt erfasst worden waren.

**Gemeinden des Dienstbezirk - Straftaten nach Obergruppen u. ausgewählten Delikten -**

<b>KAUFUNGEN</b>													
Delikte	erfasst					geklärt %					Veränderung 2024/2025		
	2021	2022	2023	2024	2025	2021	2022	2023	2024	2025	Fälle	Fälle %	AQ %
gegen das Leben	2	0	0	1	0	50,0	0,0	0,0	100,0	0,0	-1	-100,0	-100,0
gegen die sexuelle Selbstbestimmung	8	13	9	12	17	87,5	92,3	100,0	91,7	88,2	5	41,7	-3,5
Roheitsdelikte, Straftaten geg. die pers. Freiheit	72	88	98	91	99	91,7	92,0	90,8	90,1	90,9	8	8,8	0,8
davon Raub	5	4	6	3	1	60,0	75,0	100,0	33,3	100,0	-2	-66,7	66,7
darunter z. N. von Geldinstituten/Poststellen	0	0	0	0	0	0,0	0,0	0,0	0,0	0,0	0	-	0,0
<b>Diebstahl -einfach-</b>	<b>56</b>	<b>78</b>	<b>108</b>	<b>129</b>	<b>131</b>	<b>55,4</b>	<b>46,2</b>	<b>44,4</b>	<b>48,1</b>	<b>61,8</b>	<b>2</b>	<b>1,6</b>	<b>13,7</b>
davon Ladendiebstähle	16	28	32	44	63	100,0	85,7	84,4	88,6	96,8	19	43,2	8,2
<b>Diebstahl -erschwerte Umstände-</b>	<b>41</b>	<b>42</b>	<b>51</b>	<b>35</b>	<b>45</b>	<b>24,4</b>	<b>16,7</b>	<b>19,6</b>	<b>14,3</b>	<b>13,3</b>	<b>10</b>	<b>28,6</b>	<b>-1,0</b>
davon in und aus Wohnungen	4	8	5	5	7	0,0	0,0	40,0	40,0	0,0	2	40,0	-40,0
in und aus Kfz	5	5	3	5	6	60,0	0,0	33,3	0,0	0,0	1	20,0	0,0
von Kfz	4	1	4	1	3	0,0	0,0	50,0	0,0	0,0	2	200,0	0,0
Vermögens- und Fälschungsdelikte	36	69	80	56	73	41,7	50,7	73,8	69,6	61,6	17	30,4	-8,0
sonstige Delikte nach dem StGB	79	81	96	91	157	55,7	53,1	50,0	52,7	28,0	66	72,5	-24,7
davon Sachbeschädigung	42	40	58	49	113	31,0	20,0	27,6	28,6	6,2	64	130,6	-22,4
strafrechtliche Nebengesetze	42	21	21	27	18	100,0	95,2	95,2	100,0	94,4	-9	-33,3	-5,6
davon Rauschgiftdelikte	33	15	15	17	9	100,0	100,0	93,3	100,0	100,0	-8	-47,1	0,0
<b>Straftaten Gesamt</b>	<b>336</b>	<b>392</b>	<b>463</b>	<b>442</b>	<b>540</b>	<b>64,3</b>	<b>59,7</b>	<b>61,1</b>	<b>62,2</b>	<b>55,2</b>	<b>98</b>	<b>22,2</b>	<b>-7,0</b>

<b>LIEBENAU</b>													
Delikte	erfasst					geklärt %					Veränderung 2024/2025		
	2021	2022	2023	2024	2025	2021	2022	2023	2024	2025	Fälle	Fälle %	AQ %
gegen das Leben	0	0	0	0	1	0,0	0,0	0,0	0,0	100,0	1	100,0	100,0
gegen die sexuelle Selbstbestimmung	2	1	5	1	3	100,0	100,0	100,0	100,0	100,0	2	200,0	0,0
Roheitsdelikte, Straftaten geg. die pers. Freiheit	9	19	10	23	13	100,0	94,7	100,0	87,0	92,3	-10	-43,5	5,3
davon Raub	0	0	0	1	1	0,0	0,0	0,0	0,0	0,0	0	0,0	0,0
darunter z. N. von Geldinstituten/Poststellen	0	0	0	0	0	0,0	0,0	0,0	0,0	0,0	0	-	0,0
<b>Diebstahl -einfach-</b>	<b>13</b>	<b>6</b>	<b>5</b>	<b>7</b>	<b>8</b>	<b>15,4</b>	<b>0,0</b>	<b>20,0</b>	<b>42,9</b>	<b>50,0</b>	<b>1</b>	<b>14,3</b>	<b>7,1</b>
davon Ladendiebstähle	0	0	0	0	0	0,0	0,0	0,0	0,0	0,0	0	-	0,0
<b>Diebstahl -erschwerte Umstände-</b>	<b>5</b>	<b>4</b>	<b>15</b>	<b>6</b>	<b>6</b>	<b>0,0</b>	<b>25,0</b>	<b>6,7</b>	<b>0,0</b>	<b>50,0</b>	<b>0</b>	<b>0,0</b>	<b>50,0</b>
davon in und aus Wohnungen	0	0	1	2	3	0,0	0,0	100,0	0,0	33,3	1	50,0	33,3
in und aus Kfz	1	0	7	0	0	0,0	0,0	0,0	0,0	0,0	0	-	0,0
von Kfz	0	1	0	0	0	0,0	0,0	0,0	0,0	0,0	0	-	0,0
Vermögens- und Fälschungsdelikte	8	8	10	23	6	75,0	75,0	100,0	91,3	100,0	-17	-73,9	8,7
sonstige Delikte nach dem StGB	18	17	6	11	6	33,3	76,5	0,0	54,5	50,0	-5	-45,5	-4,5
davon Sachbeschädigung	10	4	6	6	2	0,0	25,0	0,0	33,3	0,0	-4	-66,7	-33,3
strafrechtliche Nebengesetze	2	0	5	2	5	100,0	0,0	80,0	100,0	100,0	3	150,0	0,0
davon Rauschgiftdelikte	0	0	3	1	2	0,0	0,0	100,0	100,0	100,0	1	100,0	0,0
<b>Straftaten Gesamt</b>	<b>57</b>	<b>55</b>	<b>56</b>	<b>73</b>	<b>48</b>	<b>47,4</b>	<b>70,9</b>	<b>55,4</b>	<b>72,6</b>	<b>77,1</b>	<b>-25</b>	<b>-34,2</b>	<b>4,5</b>

Anm.: AQ über 100 % infolge Aufklärung von Taten, die im Vorjahr als ungeklärt erfasst worden waren.

**Gemeinden des Dienstbezirk - Straftaten nach Obergruppen u. ausgewählten Delikten -**

<b>LOHFELDEN</b>													
Delikte	erfasst					geklärt %					Veränderung 2024/2025		
	2021	2022	2023	2024	2025	2021	2022	2023	2024	2025	Fälle	Fälle %	AQ %
gegen das Leben	0	0	1	1	0	0,0	0,0	100,0	100,0	0,0	-1	-100,0	-100,0
gegen die sexuelle Selbstbestimmung	10	12	18	22	19	100,0	91,7	88,9	95,5	94,7	-3	-13,6	-0,8
Roheitsdelikte, Straftaten geg. die pers. Freiheit	106	131	108	125	141	94,3	96,2	90,7	95,2	95,7	16	12,8	0,5
davon Raub	2	1	1	2	0	50,0	100,0	0,0	100,0	0,0	-2	-100,0	-100,0
darunter z. N. von Geldinstituten/Poststellen	0	0	0	0	0	0,0	0,0	0,0	0,0	0,0	0	-	0,0
<b>Diebstahl -einfach-</b>	<b>77</b>	<b>136</b>	<b>132</b>	<b>133</b>	<b>135</b>	<b>50,6</b>	<b>55,9</b>	<b>50,8</b>	<b>40,6</b>	<b>24,4</b>	<b>2</b>	<b>1,5</b>	<b>-16,2</b>
davon Ladendiebstähle	28	56	51	43	42	100,0	92,9	94,1	93,0	42,9	-1	-2,3	-50,1
<b>Diebstahl -erschwerte Umstände-</b>	<b>73</b>	<b>99</b>	<b>74</b>	<b>104</b>	<b>91</b>	<b>11,0</b>	<b>8,1</b>	<b>5,4</b>	<b>6,7</b>	<b>16,5</b>	<b>-13</b>	<b>-12,5</b>	<b>9,8</b>
davon in und aus Wohnungen	3	12	13	9	8	33,3	0,0	0,0	11,1	12,5	-1	-11,1	1,4
in und aus Kfz	30	26	8	19	31	3,3	3,8	0,0	5,3	16,1	12	63,2	10,8
von Kfz	4	5	4	11	5	0,0	0,0	0,0	0,0	20,0	-6	-54,5	20,0
Vermögens- und Fälschungsdelikte	210	224	241	271	258	57,6	48,2	60,6	55,0	57,8	-13	-4,8	2,8
sonstige Delikte nach dem StGB	118	103	89	147	135	48,3	54,4	60,7	45,6	54,8	-12	-8,2	9,2
davon Sachbeschädigung	70	53	43	78	71	25,7	26,4	25,6	7,7	16,9	-7	-9,0	9,2
strafrechtliche Nebengesetze	35	49	39	38	27	97,1	100,0	100,0	100,0	96,3	-11	-28,9	-3,7
davon Rauschgiftdelikte	27	38	29	28	12	100,0	100,0	100,0	100,0	91,7	-16	-57,1	-8,3
<b>Straftaten Gesamt</b>	<b>629</b>	<b>754</b>	<b>702</b>	<b>841</b>	<b>806</b>	<b>58,7</b>	<b>57,6</b>	<b>60,5</b>	<b>54,2</b>	<b>55,8</b>	<b>-35</b>	<b>-4,2</b>	<b>1,6</b>

<b>NAUMBURG</b>													
Delikte	erfasst					geklärt %					Veränderung 2024/2025		
	2021	2022	2023	2024	2025	2021	2022	2023	2024	2025	Fälle	Fälle %	AQ %
gegen das Leben	0	0	0	0	0	0,0	0,0	0,0	0,0	0,0	0	-	0,0
gegen die sexuelle Selbstbestimmung	5	3	13	1	13	80,0	100,0	100,0	100,0	92,3	12	1200,0	-7,7
Roheitsdelikte, Straftaten geg. die pers. Freiheit	20	23	23	18	30	95,0	95,7	100,0	100,0	100,0	12	66,7	0,0
davon Raub	1	0	1	0	0	100,0	0,0	100,0	0,0	0,0	0	-	0,0
darunter z. N. von Geldinstituten/Poststellen	0	0	0	0	0	0,0	0,0	0,0	0,0	0,0	0	-	0,0
<b>Diebstahl -einfach-</b>	<b>12</b>	<b>8</b>	<b>18</b>	<b>7</b>	<b>18</b>	<b>33,3</b>	<b>50,0</b>	<b>38,9</b>	<b>42,9</b>	<b>66,7</b>	<b>11</b>	<b>157,1</b>	<b>23,8</b>
davon Ladendiebstähle	1	0	2	0	5	100,0	0,0	100,0	0,0	100,0	5	100,0	100,0
<b>Diebstahl -erschwerte Umstände-</b>	<b>4</b>	<b>6</b>	<b>13</b>	<b>6</b>	<b>7</b>	<b>25,0</b>	<b>33,3</b>	<b>23,1</b>	<b>33,3</b>	<b>42,9</b>	<b>1</b>	<b>16,7</b>	<b>9,6</b>
davon in und aus Wohnungen	2	0	4	3	1	0,0	0,0	50,0	66,7	0,0	-2	-66,7	-66,7
in und aus Kfz	0	1	1	0	0	0,0	0,0	0,0	0,0	0,0	0	-	0,0
von Kfz	0	0	1	0	1	0,0	0,0	0,0	0,0	0,0	1	100,0	0,0
Vermögens- und Fälschungsdelikte	8	29	15	11	19	50,0	89,7	80,0	72,7	94,7	8	72,7	22,0
sonstige Delikte nach dem StGB	29	22	39	24	29	44,8	59,1	71,8	54,2	58,6	5	20,8	4,4
davon Sachbeschädigung	11	9	23	15	18	18,2	33,3	69,6	26,7	38,9	3	20,0	12,2
strafrechtliche Nebengesetze	9	18	10	29	7	100,0	94,4	100,0	96,6	100,0	-22	-75,9	3,4
davon Rauschgiftdelikte	4	12	6	29	3	100,0	100,0	100,0	96,6	100,0	-26	-89,7	3,4
<b>Straftaten Gesamt</b>	<b>87</b>	<b>109</b>	<b>131</b>	<b>96</b>	<b>123</b>	<b>62,1</b>	<b>79,8</b>	<b>73,3</b>	<b>76,0</b>	<b>80,5</b>	<b>27</b>	<b>28,1</b>	<b>4,5</b>

Anm.: AQ über 100 % infolge Aufklärung von Taten, die im Vorjahr als ungeklärt erfasst worden waren.

**Gemeinden des Dienstbezirk - Straftaten nach Obergruppen u. ausgewählten Delikten -**

<b>NIESTE</b>													
Delikte	erfasst					geklärt %					Veränderung 2024/2025		
	2021	2022	2023	2024	2025	2021	2022	2023	2024	2025	Fälle	Fälle %	AQ %
gegen das Leben	0	0	0	0	0	0,0	0,0	0,0	0,0	0,0	0	-	0,0
gegen die sexuelle Selbstbestimmung	4	4	7	3	8	100,0	100,0	100,0	100,0	100,0	5	166,7	0,0
<b>Roheitsdelikte, Straftaten geg. die pers. Freiheit</b>	<b>22</b>	<b>16</b>	<b>20</b>	<b>14</b>	<b>15</b>	<b>100,0</b>	<b>100,0</b>	<b>100,0</b>	<b>100,0</b>	<b>93,3</b>	<b>1</b>	<b>7,1</b>	<b>-6,7</b>
davon Raub	0	0	1	0	0	0,0	0,0	100,0	0,0	0,0	0	-	0,0
darunter z. N. von Geldinstituten/Poststellen	0	0	0	0	0	0,0	0,0	0,0	0,0	0,0	0	-	0,0
<b>Diebstahl -einfach-</b>	<b>8</b>	<b>3</b>	<b>5</b>	<b>7</b>	<b>3</b>	<b>87,5</b>	<b>33,3</b>	<b>60,0</b>	<b>57,1</b>	<b>33,3</b>	<b>-4</b>	<b>-57,1</b>	<b>-23,8</b>
davon Ladendiebstähle	1	1	2	2	1	100,0	100,0	50,0	100,0	100,0	-1	-50,0	0,0
<b>Diebstahl -erschwerzte Umstände-</b>	<b>6</b>	<b>3</b>	<b>9</b>	<b>7</b>	<b>6</b>	<b>16,7</b>	<b>33,3</b>	<b>11,1</b>	<b>0,0</b>	<b>0,0</b>	<b>-1</b>	<b>-14,3</b>	<b>0,0</b>
davon in und aus Wohnungen	3	1	0	2	2	0,0	0,0	0,0	0,0	0,0	0	0,0	0,0
in und aus Kfz	0	0	3	1	2	0,0	0,0	0,0	0,0	0,0	1	100,0	0,0
von Kfz	0	1	0	0	0	0,0	0,0	0,0	0,0	0,0	0	-	0,0
<b>Vermögens- und Fälschungsdelikte</b>	<b>8</b>	<b>5</b>	<b>8</b>	<b>9</b>	<b>3</b>	<b>87,5</b>	<b>100,0</b>	<b>100,0</b>	<b>77,8</b>	<b>66,7</b>	<b>-6</b>	<b>-66,7</b>	<b>-11,1</b>
<b>sonstige Delikte nach dem StGB</b>	<b>14</b>	<b>10</b>	<b>12</b>	<b>11</b>	<b>10</b>	<b>78,6</b>	<b>90,0</b>	<b>91,7</b>	<b>72,7</b>	<b>60,0</b>	<b>-1</b>	<b>-9,1</b>	<b>-12,7</b>
davon Sachbeschädigung	4	5	5	5	2	50,0	80,0	80,0	40,0	0,0	-3	-60,0	-40,0
<b>strafrechtliche Nebengesetze</b>	<b>11</b>	<b>1</b>	<b>3</b>	<b>1</b>	<b>1</b>	<b>100,0</b>	<b>100,0</b>	<b>66,7</b>	<b>100,0</b>	<b>100,0</b>	<b>0</b>	<b>0,0</b>	<b>0,0</b>
davon Rauschgiftdelikte	1	1	0	0	0	100,0	100,0	0,0	0,0	0,0	0	-	0,0
<b>Straftaten Gesamt</b>	<b>73</b>	<b>42</b>	<b>64</b>	<b>52</b>	<b>46</b>	<b>86,3</b>	<b>88,1</b>	<b>81,3</b>	<b>71,2</b>	<b>69,6</b>	<b>-6</b>	<b>-11,5</b>	<b>-1,6</b>

<b>NIESTOTAL</b>													
Delikte	erfasst					geklärt %					Veränderung 2024/2025		
	2021	2022	2023	2024	2025	2021	2022	2023	2024	2025	Fälle	Fälle %	AQ %
gegen das Leben	0	0	0	1	0	0,0	0,0	0,0	100,0	0,0	-1	-100,0	-100,0
gegen die sexuelle Selbstbestimmung	2	10	6	6	25	100,0	90,0	83,3	100,0	96,0	19	316,7	-4,0
<b>Roheitsdelikte, Straftaten geg. die pers. Freiheit</b>	<b>59</b>	<b>52</b>	<b>80</b>	<b>69</b>	<b>92</b>	<b>89,8</b>	<b>96,2</b>	<b>92,5</b>	<b>89,9</b>	<b>90,2</b>	<b>23</b>	<b>33,3</b>	<b>0,3</b>
davon Raub	3	2	1	0	2	33,3	50,0	100,0	0,0	50,0	2	100,0	50,0
darunter z. N. von Geldinstituten/Poststellen	0	0	0	0	0	0,0	0,0	0,0	0,0	0,0	0	-	0,0
<b>Diebstahl -einfach-</b>	<b>51</b>	<b>68</b>	<b>72</b>	<b>80</b>	<b>85</b>	<b>27,5</b>	<b>29,4</b>	<b>19,4</b>	<b>31,3</b>	<b>23,5</b>	<b>5</b>	<b>6,3</b>	<b>-7,8</b>
davon Ladendiebstähle	6	7	6	11	14	66,7	85,7	83,3	90,9	78,6	3	27,3	-12,3
<b>Diebstahl -erschwerzte Umstände-</b>	<b>38</b>	<b>29</b>	<b>93</b>	<b>105</b>	<b>50</b>	<b>21,1</b>	<b>10,3</b>	<b>10,8</b>	<b>22,9</b>	<b>8,0</b>	<b>-55</b>	<b>-52,4</b>	<b>-14,9</b>
davon in und aus Wohnungen	13	3	4	12	9	0,0	0,0	0,0	25,0	0,0	-3	-25,0	-25,0
in und aus Kfz	2	9	11	1	10	0,0	0,0	63,6	0,0	20,0	9	900,0	20,0
von Kfz	5	1	8	8	3	20,0	0,0	12,5	12,5	33,3	-5	-62,5	20,8
<b>Vermögens- und Fälschungsdelikte</b>	<b>98</b>	<b>58</b>	<b>65</b>	<b>67</b>	<b>79</b>	<b>82,7</b>	<b>67,2</b>	<b>75,4</b>	<b>38,8</b>	<b>70,9</b>	<b>12</b>	<b>17,9</b>	<b>32,1</b>
<b>sonstige Delikte nach dem StGB</b>	<b>75</b>	<b>55</b>	<b>57</b>	<b>72</b>	<b>87</b>	<b>52,0</b>	<b>63,6</b>	<b>56,1</b>	<b>54,2</b>	<b>51,7</b>	<b>15</b>	<b>20,8</b>	<b>-2,5</b>
davon Sachbeschädigung	38	21	27	35	42	23,7	23,8	29,6	11,4	19,0	7	20,0	7,6
<b>strafrechtliche Nebengesetze</b>	<b>49</b>	<b>22</b>	<b>29</b>	<b>24</b>	<b>10</b>	<b>98,0</b>	<b>90,9</b>	<b>93,1</b>	<b>100,0</b>	<b>100,0</b>	<b>-14</b>	<b>-58,3</b>	<b>0,0</b>
davon Rauschgiftdelikte	41	12	18	15	4	100,0	83,3	100,0	100,0	100,0	-11	-73,3	0,0
<b>Straftaten Gesamt</b>	<b>372</b>	<b>294</b>	<b>402</b>	<b>424</b>	<b>428</b>	<b>65,9</b>	<b>59,9</b>	<b>52,5</b>	<b>48,8</b>	<b>56,5</b>	<b>4</b>	<b>0,9</b>	<b>7,7</b>

Anm.: AQ über 100 % infolge Aufklärung von Taten, die im Vorjahr als ungeklärt erfasst worden waren.

**Gemeinden des Dienstbezirk - Straftaten nach Obergruppen u. ausgewählten Delikten -**

<b>REINHARDSHAGEN</b>													
Delikte	erfasst					geklärt %					Veränderung 2024/2025		
	2021	2022	2023	2024	2025	2021	2022	2023	2024	2025	Fälle	Fälle %	AQ %
gegen das Leben	0	0	0	0	1	0,0	0,0	0,0	0,0	100,0	1	100,0	100,0
gegen die sexuelle Selbstbestimmung	2	5	7	6	9	100,0	100,0	100,0	100,0	100,0	3	50,0	0,0
<b>Roheitsdelikte, Straftaten geg. die pers. Freiheit</b>	<b>18</b>	<b>15</b>	<b>20</b>	<b>23</b>	<b>31</b>	<b>94,4</b>	<b>100,0</b>	<b>100,0</b>	<b>100,0</b>	<b>96,8</b>	<b>8</b>	<b>34,8</b>	<b>-3,2</b>
davon Raub	0	3	0	0	1	0,0	100,0	0,0	0,0	100,0	1	100,0	100,0
darunter z. N. von Geldinstituten/Poststellen	0	0	0	0	0	0,0	0,0	0,0	0,0	0,0	0	-	0,0
<b>Diebstahl -einfach-</b>	<b>18</b>	<b>9</b>	<b>6</b>	<b>20</b>	<b>14</b>	<b>27,8</b>	<b>33,3</b>	<b>33,3</b>	<b>20,0</b>	<b>42,9</b>	<b>-6</b>	<b>-30,0</b>	<b>22,9</b>
davon Ladendiebstähle	0	1	1	2	0	0,0	100,0	100,0	100,0	0,0	-2	-100,0	-100,0
<b>Diebstahl -erschwerzte Umstände-</b>	<b>18</b>	<b>6</b>	<b>6</b>	<b>18</b>	<b>10</b>	<b>22,2</b>	<b>0,0</b>	<b>0,0</b>	<b>22,2</b>	<b>50,0</b>	<b>-8</b>	<b>-44,4</b>	<b>27,8</b>
davon in und aus Wohnungen	3	1	3	3	1	100,0	0,0	0,0	33,3	0,0	-2	-66,7	-33,3
in und aus Kfz	1	1	1	0	0	0,0	0,0	0,0	0,0	0,0	0	-	0,0
von Kfz	0	0	0	1	0	0,0	0,0	0,0	0,0	0,0	-1	-100,0	0,0
<b>Vermögens- und Fälschungsdelikte</b>	<b>29</b>	<b>18</b>	<b>25</b>	<b>22</b>	<b>9</b>	<b>93,1</b>	<b>83,3</b>	<b>92,0</b>	<b>77,3</b>	<b>66,7</b>	<b>-13</b>	<b>-59,1</b>	<b>-10,6</b>
<b>sonstige Delikte nach dem StGB</b>	<b>23</b>	<b>32</b>	<b>19</b>	<b>37</b>	<b>36</b>	<b>69,6</b>	<b>34,4</b>	<b>63,2</b>	<b>70,3</b>	<b>58,3</b>	<b>-1</b>	<b>-2,7</b>	<b>-12,0</b>
davon Sachbeschädigung	10	22	9	13	16	50,0	9,1	33,3	30,8	18,8	3	23,1	-12,0
<b>strafrechtliche Nebengesetze</b>	<b>6</b>	<b>6</b>	<b>5</b>	<b>18</b>	<b>10</b>	<b>100,0</b>	<b>100,0</b>	<b>120,0</b>	<b>88,9</b>	<b>100,0</b>	<b>-8</b>	<b>-44,4</b>	<b>11,1</b>
davon Rauschgiftdelikte	4	2	2	12	7	100,0	100,0	100,0	100,0	100,0	-5	-41,7	0,0
<b>Straftaten Gesamt</b>	<b>114</b>	<b>91</b>	<b>88</b>	<b>144</b>	<b>120</b>	<b>67,5</b>	<b>60,4</b>	<b>79,5</b>	<b>66,7</b>	<b>73,3</b>	<b>-24</b>	<b>-16,7</b>	<b>6,6</b>

<b>SCHAUENBURG</b>													
Delikte	erfasst					geklärt %					Veränderung 2024/2025		
	2021	2022	2023	2024	2025	2021	2022	2023	2024	2025	Fälle	Fälle %	AQ %
gegen das Leben	0	0	0	0	1	0,0	0,0	0,0	0,0	100,0	1	100,0	100,0
gegen die sexuelle Selbstbestimmung	8	7	9	8	11	87,5	100,0	100,0	100,0	100,0	3	37,5	0,0
<b>Roheitsdelikte, Straftaten geg. die pers. Freiheit</b>	<b>34</b>	<b>58</b>	<b>49</b>	<b>47</b>	<b>56</b>	<b>97,1</b>	<b>91,4</b>	<b>98,0</b>	<b>91,5</b>	<b>89,3</b>	<b>9</b>	<b>19,1</b>	<b>-2,2</b>
davon Raub	0	1	0	1	0	0,0	100,0	0,0	100,0	0,0	-1	-100,0	-100,0
darunter z. N. von Geldinstituten/Poststellen	0	0	0	0	0	0,0	0,0	0,0	0,0	0,0	0	-	0,0
<b>Diebstahl -einfach-</b>	<b>34</b>	<b>23</b>	<b>48</b>	<b>30</b>	<b>37</b>	<b>41,2</b>	<b>47,8</b>	<b>25,0</b>	<b>13,3</b>	<b>35,1</b>	<b>7</b>	<b>23,3</b>	<b>21,8</b>
davon Ladendiebstähle	1	2	2	1	1	100,0	100,0	100,0	100,0	100,0	0	0,0	0,0
<b>Diebstahl -erschwerzte Umstände-</b>	<b>31</b>	<b>15</b>	<b>24</b>	<b>15</b>	<b>18</b>	<b>48,4</b>	<b>6,7</b>	<b>8,3</b>	<b>0,0</b>	<b>27,8</b>	<b>3</b>	<b>20,0</b>	<b>27,8</b>
davon in und aus Wohnungen	7	7	7	6	5	14,3	0,0	0,0	0,0	0,0	-1	-16,7	0,0
in und aus Kfz	2	4	2	1	2	50,0	0,0	50,0	0,0	0,0	1	100,0	0,0
von Kfz	9	0	3	0	2	100,0	0,0	33,3	0,0	0,0	2	100,0	0,0
<b>Vermögens- und Fälschungsdelikte</b>	<b>31</b>	<b>43</b>	<b>44</b>	<b>41</b>	<b>27</b>	<b>87,1</b>	<b>88,4</b>	<b>77,3</b>	<b>80,5</b>	<b>70,4</b>	<b>-14</b>	<b>-34,1</b>	<b>-10,1</b>
<b>sonstige Delikte nach dem StGB</b>	<b>46</b>	<b>42</b>	<b>57</b>	<b>46</b>	<b>80</b>	<b>80,4</b>	<b>57,1</b>	<b>47,4</b>	<b>58,7</b>	<b>57,5</b>	<b>34</b>	<b>73,9</b>	<b>-1,2</b>
davon Sachbeschädigung	14	21	32	28	33	42,9	28,6	18,8	39,3	27,3	5	17,9	-12,0
<b>strafrechtliche Nebengesetze</b>	<b>21</b>	<b>15</b>	<b>5</b>	<b>15</b>	<b>5</b>	<b>95,2</b>	<b>100,0</b>	<b>100,0</b>	<b>86,7</b>	<b>80,0</b>	<b>-10</b>	<b>-66,7</b>	<b>-6,7</b>
davon Rauschgiftdelikte	16	9	1	7	4	93,8	100,0	100,0	100,0	100,0	-3	-42,9	0,0
<b>Straftaten Gesamt</b>	<b>205</b>	<b>203</b>	<b>236</b>	<b>202</b>	<b>235</b>	<b>74,6</b>	<b>73,4</b>	<b>58,1</b>	<b>63,4</b>	<b>63,4</b>	<b>33</b>	<b>16,3</b>	<b>0,0</b>

Anm.: AQ über 100 % infolge Aufklärung von Taten, die im Vorjahr als ungeklärt erfasst worden waren.

**Gemeinden des Dienstbezirk - Straftaten nach Obergruppen u. ausgewählten Delikten -**

<b>SÖHREWALD</b>													
Delikte	erfasst					geklärt %					Veränderung 2024/2025		
	2021	2022	2023	2024	2025	2021	2022	2023	2024	2025	Fälle	Fälle %	AQ %
gegen das Leben	0	0	0	1	0	0,0	0,0	0,0	100,0	0,0	-1	-100,0	-100,0
gegen die sexuelle Selbstbestimmung	2	3	3	2	4	100,0	100,0	100,0	100,0	100,0	2	100,0	0,0
<b>Roheitsdelikte, Straftaten geg. die pers. Freiheit</b>	<b>59</b>	<b>33</b>	<b>15</b>	<b>28</b>	<b>22</b>	<b>89,8</b>	<b>93,9</b>	<b>86,7</b>	<b>96,4</b>	<b>100,0</b>	<b>-6</b>	<b>-21,4</b>	<b>3,6</b>
davon Raub	0	0	1	1	0	0,0	0,0	0,0	0,0	0,0	-1	-100,0	0,0
darunter z. N. von Geldinstituten/Poststellen	0	0	0	0	0	0,0	0,0	0,0	0,0	0,0	0	-	0,0
<b>Diebstahl -einfach-</b>	<b>14</b>	<b>16</b>	<b>10</b>	<b>14</b>	<b>2</b>	<b>35,7</b>	<b>37,5</b>	<b>10,0</b>	<b>28,6</b>	<b>50,0</b>	<b>-12</b>	<b>-85,7</b>	<b>21,4</b>
davon Ladendiebstähle	0	0	0	0	0	0,0	0,0	0,0	0,0	0,0	0	-	0,0
<b>Diebstahl -erschwerte Umstände-</b>	<b>4</b>	<b>9</b>	<b>12</b>	<b>11</b>	<b>10</b>	<b>25,0</b>	<b>11,1</b>	<b>0,0</b>	<b>18,2</b>	<b>10,0</b>	<b>-1</b>	<b>-9,1</b>	<b>-8,2</b>
davon in und aus Wohnungen	0	1	2	0	4	0,0	0,0	0,0	0,0	0,0	4	100,0	0,0
in und aus Kfz	1	0	3	2	0	0,0	0,0	0,0	0,0	0,0	-2	-100,0	0,0
von Kfz	0	0	0	2	0	0,0	0,0	0,0	50,0	0,0	-2	-100,0	-50,0
<b>Vermögens- und Fälschungsdelikte</b>	<b>16</b>	<b>11</b>	<b>24</b>	<b>14</b>	<b>20</b>	<b>81,3</b>	<b>100,0</b>	<b>87,5</b>	<b>71,4</b>	<b>45,0</b>	<b>6</b>	<b>42,9</b>	<b>-26,4</b>
<b>sonstige Delikte nach dem StGB</b>	<b>29</b>	<b>31</b>	<b>24</b>	<b>23</b>	<b>27</b>	<b>31,0</b>	<b>71,0</b>	<b>58,3</b>	<b>65,2</b>	<b>85,2</b>	<b>4</b>	<b>17,4</b>	<b>20,0</b>
davon Sachbeschädigung	19	10	8	9	9	5,3	50,0	12,5	22,2	77,8	0	0,0	55,6
<b>strafrechtliche Nebengesetze</b>	<b>8</b>	<b>5</b>	<b>9</b>	<b>2</b>	<b>6</b>	<b>100,0</b>	<b>100,0</b>	<b>100,0</b>	<b>100,0</b>	<b>100,0</b>	<b>4</b>	<b>200,0</b>	<b>0,0</b>
davon Rauschgiftdelikte	5	5	6	1	5	100,0	100,0	100,0	100,0	100,0	4	400,0	0,0
<b>Straftaten Gesamt</b>	<b>132</b>	<b>108</b>	<b>97</b>	<b>95</b>	<b>91</b>	<b>68,9</b>	<b>73,1</b>	<b>62,9</b>	<b>66,3</b>	<b>72,5</b>	<b>-4</b>	<b>-4,2</b>	<b>6,2</b>

<b>TRENDELBURG</b>													
Delikte	erfasst					geklärt %					Veränderung 2024/2025		
	2021	2022	2023	2024	2025	2021	2022	2023	2024	2025	Fälle	Fälle %	AQ %
gegen das Leben	0	0	0	0	0	0,0	0,0	0,0	0,0	0,0	0	-	0,0
gegen die sexuelle Selbstbestimmung	1	2	7	2	9	100,0	100,0	100,0	100,0	100,0	7	350,0	0,0
<b>Roheitsdelikte, Straftaten geg. die pers. Freiheit</b>	<b>13</b>	<b>4</b>	<b>23</b>	<b>22</b>	<b>19</b>	<b>100,0</b>	<b>100,0</b>	<b>95,7</b>	<b>95,5</b>	<b>89,5</b>	<b>-3</b>	<b>-13,6</b>	<b>-6,0</b>
davon Raub	0	0	0	1	0	0,0	0,0	0,0	100,0	0,0	-1	-100,0	-100,0
darunter z. N. von Geldinstituten/Poststellen	0	0	0	0	0	0,0	0,0	0,0	0,0	0,0	0	-	0,0
<b>Diebstahl -einfach-</b>	<b>16</b>	<b>19</b>	<b>25</b>	<b>19</b>	<b>16</b>	<b>37,5</b>	<b>21,1</b>	<b>28,0</b>	<b>5,3</b>	<b>6,3</b>	<b>-3</b>	<b>-15,8</b>	<b>1,0</b>
davon Ladendiebstähle	1	0	0	0	0	100,0	0,0	0,0	0,0	0,0	0	-	0,0
<b>Diebstahl -erschwerte Umstände-</b>	<b>31</b>	<b>13</b>	<b>28</b>	<b>34</b>	<b>22</b>	<b>0,0</b>	<b>7,7</b>	<b>10,7</b>	<b>8,8</b>	<b>4,5</b>	<b>-12</b>	<b>-35,3</b>	<b>-4,3</b>
davon in und aus Wohnungen	7	3	5	6	6	0,0	0,0	40,0	0,0	0,0	0	0,0	0,0
in und aus Kfz	0	0	6	1	0	0,0	0,0	16,7	0,0	0,0	-1	-100,0	0,0
von Kfz	0	0	0	3	1	0,0	0,0	0,0	66,7	0,0	-2	-66,7	-66,7
<b>Vermögens- und Fälschungsdelikte</b>	<b>43</b>	<b>11</b>	<b>14</b>	<b>28</b>	<b>9</b>	<b>88,4</b>	<b>63,6</b>	<b>85,7</b>	<b>75,0</b>	<b>77,8</b>	<b>-19</b>	<b>-67,9</b>	<b>2,8</b>
<b>sonstige Delikte nach dem StGB</b>	<b>25</b>	<b>16</b>	<b>18</b>	<b>20</b>	<b>35</b>	<b>68,0</b>	<b>75,0</b>	<b>50,0</b>	<b>65,0</b>	<b>68,6</b>	<b>15</b>	<b>75,0</b>	<b>3,6</b>
davon Sachbeschädigung	11	5	11	7	9	36,4	20,0	45,5	28,6	0,0	2	28,6	-28,6
<b>strafrechtliche Nebengesetze</b>	<b>13</b>	<b>9</b>	<b>9</b>	<b>4</b>	<b>2</b>	<b>92,3</b>	<b>88,9</b>	<b>100,0</b>	<b>75,0</b>	<b>100,0</b>	<b>-2</b>	<b>-50,0</b>	<b>25,0</b>
davon Rauschgiftdelikte	6	4	4	2	0	100,0	75,0	100,0	100,0	0,0	-2	-100,0	-100,0
<b>Straftaten Gesamt</b>	<b>142</b>	<b>74</b>	<b>124</b>	<b>129</b>	<b>112</b>	<b>61,3</b>	<b>51,4</b>	<b>55,6</b>	<b>49,6</b>	<b>54,5</b>	<b>-17</b>	<b>-13,2</b>	<b>4,9</b>

Anm.: AQ über 100 % infolge Aufklärung von Taten, die im Vorjahr als ungeklärt erfasst worden waren.

**Gemeinden des Dienstbezirk - Straftaten nach Obergruppen u. ausgewählten Delikten -**

<b>VELLMAR</b>													
Delikte	erfasst					geklärt %					Veränderung 2024/2025		
	2021	2022	2023	2024	2025	2021	2022	2023	2024	2025	Fälle	Fälle %	AQ %
gegen das Leben	1	1	1	0	0	100,0	200,0	100,0	0,0	0,0	0	-	0,0
gegen die sexuelle Selbstbestimmung	10	19	18	17	34	70,0	89,5	83,3	100,0	91,2	17	100,0	-8,8
<b>Roheitsdelikte, Straftaten geg. die pers. Freiheit</b>	<b>120</b>	<b>96</b>	<b>144</b>	<b>111</b>	<b>122</b>	<b>95,0</b>	<b>91,7</b>	<b>91,0</b>	<b>89,2</b>	<b>96,7</b>	<b>11</b>	<b>9,9</b>	<b>7,5</b>
davon Raub	5	4	8	10	4	80,0	75,0	75,0	60,0	100,0	-6	-60,0	40,0
darunter z. N. von Geldinstituten/Poststellen	0	0	0	0	0	0,0	0,0	0,0	0,0	0,0	0	-	0,0
<b>Diebstahl -einfach-</b>	<b>99</b>	<b>127</b>	<b>146</b>	<b>178</b>	<b>143</b>	<b>35,4</b>	<b>40,9</b>	<b>32,2</b>	<b>50,0</b>	<b>34,3</b>	<b>-35</b>	<b>-19,7</b>	<b>-15,7</b>
davon Ladendiebstähle	29	23	37	63	29	82,8	95,7	86,5	82,5	93,1	-34	-54,0	10,6
<b>Diebstahl -erschwerte Umstände-</b>	<b>92</b>	<b>65</b>	<b>166</b>	<b>133</b>	<b>68</b>	<b>21,7</b>	<b>16,9</b>	<b>6,0</b>	<b>21,8</b>	<b>22,1</b>	<b>-65</b>	<b>-48,9</b>	<b>0,3</b>
davon in und aus Wohnungen	12	14	18	11	22	41,7	14,3	11,1	18,2	27,3	11	100,0	9,1
in und aus Kfz	14	7	14	11	10	28,6	0,0	0,0	0,0	0,0	-1	-9,1	0,0
von Kfz	5	3	5	3	2	40,0	33,3	20,0	0,0	50,0	-1	-33,3	50,0
<b>Vermögens- und Fälschungsdelikte</b>	<b>134</b>	<b>84</b>	<b>100</b>	<b>111</b>	<b>106</b>	<b>79,9</b>	<b>81,0</b>	<b>70,0</b>	<b>74,8</b>	<b>70,8</b>	<b>-5</b>	<b>-4,5</b>	<b>-4,0</b>
<b>sonstige Delikte nach dem StGB</b>	<b>219</b>	<b>156</b>	<b>116</b>	<b>124</b>	<b>157</b>	<b>46,1</b>	<b>55,8</b>	<b>45,7</b>	<b>50,0</b>	<b>59,9</b>	<b>33</b>	<b>26,6</b>	<b>9,9</b>
davon Sachbeschädigung	140	97	60	65	63	21,4	35,1	11,7	13,8	20,6	-2	-3,1	6,8
<b>strafrechtliche Nebengesetze</b>	<b>113</b>	<b>41</b>	<b>27</b>	<b>29</b>	<b>13</b>	<b>99,1</b>	<b>97,6</b>	<b>100,0</b>	<b>82,8</b>	<b>92,3</b>	<b>-16</b>	<b>-55,2</b>	<b>9,5</b>
davon Rauschgiftdelikte	93	25	17	13	5	98,9	100,0	100,0	100,0	100,0	-8	-61,5	0,0
<b>Straftaten Gesamt</b>	<b>788</b>	<b>589</b>	<b>718</b>	<b>703</b>	<b>643</b>	<b>63,1</b>	<b>62,0</b>	<b>49,3</b>	<b>57,3</b>	<b>61,3</b>	<b>-60</b>	<b>-8,5</b>	<b>4,0</b>

<b>Seit 01.01.2020 Gemeinde WESERTAL (früher Oberweser und Wahlsburg, Daten durch LKA-Zusammenfassung)</b>													
Delikte	erfasst					geklärt %					Veränderung 2024/2025		
	2021	2022	2023	2024	2025	2021	2022	2023	2024	2025	Fälle	Fälle %	AQ %
gegen das Leben	0	0	0	0	0	0,0	0,0	0,0	0,0	0,0	0	-	0,0
gegen die sexuelle Selbstbestimmung	9	16	2	4	13	100,0	100,0	100,0	100,0	100,0	9	225,0	0,0
<b>Roheitsdelikte, Straftaten geg. die pers. Freiheit</b>	<b>16</b>	<b>8</b>	<b>21</b>	<b>26</b>	<b>28</b>	<b>93,8</b>	<b>87,5</b>	<b>85,7</b>	<b>96,2</b>	<b>100,0</b>	<b>2</b>	<b>7,7</b>	<b>3,8</b>
davon Raub	1	1	0	1	1	0,0	100,0	0,0	100,0	100,0	0	0,0	0,0
darunter z. N. von Geldinstituten/Poststellen	0	0	0	0	0	0,0	0,0	0,0	0,0	0,0	0	-	0,0
<b>Diebstahl -einfach-</b>	<b>8</b>	<b>9</b>	<b>28</b>	<b>15</b>	<b>26</b>	<b>25,0</b>	<b>0,0</b>	<b>17,9</b>	<b>26,7</b>	<b>42,3</b>	<b>11</b>	<b>73,3</b>	<b>15,6</b>
davon Ladendiebstähle	0	0	2	1	1	0,0	0,0	100,0	100,0	0,0	0	0,0	-100,0
<b>Diebstahl -erschwerte Umstände-</b>	<b>10</b>	<b>11</b>	<b>18</b>	<b>27</b>	<b>26</b>	<b>20,0</b>	<b>0,0</b>	<b>5,6</b>	<b>11,1</b>	<b>34,6</b>	<b>-1</b>	<b>-3,7</b>	<b>23,5</b>
davon in und aus Wohnungen	2	1	3	7	6	100,0	0,0	0,0	0,0	16,7	-1	-14,3	16,7
in und aus Kfz	0	0	0	0	0	0,0	-	-	-	-	0	-	-
von Kfz	0	0	0	1	0	0,0	0,0	0,0	0,0	0,0	-1	-100,0	0,0
<b>Vermögens- und Fälschungsdelikte</b>	<b>10</b>	<b>11</b>	<b>24</b>	<b>28</b>	<b>16</b>	<b>70,0</b>	<b>72,7</b>	<b>95,8</b>	<b>64,3</b>	<b>75,0</b>	<b>-12</b>	<b>-42,9</b>	<b>10,7</b>
<b>sonstige Delikte nach dem StGB</b>	<b>26</b>	<b>26</b>	<b>20</b>	<b>26</b>	<b>26</b>	<b>50,0</b>	<b>42,3</b>	<b>65,0</b>	<b>26,9</b>	<b>65,4</b>	<b>0</b>	<b>0,0</b>	<b>38,5</b>
davon Sachbeschädigung	13	15	11	19	15	15,4	6,7	36,4	5,3	46,7	-4	-21,1	41,4
<b>strafrechtliche Nebengesetze</b>	<b>9</b>	<b>8</b>	<b>5</b>	<b>5</b>	<b>10</b>	<b>100,0</b>	<b>100,0</b>	<b>100,0</b>	<b>100,0</b>	<b>90,0</b>	<b>5</b>	<b>100,0</b>	<b>-10,0</b>
davon Rauschgiftdelikte	5	3	5	2	2	100,0	100,0	100,0	100,0	100,0	0	0,0	0,0
<b>Straftaten Gesamt</b>	<b>88</b>	<b>89</b>	<b>118</b>	<b>131</b>	<b>145</b>	<b>64,8</b>	<b>56,2</b>	<b>56,8</b>	<b>50,4</b>	<b>68,3</b>	<b>14</b>	<b>10,7</b>	<b>17,9</b>

Anm.: AQ über 100 % infolge Aufklärung von Taten, die im Vorjahr als ungeklärt erfasst worden waren.

**Gemeinden des Dienstbezirk - Straftaten nach Obergruppen u. ausgewählten Delikten -**

<b>WOLFHAGEN</b>													
Delikte	erfasst					geklärt %					Veränderung 2024/2025		
	2021	2022	2023	2024	2025	2021	2022	2023	2024	2025	Fälle	Fälle %	AQ %
gegen das Leben	2	0	0	0	0	100,0	0,0	0,0	0,0	0,0	0	-	0,0
gegen die sexuelle Selbstbestimmung	8	13	28	9	26	100,0	84,6	100,0	88,9	92,3	17	188,9	3,4
<b>Roheitsdelikte, Straftaten geg. die pers. Freiheit</b>	<b>116</b>	<b>145</b>	<b>133</b>	<b>82</b>	<b>100</b>	<b>95,7</b>	<b>96,6</b>	<b>90,2</b>	<b>92,7</b>	<b>98,0</b>	<b>18</b>	<b>22,0</b>	<b>5,3</b>
davon Raub	0	1	6	0	1	0,0	100,0	50,0	0,0	100,0	1	100,0	100,0
darunter z. N. von Geldinstituten/Poststellen	0	0	0	0	0	0,0	0,0	0,0	0,0	0,0	0	-	0,0
<b>Diebstahl -einfach-</b>	<b>76</b>	<b>77</b>	<b>121</b>	<b>90</b>	<b>78</b>	<b>44,7</b>	<b>41,6</b>	<b>39,7</b>	<b>27,8</b>	<b>39,7</b>	<b>-12</b>	<b>-13,3</b>	<b>11,9</b>
davon Ladendiebstähle	20	14	23	18	10	90,0	78,6	95,7	88,9	100,0	-8	-44,4	11,1
<b>Diebstahl -erschwerte Umstände-</b>	<b>34</b>	<b>33</b>	<b>47</b>	<b>63</b>	<b>57</b>	<b>20,6</b>	<b>6,1</b>	<b>6,4</b>	<b>6,3</b>	<b>22,8</b>	<b>-6</b>	<b>-9,5</b>	<b>16,5</b>
davon in und aus Wohnungen	6	5	2	13	12	16,7	20,0	0,0	7,7	8,3	-1	-7,7	0,6
in und aus Kfz	6	2	7	5	5	0,0	0,0	0,0	20,0	0,0	0	0,0	-20,0
von Kfz	2	1	3	4	3	0,0	0,0	0,0	0,0	33,3	-1	-25,0	33,3
<b>Vermögens- und Fälschungsdelikte</b>	<b>94</b>	<b>84</b>	<b>101</b>	<b>79</b>	<b>65</b>	<b>78,7</b>	<b>76,2</b>	<b>68,3</b>	<b>69,6</b>	<b>83,1</b>	<b>-14</b>	<b>-17,7</b>	<b>13,5</b>
<b>sonstige Delikte nach dem StGB</b>	<b>131</b>	<b>113</b>	<b>121</b>	<b>95</b>	<b>99</b>	<b>56,5</b>	<b>60,2</b>	<b>57,0</b>	<b>56,8</b>	<b>55,6</b>	<b>4</b>	<b>4,2</b>	<b>-1,2</b>
davon Sachbeschädigung	72	41	59	37	51	31,9	36,6	20,3	21,6	27,5	14	37,8	5,9
<b>strafrechtliche Nebengesetze</b>	<b>55</b>	<b>47</b>	<b>41</b>	<b>28</b>	<b>11</b>	<b>89,1</b>	<b>95,7</b>	<b>95,1</b>	<b>100,0</b>	<b>90,9</b>	<b>-17</b>	<b>-60,7</b>	<b>-9,1</b>
davon Rauschgiftdelikte	38	34	34	19	2	97,4	94,1	94,1	100,0	100,0	-17	-89,5	0,0
<b>Straftaten Gesamt</b>	<b>516</b>	<b>512</b>	<b>592</b>	<b>446</b>	<b>436</b>	<b>69,6</b>	<b>70,7</b>	<b>63,5</b>	<b>56,1</b>	<b>65,4</b>	<b>-10</b>	<b>-2,2</b>	<b>9,3</b>

<b>ZIERENBERG</b>													
Delikte	erfasst					geklärt %					Veränderung 2024/2025		
	2021	2022	2023	2024	2025	2021	2022	2023	2024	2025	Fälle	Fälle %	AQ %
gegen das Leben	0	0	0	1	0	0,0	0,0	0,0	100,0	0,0	-1	-100,0	-100,0
gegen die sexuelle Selbstbestimmung	5	11	5	8	5	100,0	90,9	60,0	87,5	100,0	-3	-37,5	12,5
<b>Roheitsdelikte, Straftaten geg. die pers. Freiheit</b>	<b>31</b>	<b>49</b>	<b>42</b>	<b>42</b>	<b>51</b>	<b>90,3</b>	<b>91,8</b>	<b>83,3</b>	<b>88,1</b>	<b>86,3</b>	<b>9</b>	<b>21,4</b>	<b>-1,8</b>
davon Raub	0	0	1	0	1	0,0	0,0	100,0	0,0	0,0	1	100,0	0,0
darunter z. N. von Geldinstituten/Poststellen	0	0	0	0	0	0,0	0,0	0,0	0,0	0,0	0	-	0,0
<b>Diebstahl -einfach-</b>	<b>29</b>	<b>36</b>	<b>42</b>	<b>35</b>	<b>30</b>	<b>41,4</b>	<b>36,1</b>	<b>26,2</b>	<b>31,4</b>	<b>6,7</b>	<b>-5</b>	<b>-14,3</b>	<b>-24,7</b>
davon Ladendiebstähle	2	2	2	3	1	100,0	100,0	50,0	100,0	0,0	-2	-66,7	-100,0
<b>Diebstahl -erschwerte Umstände-</b>	<b>17</b>	<b>12</b>	<b>14</b>	<b>20</b>	<b>16</b>	<b>29,4</b>	<b>16,7</b>	<b>28,6</b>	<b>40,0</b>	<b>18,8</b>	<b>-4</b>	<b>-20,0</b>	<b>-21,2</b>
davon in und aus Wohnungen	2	5	4	3	5	0,0	20,0	25,0	66,7	0,0	2	66,7	-66,7
in und aus Kfz	7	2	1	6	3	0,0	0,0	0,0	50,0	33,3	-3	-50,0	-16,7
von Kfz	0	1	0	0	2	0,0	100,0	0,0	0,0	50,0	2	100,0	50,0
<b>Vermögens- und Fälschungsdelikte</b>	<b>90</b>	<b>145</b>	<b>160</b>	<b>149</b>	<b>142</b>	<b>57,8</b>	<b>51,0</b>	<b>59,4</b>	<b>62,4</b>	<b>52,1</b>	<b>-7</b>	<b>-4,7</b>	<b>-10,3</b>
<b>sonstige Delikte nach dem StGB</b>	<b>37</b>	<b>63</b>	<b>58</b>	<b>49</b>	<b>27</b>	<b>56,8</b>	<b>58,7</b>	<b>53,4</b>	<b>61,2</b>	<b>40,7</b>	<b>-22</b>	<b>-44,9</b>	<b>-20,5</b>
davon Sachbeschädigung	16	28	25	20	14	18,8	21,4	8,0	15,0	0,0	-6	-30,0	-15,0
<b>strafrechtliche Nebengesetze</b>	<b>35</b>	<b>42</b>	<b>19</b>	<b>15</b>	<b>9</b>	<b>97,1</b>	<b>85,7</b>	<b>89,5</b>	<b>100,0</b>	<b>100,0</b>	<b>-6</b>	<b>-40,0</b>	<b>0,0</b>
davon Rauschgiftdelikte	27	39	7	7	4	100,0	84,6	100,0	100,0	100,0	-3	-42,9	0,0
<b>Straftaten Gesamt</b>	<b>244</b>	<b>358</b>	<b>340</b>	<b>319</b>	<b>280</b>	<b>64,3</b>	<b>60,6</b>	<b>57,6</b>	<b>63,3</b>	<b>52,9</b>	<b>-39</b>	<b>-12,2</b>	<b>-10,4</b>

Anm.: AQ über 100 % infolge Aufklärung von Taten, die im Vorjahr als ungeklärt erfasst worden waren.



## KRIMINALITÄTSENTWICKLUNG

GESAMTSTRAFTATEN

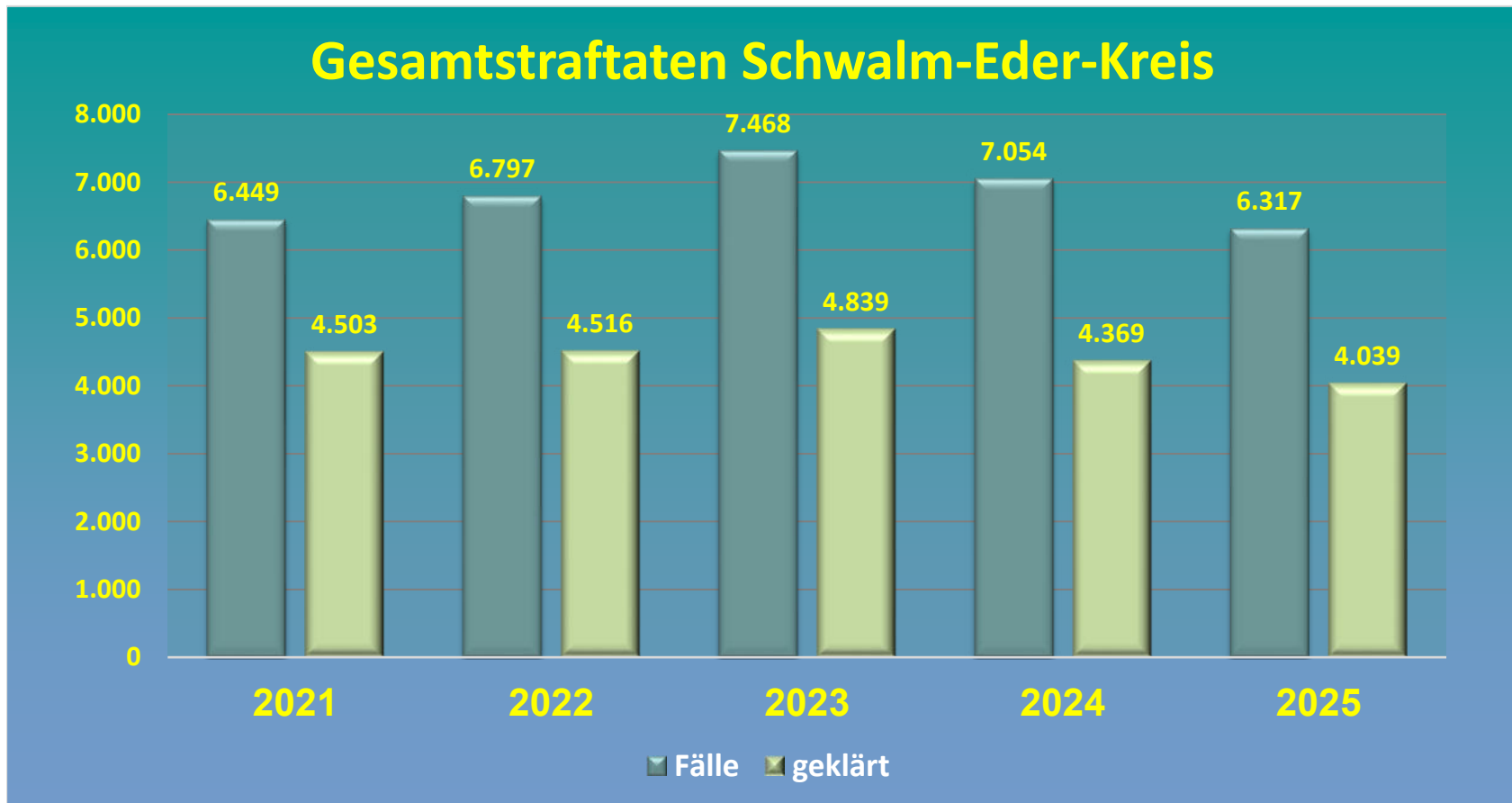
Schwalm-Eder-Kreis

<b>Jahr</b>	<b>Fälle</b>	<b>geklärt</b>	<b>AQ % *)</b>	<b>Häufigkeitszahl **)</b>
2021	6449	4503	69,8	3.586
2022	6797	4516	66,4	3.775
2023	7468	4839	64,8	4.090
2024	7054	4369	61,9	3.844
2025	6317	4039	63,9	3.508

\*) In der aufgeführten Gesamtaufklärungsquote sind aufgeklärte Taten mit berücksichtigt, die keinem konkreten Tatort zugeordnet werden können.

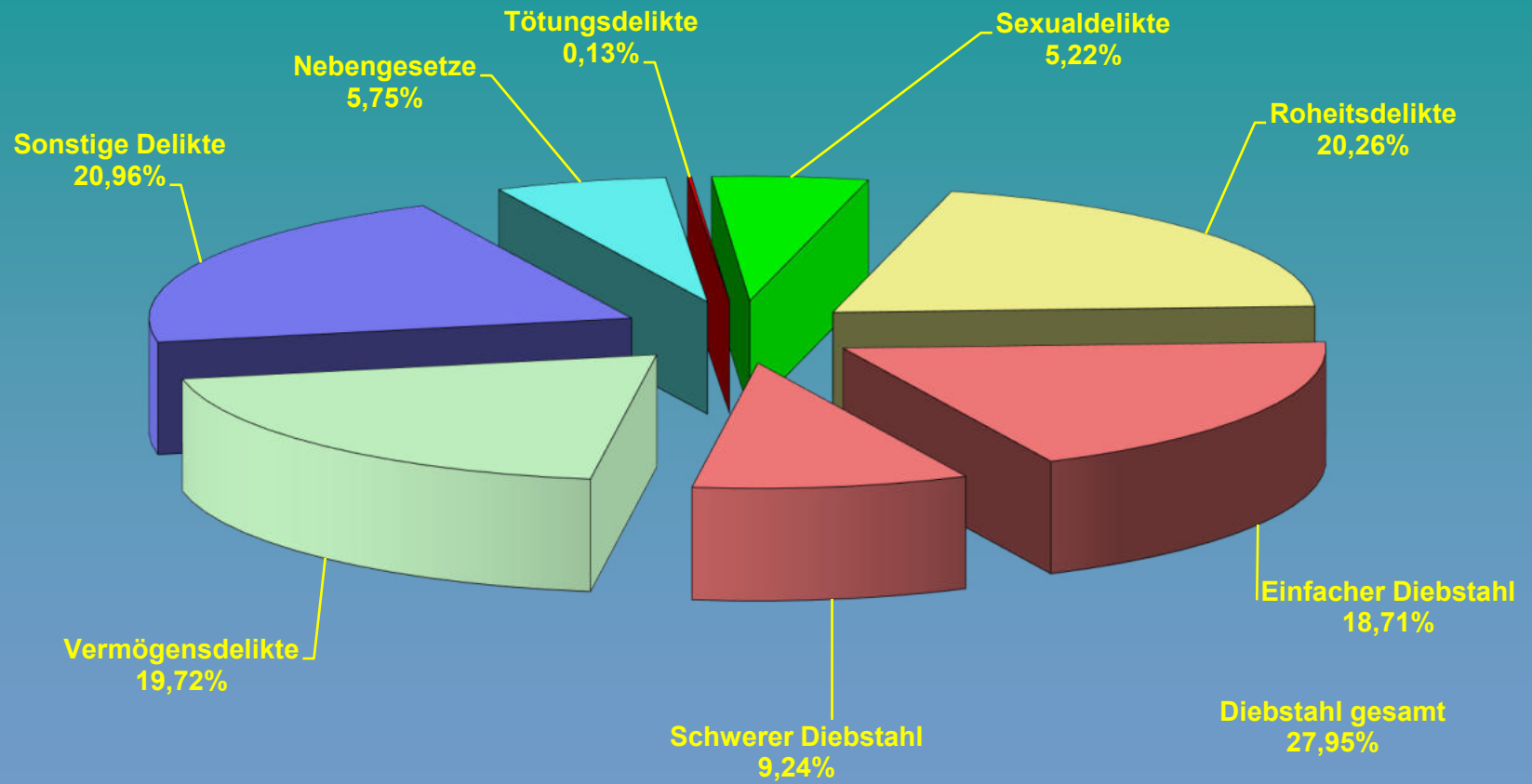
\*\*) berechnet nach offiziellen Einwohnerzahlen laut Hess. Statistisches Landesamt Wiesbaden (Stand: 31.12.2024)

## Kriminalitätsentwicklung



Jahr	2021	2022	2023	2024	2025
Fälle	6.449	6.797	7.468	7.054	6.317
geklärt	4.503	4.516	4.839	4.369	4.039

## Straftaten-Obergruppen Schwalm-Eder-Kreis



**GLIEDERUNG nach STRAFTATEN-OBERGRUPPEN  
und ausgesuchten DELIKTSBEREICHEN**

<b>SCHWALM-EDER-KREIS</b>									
<b>Delikt</b>	2024			2025			Veränderung 2024/2025		
	Fälle	geklärt	%	Fälle	geklärt	%	Fälle	Fälle %	AQ %
<b>Gesamt</b>	<b>7.054</b>	<b>4.369</b>	<b>61,9</b>	<b>6.317</b>	<b>4.039</b>	<b>63,9</b>	<b>-737</b>	<b>-10,4</b>	<b>2,0</b>
<b>gegen das Leben</b>	<b>10</b>	<b>10</b>	<b>100,0</b>	<b>8</b>	<b>6</b>	<b>75,0</b>	<b>-2</b>	<b>-20,0</b>	<b>-25,0</b>
<b>gegen die sexuelle Selbstbestimmung</b>	<b>248</b>	<b>242</b>	<b>97,6</b>	<b>330</b>	<b>300</b>	<b>90,9</b>	<b>82</b>	<b>33,1</b>	<b>-6,7</b>
<b>Rohheitsdelikte, Straftaten geg. die pers. Freiheit</b>	<b>1.380</b>	<b>1.290</b>	<b>93,5</b>	<b>1.280</b>	<b>1.189</b>	<b>92,9</b>	<b>-100</b>	<b>-7,2</b>	<b>-0,6</b>
davon Raub	31	27	87,1	34	21	61,8	3	9,7	-25,3
darunter z.N. von Geldinstituten u. Poststellen	0	0	0,0	0	0	0,0	0	0	0,0
<b>Diebstahl -einfach-</b>	<b>1.409</b>	<b>606</b>	<b>43,0</b>	<b>1.182</b>	<b>498</b>	<b>42,1</b>	<b>-227</b>	<b>-16,1</b>	<b>-0,9</b>
davon Ladendiebstahl	423	371	87,7	346	299	86,4	-77	-18,2	-1,3
<b>Diebstahl -erschwerte Umstände-</b>	<b>713</b>	<b>150</b>	<b>21,0</b>	<b>584</b>	<b>111</b>	<b>19,0</b>	<b>-129</b>	<b>-18,1</b>	<b>-2,0</b>
davon in und aus Wohnungen	109	16	14,7	99	7	7,1	-10	-9,2	-7,6
in und aus Kfz	113	37	32,7	100	10	10,0	-13	-11,5	-22,7
von Kraftwagen	28	5	17,9	21	8	38,1	-7	-25,0	20,2
<b>Vermögens- und Fälschungsdelikte</b>	<b>1.445</b>	<b>864</b>	<b>59,8</b>	<b>1.246</b>	<b>841</b>	<b>67,5</b>	<b>-199</b>	<b>-13,8</b>	<b>7,7</b>
<b>sonstige Delikte nach dem StGB</b>	<b>1.441</b>	<b>818</b>	<b>56,8</b>	<b>1.324</b>	<b>767</b>	<b>57,9</b>	<b>-117</b>	<b>-8,1</b>	<b>1,1</b>
davon Sachbeschädigung	729	186	25,5	628	167	26,6	-101	-13,9	1,1
<b>strafrechtliche Nebengesetze</b>	<b>408</b>	<b>389</b>	<b>95,3</b>	<b>363</b>	<b>327</b>	<b>90,1</b>	<b>-45</b>	<b>-11,0</b>	<b>-5,2</b>
davon Rauschgiftdelikte	294	281	95,6	211	196	92,9	-83	-28,2	-2,7

**Einzelne Delikte und Deliktsgruppen - Tötungsdelikte -**

<b>Schwalm-Eder-Kreis</b>													
<b>STRAFTATEN gegen das Leben (Auszug)</b>	erfasst					geklärt %					Veränderung 2024/2025		
	2021	2022	2023	2024	2025	2021	2022	2023	2024	2025	Fälle	Fälle %	AQ %
<b>Gesamt</b>	<b>12</b>	<b>9</b>	<b>9</b>	<b>10</b>	<b>8</b>	<b>83,3</b>	<b>100,0</b>	<b>100,0</b>	<b>100,0</b>	<b>75,0</b>	<b>-2</b>	<b>-20,0</b>	<b>-25,0</b>
davon Versuche	7	7	7	5	8								
davon													
<b>- Mord</b>	<b>2</b>	<b>2</b>	<b>2</b>	<b>3</b>	<b>3</b>	<b>100,0</b>	<b>100,0</b>	<b>100,0</b>	<b>100,0</b>	<b>66,7</b>	<b>0</b>	<b>0,0</b>	<b>-33,3</b>
davon Versuche	1	2	1	3	3								
<b>darunter: Raubmord</b>	<b>0</b>	<b>1</b>	<b>0</b>	<b>1</b>	<b>0</b>	<b>0,0</b>	<b>100,0</b>	<b>0,0</b>	<b>100,0</b>	<b>0,0</b>	<b>-1</b>	<b>-100,0</b>	<b>-100,0</b>
davon Versuche	0	1	0	1	0								
<b>Sexualmord</b>	<b>0</b>	<b>0</b>	<b>0</b>	<b>0</b>	<b>0</b>	<b>0,0</b>	<b>0,0</b>	<b>0,0</b>	<b>0,0</b>	<b>0,0</b>	<b>0</b>	<b>-</b>	<b>0,0</b>
davon Versuche	0	0	0	0	0								
<b>- Totschlag</b>	<b>6</b>	<b>6</b>	<b>6</b>	<b>4</b>	<b>5</b>	<b>83,3</b>	<b>100,0</b>	<b>100,0</b>	<b>100,0</b>	<b>80,0</b>	<b>1</b>	<b>25,0</b>	<b>-20,0</b>
davon Versuche	6	5	6	2	5								
<b>- Fahrlässige Tötung</b>	<b>4</b>	<b>1</b>	<b>1</b>	<b>2</b>	<b>0</b>	<b>75,0</b>	<b>100,0</b>	<b>100,0</b>	<b>100,0</b>	<b>0,0</b>	<b>-2</b>	<b>-100,0</b>	<b>-100,0</b>
<b>- Abbruch der Schwangerschaft</b>	<b>0</b>	<b>0</b>	<b>0</b>	<b>1</b>	<b>0</b>	<b>0,0</b>	<b>0,0</b>	<b>0,0</b>	<b>100,0</b>	<b>0,0</b>	<b>-1</b>	<b>-100,0</b>	<b>-100,0</b>

Anm.: AQ über 100 % infolge Aufklärung von Taten, die im Vorjahr als ungeklärt erfasst worden waren.

## Einzelne Delikte und Deliktgruppen - Sexualdelikte -

<b>Schwalm-Eder-Kreis</b>													
<b>Sexualdelikte (Auszug)</b>	erfasst					geklärt %					Veränderung 2024/2025		
	2021	2022	2023	2024	2025	2021	2022	2023	2024	2025	Fälle	Fälle %	AQ %
<b>Gesamt</b>	<b>209</b>	<b>278</b>	<b>233</b>	<b>248</b>	<b>330</b>	<b>92,3</b>	<b>92,1</b>	<b>91,8</b>	<b>97,6</b>	<b>90,9</b>	82	33,1	-6,7
davon Versuche	2	5	4	1	4								
<b>davon</b>													
<b>- Vergewaltigung</b>	<b>24</b>	<b>25</b>	<b>20</b>	<b>19</b>	<b>26</b>	<b>95,8</b>	<b>80,0</b>	<b>85,0</b>	<b>94,7</b>	<b>80,8</b>	7	36,8	-13,9
davon Versuche	1	1	0	0	2								
<b>- sexuelle Nötigung</b>	<b>12</b>	<b>20</b>	<b>11</b>	<b>12</b>	<b>10</b>	<b>100,0</b>	<b>95,0</b>	<b>63,6</b>	<b>83,3</b>	<b>100,0</b>	-2	-16,7	16,7
davon Versuche	1	2	3	1	0								
<b>- sexuelle Belästigung</b>	<b>8</b>	<b>19</b>	<b>34</b>	<b>19</b>	<b>35</b>	<b>75,0</b>	<b>94,7</b>	<b>91,2</b>	<b>94,7</b>	<b>91,4</b>	16	84,2	-3,3
<b>- sexueller Mißbrauch v. Kindern</b>	<b>41</b>	<b>46</b>	<b>24</b>	<b>34</b>	<b>46</b>	<b>92,7</b>	<b>93,5</b>	<b>95,8</b>	<b>102,9</b>	<b>91,3</b>	12	35,3	-11,6
davon Versuche	0	1	1	0	1								
<b>- Exhibitionistische Handlungen</b>	<b>22</b>	<b>20</b>	<b>15</b>	<b>9</b>	<b>14</b>	<b>63,6</b>	<b>50,0</b>	<b>66,7</b>	<b>100,0</b>	<b>85,7</b>	5	55,6	-14,3
<b>- Ausnutzen sexueller Neigung</b>	<b>101</b>	<b>142</b>	<b>125</b>	<b>154</b>	<b>192</b>	<b>98,0</b>	<b>98,6</b>	<b>98,4</b>	<b>98,1</b>	<b>91,7</b>	38	24,7	-6,4
davon Versuche	0	0	0	0	1								
<b>- Zuhälterei</b>	<b>0</b>	<b>0</b>	<b>0</b>	<b>0</b>	<b>1</b>	<b>0,0</b>	<b>0,0</b>	<b>0,0</b>	<b>0,0</b>	<b>100,0</b>	1	100,0	100,0
<b>- Verbreit. pornogr. Erzeugnisse</b>	<b>101</b>	<b>142</b>	<b>125</b>	<b>154</b>	<b>191</b>	<b>98,0</b>	<b>98,6</b>	<b>98,4</b>	<b>98,1</b>	<b>91,6</b>	37	24,0	-6,5
<b>- Menschenhandel</b>	<b>1</b>	<b>0</b>	<b>0</b>	<b>0</b>	<b>0</b>	<b>0,0</b>	<b>0,0</b>	<b>0,0</b>	<b>0,0</b>	<b>0,0</b>	0	-	0,0
davon Ausbeut.Prostitution ab 2017	0	0	0	0	0	0,0	0,0	0,0	0,0	0,0			
<b>- Prostitution im Sperrbezirk</b>	<b>0</b>	<b>0</b>	<b>0</b>	<b>0</b>	<b>0</b>	<b>0,0</b>	<b>0,0</b>	<b>0,0</b>	<b>0,0</b>	<b>0,0</b>	0	-	0,0

Anm.: AQ über 100 % infolge Aufklärung von Taten, die im Vorjahr als ungeklärt erfasst worden waren.

## Einzelne Delikte und Deliktgruppen - Raubstrafaten -

<b>Schwalm-Eder-Kreis</b>													
<b>Raub-Strafaten (Auszug)</b>	erfasst					geklärt %					Veränderung 2024/2025		
	2021	2022	2023	2024	2025	2021	2022	2023	2024	2025	Fälle	Fälle %	AQ %
<b>Gesamt</b>	<b>26</b>	<b>39</b>	<b>49</b>	<b>31</b>	<b>34</b>	<b>84,6</b>	<b>71,8</b>	<b>55,1</b>	<b>87,1</b>	<b>61,8</b>	<b>3</b>	<b>9,7</b>	<b>-25,3</b>
davon Versuche	4	6	11	9	5								
<b>darunter</b>													
- auf Geldinstitute und Poststellen	0	0	0	0	0	0,0	0,0	0,0	0,0	0,0	0	-	0,0
- auf sonstige Zahlstellen / Geschäfte	0	4	5	0	3	0,0	50,0	40,0	0,0	66,7	3	100,0	66,7
darunter: auf Spielhallen	0	0	0	0	1	0,0	0,0	0,0	0,0	0,0	1	100,0	0,0
auf Tankstellen	0	3	3	0	0	0,0	66,7	0,0	0,0	0,0	0	-	0,0
- auf Geld- und Werttransporte	0	0	0	0	0	0,0	0,0	0,0	0,0	0,0	0	-	0,0
- räuberischer Angriff auf Kraftfahrer	0	1	0	0	0	0,0	0,0	0,0	0,0	0,0	0	-	0,0
- Handtaschenraub	0	0	2	0	0	0,0	0,0	50,0	0,0	0,0	0	-	0,0
- sonstige auf öff. Straßen/Wegen/Plätzen	10	14	15	14	14	80,0	64,3	40,0	85,7	42,9	0	0,0	-42,8
- in Wohnungen	3	10	7	1	2	66,7	90,0	42,9	0,0	100,0	1	100,0	100,0

Anm.: AQ über 100 % infolge Aufklärung von Taten, die im Vorjahr als ungeklärt erfasst worden waren.

**Einzelne Delikte und Deliktsgruppen**  
**- Körperverletzung u. Straftaten gegen die persönliche Freiheit -**

<b>Schwalm-Eder-Kreis</b>													
<b>Körperverletzung (Auszug)</b>	erfasst					geklärt %					Veränderung 2024/2025		
	2021	2022	2023	2024	2025	2021	2022	2023	2024	2025	Fälle	Fälle %	AQ %
<b>Gesamt</b>	<b>933</b>	<b>837</b>	<b>886</b>	<b>844</b>	<b>798</b>	<b>97,3</b>	<b>94,5</b>	<b>93,9</b>	<b>94,0</b>	<b>94,6</b>	<b>-46</b>	<b>-5,5</b>	<b>0,6</b>
<b>davon</b>													
- vorsätzliche leichte	451	582	618	593	547	97,3	96,2	96,1	95,6	96,0	-46	-7,8	0,4
- gefährliche / schwere	450	216	224	203	200	97,3	90,7	87,1	89,2	90,5	-3	-1,5	1,3
- mit Todesfolge	0	0	1	0	0	0,0	0,0	100,0	0,0	0,0	0	-	0,0

<b>Straftaten gegen die persönliche Freiheit (Auszug)</b>	erfasst					geklärt %					Veränderung 2024/2025		
	2021	2022	2023	2024	2025	2021	2022	2023	2024	2025	Fälle	Fälle %	AQ %
<b>Gesamt</b>	<b>378</b>	<b>449</b>	<b>508</b>	<b>505</b>	<b>448</b>	<b>92,6</b>	<b>93,5</b>	<b>93,3</b>	<b>93,1</b>	<b>92,2</b>	<b>-57</b>	<b>-11,3</b>	<b>-0,9</b>
<b>davon</b>													
- Freiheitsberaubung, Nötigung, Bedrohung	372	447	504	502	446	92,5	93,5	93,3	93,0	92,2	-56	-11,2	-0,8
- davon Stalking	30	48	48	45	35	93,3	95,8	102,1	93,3	88,6	-10	-22,2	-4,7
- Geiselnahme	0	0	0	1	0	0,0	0,0	0,0	100,0	0,0	-1	-100,0	-100,0

Anm.: AQ über 100 % infolge Aufklärung von Taten, die im Vorjahr als ungeklärt erfasst worden waren.



## Einzelne Delikte und Deliktgruppen - Einfacher Diebstahl -

<b>Schwalm-Eder-Kreis</b>													
<b>Einfacher Diebstahl (Auszug)</b>	erfasst					geklärt %					Veränderung 2024/2025		
	2021	2022	2023	2024	2025	2021	2022	2023	2024	2025	Fälle	Fälle %	AQ %
<b>Gesamt</b>	<b>1.020</b>	<b>1.221</b>	<b>1.270</b>	<b>1.409</b>	<b>1.182</b>	<b>48,6</b>	<b>49,5</b>	<b>45,4</b>	<b>43,0</b>	<b>42,1</b>	<b>-227</b>	<b>-16,1</b>	<b>-0,9</b>
<b>darunter</b>													
- aus Büro-, Fabrik-, Lagerräumen pp	53	68	52	65	53	34,0	38,2	30,8	40,0	39,6	-12	-18,5	-0,4
- aus Gaststätten, Hotels pp	10	6	16	12	16	40,0	33,3	18,8	8,3	31,3	4	33,3	23,0
- aus Wohnräumen	82	73	98	105	74	59,8	65,8	53,1	53,3	43,2	-31	-29,5	-10,1
- aus Boden- und Kellerräumen	11	10	17	13	8	9,1	70,0	47,1	30,8	25,0	-5	-38,5	-5,8
- Ladendiebstahl	279	375	362	423	346	92,1	92,8	93,4	87,7	86,4	-77	-18,2	-1,3
- aus Kraftfahrzeugen	86	60	71	108	112	18,6	13,3	16,9	32,4	19,6	4	3,7	-12,8
- an Kraftfahrzeugen	105	78	109	107	115	33,3	28,2	18,3	5,6	19,1	8	7,5	13,5
- von Kraftwagen	10	16	12	13	9	80,0	75,0	75,0	76,9	88,9	-4	-30,8	12,0
- von motorisierten Zweirädern	14	10	12	3	11	42,9	20,0	33,3	0,0	45,5	8	266,7	45,5
- von Fahrrädern	45	36	52	50	32	22,2	30,6	42,3	22,0	15,6	-18	-36,0	-6,4
- Taschendiebstahl	31	59	69	96	58	3,2	1,7	1,4	4,2	5,2	-38	-39,6	1,0
- von unbaren Zahlungsmitteln	117	135	180	235	167	12,0	11,9	8,3	13,2	12,6	-68	-28,9	-0,6

Anm.: AQ über 100 % infolge Aufklärung von Taten, die im Vorjahr als ungeklärt erfasst worden waren.

## Einzelne Delikte und Deliktgruppen - Schwerer Diebstahl -

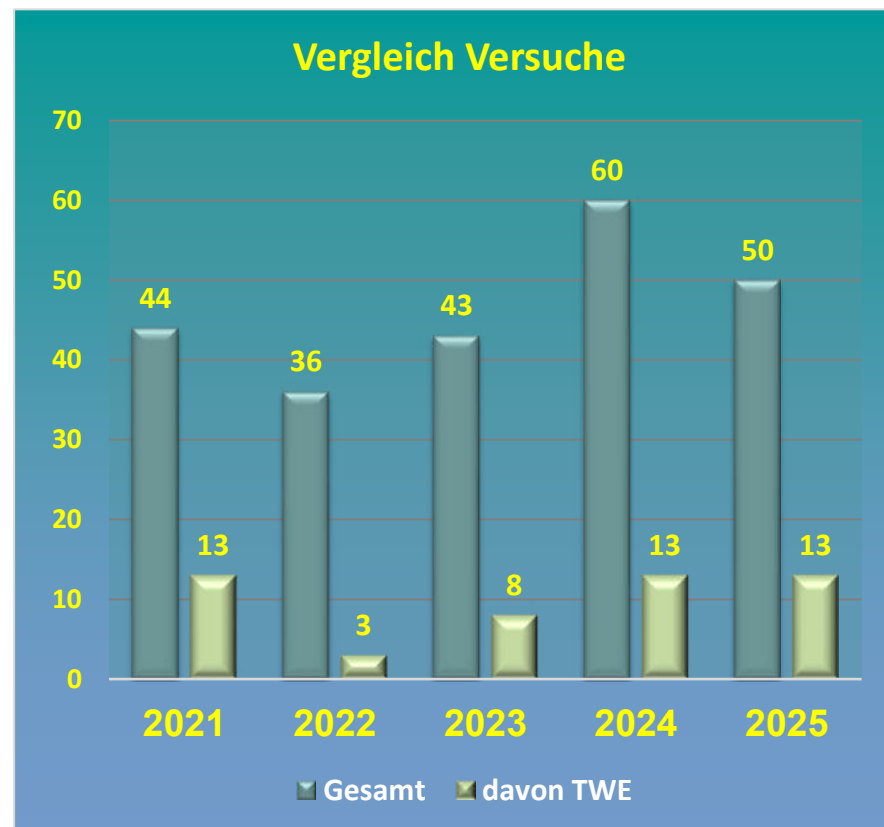
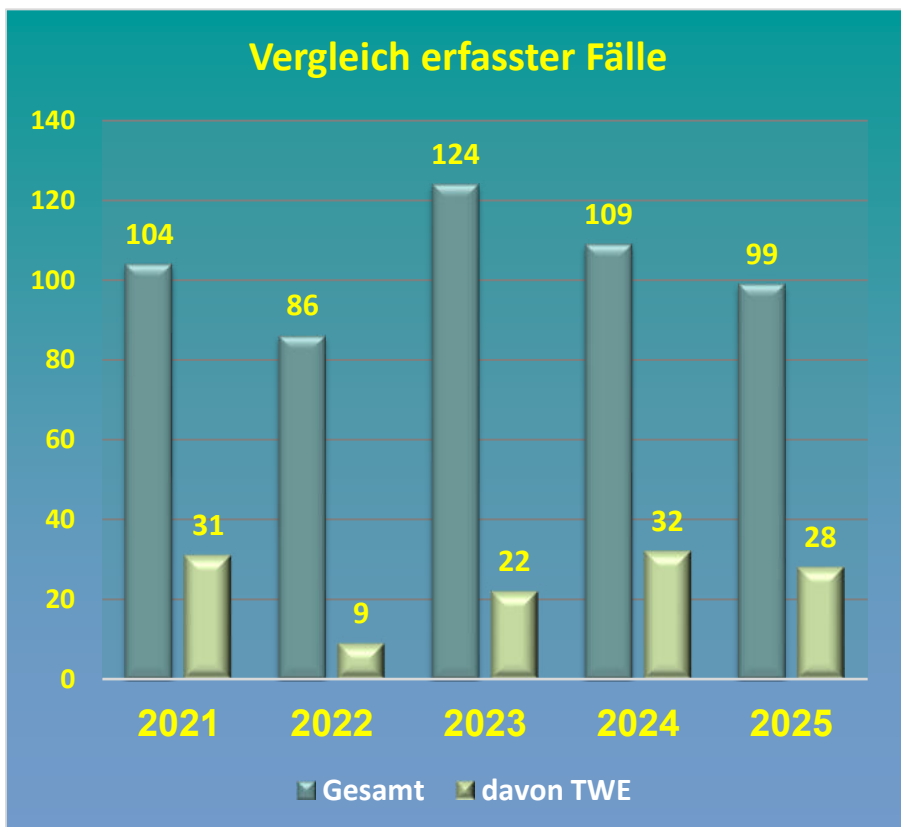
<b>Schwalm-Eder-Kreis</b>													
<b>Schwerer Diebstahl (Auszug)</b>	erfasst					geklärt %					Veränderung 2024/2025		
	2021	2022	2023	2024	2025	2021	2022	2023	2024	2025	Fälle	Fälle %	AQ %
<b>Gesamt</b>	<b>553</b>	<b>576</b>	<b>712</b>	<b>713</b>	<b>584</b>	<b>29,7</b>	<b>17,7</b>	<b>30,9</b>	<b>21,0</b>	<b>19,0</b>	<b>-129</b>	<b>-18,1</b>	<b>-2,0</b>
<b>darunter</b>													
- aus Büro-, Fabrik-, Lagerräumen pp.	60	84	137	108	88	16,7	13,1	34,3	21,3	23,9	-20	-18,5	2,6
- aus Gaststätten, Hotels pp.	13	18	13	12	7	15,4	0,0	38,5	25,0	42,9	-5	-41,7	17,9
- aus Wohnräumen	104	86	124	109	99	24,0	16,3	40,3	14,7	7,1	-10	-9,2	-7,6
davon zur Tageszeit (TWE)	31	9	22	32	28	29,0	11,1	31,8	12,5	3,6	-4	-12,5	-8,9
- aus Boden- und Kellerräumen	18	16	18	17	14	16,7	25,0	50,0	17,6	7,1	-3	-17,6	-10,5
- aus Kraftfahrzeugen	75	94	86	113	100	20,0	28,7	27,9	32,7	10,0	-13	-11,5	-22,7
- von Kraftwagen	12	15	32	28	21	50,0	20,0	43,8	17,9	38,1	-7	-25,0	20,2
- von motorisierten Zweirädern	10	14	13	19	12	30,0	28,6	0,0	10,5	25,0	-7	-36,8	14,5
- von Fahrrädern	22	36	51	71	26	13,6	2,8	5,9	5,6	15,4	-45	-63,4	9,8
- von/aus Automaten	35	15	46	10	20	80,0	13,3	4,3	60,0	25,0	10	100,0	-35,0
- von unbaren Zahlungsmitteln	12	15	15	19	20	16,7	40,0	20,0	31,6	15,0	1	5,3	-16,6

Anm.: AQ über 100 % infolge Aufklärung von Taten, die im Vorjahr als ungeklärt erfasst worden waren.

## ED in/aus Wohnungen und Tageswohnungseinbrüche

Vergleich 2021 bis 2025

Schwalm-Eder-Kreis



Schwalm-Eder-Kreis	erfasste Fälle					Versuche					Versuche in Prozent				
	Jahr	2021	2022	2023	2024	2025	2021	2022	2023	2024	2025	2021	2022	2023	2024
<b>GESAMT aus Wohnräumen</b>	104	86	124	109	99	44	36	43	60	50	42,3%	41,9%	34,7%	55,0%	50,5%
<b>- davon zur Tageszeit (TWE)</b>	31	9	22	32	28	13	3	8	13	13	41,9%	33,3%	36,4%	40,6%	46,4%

## Einzelne Delikte und Deliktgruppen - Vermögens- u. Fälschungsdelikte -

<b>Schwalm-Eder-Kreis</b>													
Vermögensdelikte u. Fälschungsdelikte (Auszug)	erfasst					geklärt %					Veränderung 2024/2025		
	2021	2022	2023	2024	2025	2021	2022	2023	2024	2025	Fälle	Fälle %	AQ %
<b>Gesamt</b>	<b>1.336</b>	<b>1.403</b>	<b>1.649</b>	<b>1.445</b>	<b>1.246</b>	<b>72,5</b>	<b>68,9</b>	<b>62,8</b>	<b>59,8</b>	<b>67,5</b>	<b>-199</b>	<b>-13,8</b>	<b>7,7</b>
davon Versuche	62	78	63	79	41								
<b>Betrug</b>	<b>1.057</b>	<b>1.061</b>	<b>1.324</b>	<b>1.128</b>	<b>895</b>	<b>71,5</b>	<b>64,4</b>	<b>59,6</b>	<b>56,5</b>	<b>66,3</b>	<b>-233</b>	<b>-20,7</b>	<b>9,8</b>
davon													
- Waren-/Warenkreditbetrug	578	657	839	625	447	61,8	58,1	49,1	51,0	60,6	-178	-28,5	9,6
- Geldkreditbetrug	17	10	10	3	7	100,0	100,0	100,0	100,0	100,0	4	133,3	0,0
- Leistungskreditbetrug	64	44	42	37	49	98,4	88,6	92,9	91,9	85,7	12	32,4	-6,2
- Leistungserschleichung	117	87	119	72	78	99,1	95,4	96,6	91,7	94,9	6	8,3	3,2
- mit unbaren Zahlungsmitteln	61	68	86	186	116	41,0	39,7	48,8	36,6	29,3	-70	-37,6	-7,3
davon Debit ohne PIN (Lastschrift)	8	2	14	23	23	37,5	50,0	85,7	34,8	21,7	0	0,0	-13,1
davon Debit mit PIN	40	37	40	118	57	45,0	43,2	35,0	37,3	36,8	-61	-51,7	-0,5
- z. N. von Versicherungen	4	9	5	4	3	100,0	100,0	100,0	75,0	100,0	-1	-25,0	25,0
- Computerbetrug	8	6	2	14	9	112,5	50,0	50,0	78,6	77,8	-5	-35,7	-0,8
<b>Veruntreuung</b>	<b>13</b>	<b>6</b>	<b>13</b>	<b>14</b>	<b>18</b>	<b>84,6</b>	<b>100,0</b>	<b>100,0</b>	<b>92,9</b>	<b>94,4</b>	<b>4</b>	<b>28,6</b>	<b>1,5</b>
<b>Unterschlagung</b>	<b>118</b>	<b>134</b>	<b>167</b>	<b>166</b>	<b>169</b>	<b>53,4</b>	<b>61,2</b>	<b>62,3</b>	<b>57,8</b>	<b>50,3</b>	<b>3</b>	<b>1,8</b>	<b>-7,5</b>
<b>Urkundenfälschung</b>	<b>142</b>	<b>197</b>	<b>142</b>	<b>122</b>	<b>160</b>	<b>94,4</b>	<b>96,4</b>	<b>89,4</b>	<b>84,4</b>	<b>88,8</b>	<b>38</b>	<b>31,1</b>	<b>4,4</b>
davon Geld- und Wertzeichenfälschung	5	4	3	14	2	80,0	100,0	66,7	100,0	100,0	-12	-85,7	0,0
<b>Insolvenzstraftaten</b>	<b>1</b>	<b>1</b>	<b>0</b>	<b>1</b>	<b>2</b>	<b>100,0</b>	<b>100,0</b>	<b>0,0</b>	<b>100,0</b>	<b>100,0</b>	<b>1</b>	<b>100,0</b>	<b>0,0</b>
<b>Wirtschaftsstraftaten *)</b>	<b>25</b>	<b>17</b>	<b>26</b>	<b>17</b>	<b>18</b>	<b>100,0</b>	<b>94,1</b>	<b>88,5</b>	<b>88,2</b>	<b>77,8</b>	<b>1</b>	<b>5,9</b>	<b>-10,4</b>

\*) strafrechtliche Nebengesetze

Anm.: AQ über 100 % infolge Aufklärung von Taten, die im Vorjahr als ungeklärt erfasst worden waren.

**Einzelne Delikte und Deliktgruppen - Sonstige Straftaten nach dem StGB -**

<b>Schwalm-Eder-Kreis</b>													
<b>Sonstige Straftaten nach dem StGB (Auszug)</b>	erfasst					geklärt %					Veränderung 2024/2025		
	2021	2022	2023	2024	2025	2021	2022	2023	2024	2025	Fälle	Fälle %	AQ %
<b>Gesamt</b>	<b>1.326</b>	<b>1.440</b>	<b>1.566</b>	<b>1.441</b>	<b>1.324</b>	<b>57,2</b>	<b>56,9</b>	<b>57,8</b>	<b>56,8</b>	<b>57,9</b>	<b>-117</b>	<b>-8,1</b>	<b>1,1</b>
davon Versuche	21	24	27	19	19								
Erpressung	9	8	18	13	13	66,7	87,5	83,3	84,6	84,6	0	0,0	0,0
davon Versuche	5	3	11	6	6								
Straftaten gg. öffentl. Ordnung	137	155	185	182	175	92,7	86,5	93,5	94,5	90,9	-7	-3,8	-3,6
davon													
- Widerst. gg. die Staatsgewalt	41	27	45	39	44	100,0	100,0	95,6	100,0	100,0	5	12,8	0,0
- Vortäuschung einer Straftat	17	16	20	30	11	100,0	100,0	100,0	100,0	100,0	-19	-63,3	0,0
- sonstige Hehlerei	9	22	20	3	4	100,0	100,0	100,0	100,0	100,0	1	33,3	0,0
Brandstiftung	39	51	43	24	28	69,2	35,3	55,8	66,7	46,4	4	16,7	-20,3
davon													
- vorsätzliche Brandstiftung	25	42	25	17	15	52,0	26,2	40,0	52,9	20,0	-2	-11,8	-32,9
Beleidigung	247	310	275	277	281	94,3	94,2	94,5	91,3	90,7	4	1,4	-0,6
Sachbeschädigung	679	692	806	729	628	29,3	25,3	28,7	25,5	26,6	-101	-13,9	1,1
davon													
- an Kraftfahrzeugen	221	212	302	274	203	29,9	19,3	21,5	19,0	21,2	-71	-25,9	2,2
Geldwäsche	44	43	52	58	47	97,7	100,0	100,0	100,0	95,7	-11	-19,0	-4,3

Anm.: AQ über 100 % infolge Aufklärung von Taten, die im Vorjahr als ungeklärt erfasst worden waren.

## Einzelne Delikte und Deliktsgruppen - Umweltdelikte -

<b>Schwalm-Eder-Kreis</b>													
Umweltdelikte (Auszug)	erfasst					geklärt %					Veränderung 2024/2025		
	2021	2022	2023	2024	2025	2021	2022	2023	2024	2025	Fälle	Fälle %	AQ %
<b>Gesamt</b>	<b>22</b>	<b>13</b>	<b>21</b>	<b>19</b>	<b>13</b>	<b>72,7</b>	<b>76,9</b>	<b>61,9</b>	<b>57,9</b>	<b>69,2</b>	<b>-6</b>	<b>-31,6</b>	<b>11,3</b>
darunter													
- Verunreinigung eines Gewässers	2	1	2	3	3	50,0	100,0	100,0	66,7	100,0	0	0,0	33,3
- Luftverunreinigung	0	0	0	0	0	0,0	0,0	0,0	0,0	0,0	0	-	0,0
- Umweltgefährd. Abfallbeseitigung	13	11	17	9	8	69,2	72,7	52,9	33,3	50,0	-1	-11,1	16,7
- Unerlaubtes Betreiben v. Anlagen	2	0	2	4	1	100,0	0,0	100,0	100,0	100,0	-3	-75,0	0,0
- Schwere Umweltgefährdung	0	0	0	0	0	0,0	0,0	0,0	0,0	0,0	0	-	0,0
- Umweltsektor *)	22	21	33	22	28	45,5	71,4	51,5	90,9	57,1	6	27,3	-33,8

\*) strafrechtliche Nebengesetze

Anm.: AQ über 100 % infolge Aufklärung von Taten, die im Vorjahr als ungeklärt erfasst worden waren.

**Einzelne Delikte und Deliktsgruppen - Rauschgiftdelikte -**

<b>Schwalm-Eder-Kreis</b>													
<b>Rauschgiftdelikte (Auszug)</b>	erfasst					geklärt %					Veränderung 2024/2025		
	2021	2022	2023	2024	2025	2021	2022	2023	2024	2025	Fälle	Fälle %	AQ %
<b>Gesamt</b>	<b>482</b>	<b>397</b>	<b>416</b>	<b>294</b>	<b>211</b>	<b>98,3</b>	<b>96,2</b>	<b>95,2</b>	<b>95,6</b>	<b>92,9</b>	<b>-83</b>	<b>-28,2</b>	<b>-2,7</b>
<b>Allgemeine Verstöße</b>	<b>366</b>	<b>288</b>	<b>338</b>	<b>191</b>	<b>122</b>	<b>98,6</b>	<b>95,8</b>	<b>96,4</b>	<b>96,9</b>	<b>95,1</b>	<b>-69</b>	<b>-36,1</b>	<b>-1,8</b>
davon: mit Heroin	5	1	3	23	5	100,0	100,0	66,7	100,0	80,0	-18	-78,3	-20,0
mit Kokain (incl. Crack)	21	16	23	16	15	100,0	100,0	95,7	100,0	100,0	-1	-6,3	0,0
mit LSD	1	0	2	0	0	100,0	0,0	100,0	0,0	0,0	0	-	0,0
mit Amphet. Pulver/flüssig	65	68	60	50	54	98,5	97,1	96,7	98,0	94,4	4	8,0	-3,6
mit Amphet. Tabl./Ecstasy	17	9	21	10	8	100,0	100,0	100,0	100,0	100,0	-2	-20,0	0,0
mit Cannabis **)	211	161	179	67	0	98,6	94,4	96,1	97,0	0,0	-67	-100,0	-97,0
mit sonst. BTM *)	40	32	43	20	39	97,5	96,9	97,7	85,0	94,9	19	95,0	9,9
<b>Handel / Schmuggel</b>	<b>65</b>	<b>64</b>	<b>50</b>	<b>51</b>	<b>29</b>	<b>98,5</b>	<b>100,0</b>	<b>94,0</b>	<b>92,2</b>	<b>100,0</b>	<b>-22</b>	<b>-43,1</b>	<b>7,8</b>
davon: von Heroin	1	0	0	1	0	100,0	0,0	0,0	100,0	0,0	-1	-100,0	-100,0
von Kokain (incl. Crack)	1	3	3	6	5	100,0	100,0	100,0	83,3	100,0	-1	-16,7	16,7
von LSD	0	2	0	0	0	0,0	100,0	0,0	0,0	0,0	0	-	0,0
mit Amphet. Pulver/flüssig	8	7	4	9	5	87,5	100,0	100,0	100,0	100,0	-4	-44,4	0,0
mit Amphet. Tabl./Ecstasy	2	2	1	5	2	100,0	100,0	100,0	100,0	100,0	-3	-60,0	0,0
von Cannabis	40	33	32	17	0	100,0	100,0	90,6	94,1	0,0	-17	-100,0	-94,1
von sonst. BTM *)	13	13	10	13	15	100,0	100,0	100,0	84,6	100,0	2	15,4	15,4

\*) Betäubungsmittel \*\*) Beachte KCanG + MedCanG ab 01.04.2024

Anm.: AQ über 100 % infolge Aufklärung von Taten, die im Vorjahr als ungeklärt erfasst worden waren.

## Einzelne Delikte und Deliktsgruppen - KCanG und MedCanG -

Cannabis-Delikte ab 01.04.2024

<b>Schwalm-Eder-Kreis</b>													
Rauschgiftdelikte (Auszug)	erfasst					geklärt %					Veränderung 2024/2025		
	2021	2022	2023	2024	2025	2021	2022	2023	2024	2025	Fälle	Fälle %	AQ %
<b>Gesamt</b>	<b>0</b>	<b>0</b>	<b>0</b>	<b>17</b>	<b>36</b>	-	-	-	<b>94,1%</b>	<b>77,8%</b>	<b>19</b>	<b>111,8</b>	<b>-16,3%</b>
Konsum Cannabis Gesetz	-	-	0	17	36	-	-	-	94,1%	77,8%	19	111,8	-16,3%
Medizin Cannabis Gesetz	-	-	0	0	0	-	-	-	-	-	0	-	-

Anm.: AQ über 100 % infolge Aufklärung von Taten, die im Vorjahr als ungeklärt erfasst worden waren.

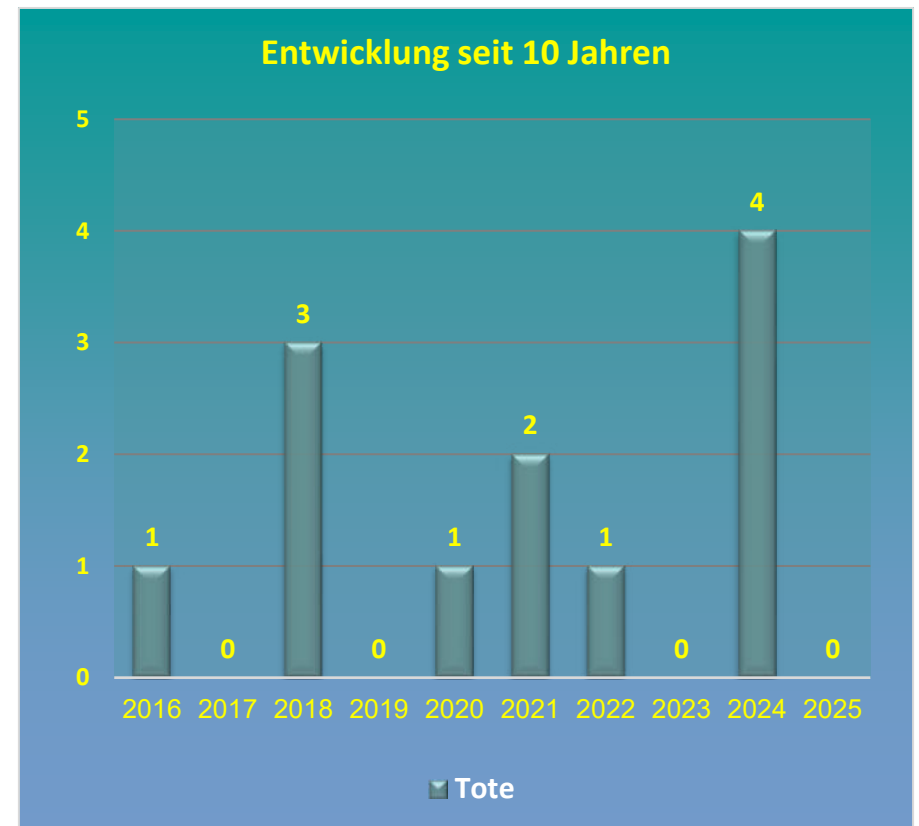
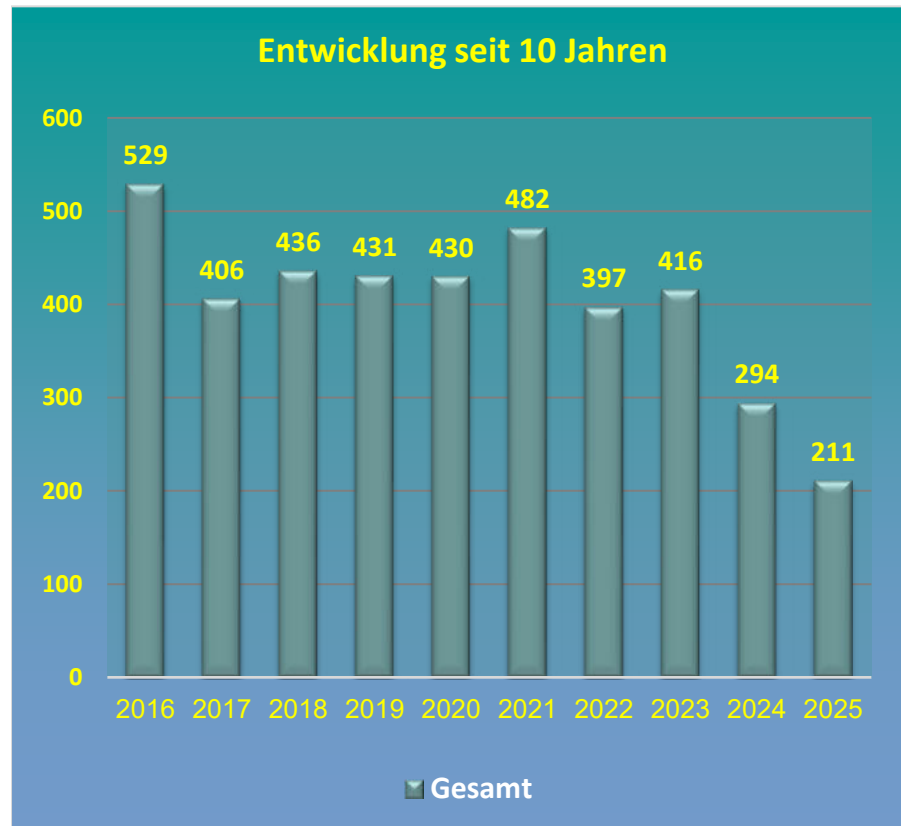


## Rauschgift-Kriminalität

## Schwalm-Eder-Kreis

### Rauschgift-Kriminalität

### Rauschgifttote



2016		2017		2018		2019		2020		2021		2022		2023		2024		2025	
Fälle	Tote	Fälle	Tote	Fälle	Tote	Fälle	Tote	Fälle	Tote	Fälle	Tote	Fälle	Tote	Fälle	Tote	Fälle	Tote	Fälle	Tote
529	1	406	0	436	3	431	0	430	1	482	2	397	1	416	0	294	4	211	0

**Einzelne Delikte und Deliktgruppen - Sonstige Strafrechtliche Nebengesetze -**

Schwalm-Eder-Kreis													
Straftaten (Auszug)	erfasst					geklärt %					Veränderung 2024/2025		
	2021	2022	2023	2024	2025	2021	2022	2023	2024	2025	Fälle	Fälle %	AQ %
<b>Gesamt</b>	<b>656</b>	<b>545</b>	<b>586</b>	<b>408</b>	<b>363</b>	<b>96,3</b>	<b>95,4</b>	<b>93,3</b>	<b>95,3</b>	<b>90,1</b>	<b>-45</b>	<b>-11,0</b>	<b>-5,2</b>
davon Versuche	10	2	8	4	1								
davon													
- Rauschgiftdelikte	482	397	416	294	211	98,3	96,2	95,2	95,6	92,9	-83	-28,2	-2,7
- Wirtschaftssektor	25	17	26	17	18	100,0	94,1	88,5	88,2	77,8	1	5,9	-10,4
- AufenthaltsG / AsylVfG / FreizG	38	35	25	13	19	97,4	97,1	100,0	100,0	78,9	6	46,2	-21,1
- WaffG / KWKG / SprengsG	76	60	58	44	55	96,1	96,7	100,0	100,0	100,0	11	25,0	0,0

Anm.: AQ über 100 % infolge Aufklärung von Taten, die im Vorjahr als ungeklärt erfasst worden waren.

## Straßenkriminalität (Auswahl)

<b>Schwalm-Eder-Kreis</b>													
<b>Delikt</b>	erfasst					geklärt %					Veränderung 2024/2025		
	2021	2022	2023	2024	2025	2021	2022	2023	2024	2025	Fälle	Fälle %	AQ %
Raub auf Geld- und Kassenboten	0	0	0	0	0	0,0	0,0	0,0	0,0	0,0	0	-	0,0
räuberischer Angriff auf Kraftfahrer	0	1	0	0	0	0,0	0,0	0,0	0,0	0,0	0	-	0,0
- darunter Beraubung v. Taxifahrern	0	0	0	0	0	0,0	0,0	0,0	0,0	0,0	0	-	0,0
Handtaschenraub	0	0	2	0	0	0,0	0,0	50,0	0,0	0,0	0	-	0,0
sonst. Raubüberf. (Straßen/Wege/Plätze)	10	14	15	14	14	80,0	64,3	40,0	85,7	42,9	0	0,0	-42,8
KV Delikte (Straßen/Wege/Plätze)	73	65	74	63	75	86,3	83,1	75,7	76,2	89,3	12	19,0	13,1
Diebstahl in/aus Kfz	161	154	157	221	212	19,3	22,7	22,9	32,6	15,1	-9	-4,1	-17,5
Diebstahl an Kfz	114	86	117	130	125	32,5	26,7	17,9	5,4	16,9	-5	-3,8	11,5
Diebstahl von Kraftwagen	22	31	44	41	30	63,6	48,4	52,3	36,6	53,3	-11	-26,8	16,7
Diebstahl von motor. Zweirädern	24	24	25	22	23	37,5	25,0	16,0	9,1	34,8	1	4,5	25,7
Diebstahl von Fahrrädern (alle)	67	72	103	121	58	19,4	16,7	24,3	12,4	15,5	-63	-52,1	3,1
Sachbeschädigung an Kfz	221	212	302	274	203	29,9	19,3	21,5	19,0	21,2	-71	-25,9	2,2
Sonstige SB (Straßen/Wege/Plätze)	139	130	111	114	83	18,7	5,4	15,3	17,5	16,9	-31	-27,2	-0,6
<b>Straßenkriminalität Gesamt</b>	<b>924</b>	<b>887</b>	<b>1.082</b>	<b>1.113</b>	<b>937</b>	<b>34,3</b>	<b>26,2</b>	<b>26,9</b>	<b>24,7</b>	<b>28,7</b>	<b>-176</b>	<b>-15,8</b>	<b>4,0</b>

Anm.: AQ über 100 % infolge Aufklärung von Taten, die im Vorjahr als ungeklärt erfasst worden waren.

**Schadenshöhe in Euro bei ausgesuchten Delikten - Vergleich über 5 Jahre -**

**Schwalm-Eder-Kreis**

<b>STRAFTATEN (Auszug)</b>	<b>2021</b>	<b>2022</b>	<b>2023</b>	<b>2024</b>	<b>2025</b>
<b>Raub, räuberischer Diebstahl</b>	<b>13.418</b>	<b>34.008</b>	<b>21.497</b>	<b>20.606</b>	<b>12.023</b>
<b>Diebstahl ohne erschwerende Umstände</b>	<b>486.172</b>	<b>929.757</b>	<b>703.269</b>	<b>1.039.126</b>	<b>1.107.834</b>
darunter - an Kfz	32.030	16.800	33.554	11.535	30.839
- Ladendiebstahl	16.665	31.815	22.541	49.307	30.146
<b>schwerer Diebstahl</b>	<b>1.075.957</b>	<b>2.483.955</b>	<b>2.111.810</b>	<b>2.159.563</b>	<b>4.312.237</b>
darunter - von Kraftwagen	174.930	189.433	839.372	522.071	607.013
- von motorisierten Zweirädern	19.301	28.172	17.272	43.725	4.694
- aus Büro-/Arbeitsräumen	186.950	146.241	511.166	603.069	261.594
- aus Wohnräumen	360.013	288.456	190.937	206.928	301.282
<b>Diebstahl gesamt</b>	<b>1.562.129</b>	<b>3.413.712</b>	<b>2.815.079</b>	<b>3.198.689</b>	<b>5.420.071</b>
<b>Betrug</b>	<b>1.133.166</b>	<b>1.587.364</b>	<b>1.678.223</b>	<b>1.847.116</b>	<b>2.123.342</b>
darunter - Waren-/Warenkreditbetrug	259.027	265.613	367.512	623.816	252.578
- Geld-/Geldkreditbetrug	302.051	436.215	401.361	28.969	96.439
- sonstiger Betrug	521.448	692.265	753.512	1.018.225	1.551.493
<b>Veruntreuungen</b>	<b>288.337</b>	<b>33.937</b>	<b>67.501</b>	<b>753.083</b>	<b>280.208</b>
<b>Insolvenzstraftaten</b>	<b>108.007</b>	<b>1</b>	<b>0</b>	<b>1</b>	<b>19.700</b>
darunter - Bankrott	108.007	1	0	1	19.700
<b>Strafrechtl. Nebengesetze (Wirtschaftssektor)</b>	<b>11.531</b>	<b>20.674</b>	<b>270</b>	<b>214</b>	<b>9</b>
<b>Schaden GESAMT</b>	<b>3.287.572</b>	<b>5.264.742</b>	<b>5.027.011</b>	<b>6.821.898</b>	<b>8.457.361</b>

## Straftaten unter Verwendung von Schusswaffen

<b>Schwalm-Eder-Kreis</b>												
Straftaten	gedroht					geschossen					Veränderung 2024/2025	
	2021	2022	2023	2024	2025	2021	2022	2023	2024	2025	gedroht	geschossen
<b>Gesamt</b>	<b>3</b>	<b>7</b>	<b>9</b>	<b>5</b>	<b>9</b>	<b>10</b>	<b>6</b>	<b>15</b>	<b>6</b>	<b>8</b>	<b>4</b>	<b>2</b>
<i>davon exemplarisch:</i>												
gegen das Leben	0	0	0	0	0	0	1	0	0	0	0	0
gegen die sexuelle Selbstbestimmung	0	0	0	0	0	0	0	0	0	0	0	0
Raub, räuberische Erpressung	1	3	5	1	2	0	0	1	1	0	1	-1
Körperverletzung	1	0	0	0	1	1	0	6	0	3	1	3
gegen die persönliche Freiheit	1	4	4	4	6	0	0	1	1	0	2	-1
Widerstand gegen die Staatsgewalt	0	0	0	0	0	0	0	0	0	0	0	0
Jagdwilderei	0	0	0	0	0	1	1	1	1	0	0	-1
Sachbeschädigung	0	0	0	0	0	3	1	4	3	2	0	-1

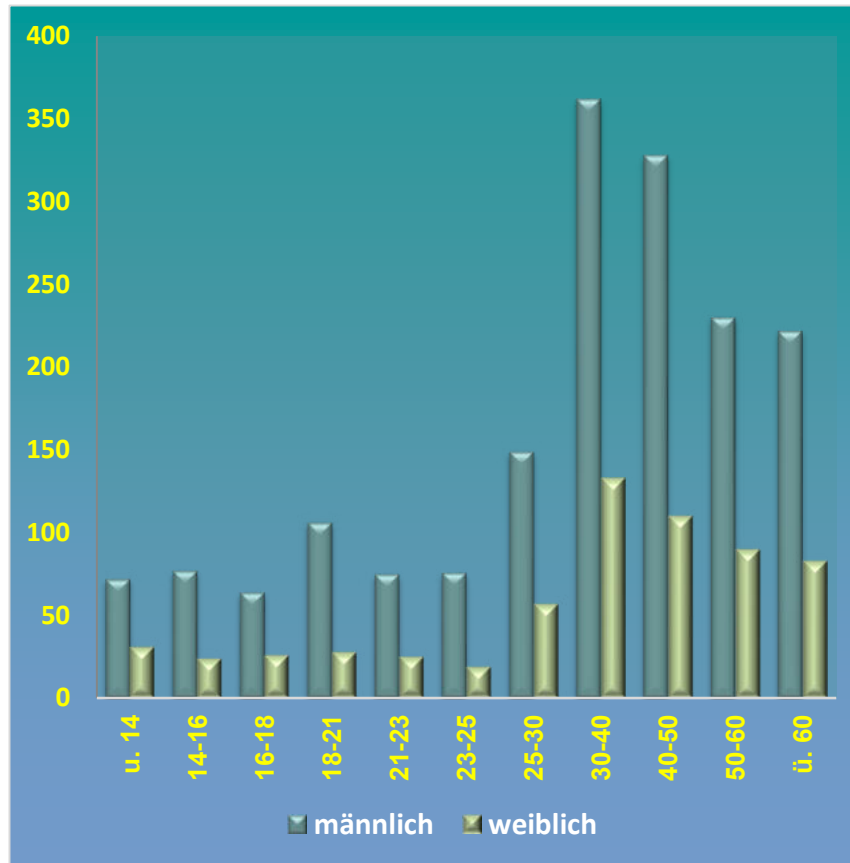
Tatverdächtige - Alter - Geschlecht - Deutsche / Nichtdeutsche -

Schwalm-Eder-Kreis															
	männlich Tatverdächtige					weibliche Tatverdächtige					Tatverdächtige gesamt				
	2021	2022	2023	2024	2025	2021	2022	2023	2024	2025	2021	2022	2023	2024	2025
<b><u>Deutsche</u></b>															
<b>Kinder</b>	57	91	75	69	72	29	39	23	32	31	86	130	98	101	103
<b>Jugendliche</b>	160	209	190	173	141	54	70	74	41	50	214	279	264	214	191
<b>Heranwachsende</b>	147	138	161	129	106	53	37	47	41	28	200	175	208	170	134
<b>Erwachsene</b>	1.463	1.529	1.515	1.500	1.442	473	531	467	509	517	1.936	2.060	1.982	2.009	1.959
<b>DEUTSCHE GESAMT</b>	<b>1.827</b>	<b>1.967</b>	<b>1.941</b>	<b>1.871</b>	<b>1.761</b>	<b>609</b>	<b>677</b>	<b>611</b>	<b>623</b>	<b>626</b>	<b>2.436</b>	<b>2.644</b>	<b>2.552</b>	<b>2.494</b>	<b>2.387</b>
<b><u>NICHTDEUTSCHE</u></b>															
<b>Kinder</b>	9	20	28	30	32	7	5	6	9	16	16	25	34	39	48
<b>Jugendliche</b>	33	38	56	70	56	5	11	18	27	18	38	49	74	97	74
<b>Heranwachsende</b>	54	54	48	43	63	8	9	8	16	14	62	63	56	59	77
<b>Erwachsene</b>	509	568	630	611	660	85	93	104	106	136	594	661	734	717	796
<b>NICHTDEUTSCHE GESAMT</b>	<b>605</b>	<b>680</b>	<b>762</b>	<b>754</b>	<b>811</b>	<b>105</b>	<b>118</b>	<b>136</b>	<b>158</b>	<b>184</b>	<b>710</b>	<b>798</b>	<b>898</b>	<b>912</b>	<b>995</b>
<b>TATVERDÄCHTIGE GESAMT</b>	<b>2.432</b>	<b>2.647</b>	<b>2.703</b>	<b>2.625</b>	<b>2.572</b>	<b>714</b>	<b>795</b>	<b>747</b>	<b>781</b>	<b>810</b>	<b>3.146</b>	<b>3.442</b>	<b>3.450</b>	<b>3.406</b>	<b>3.382</b>

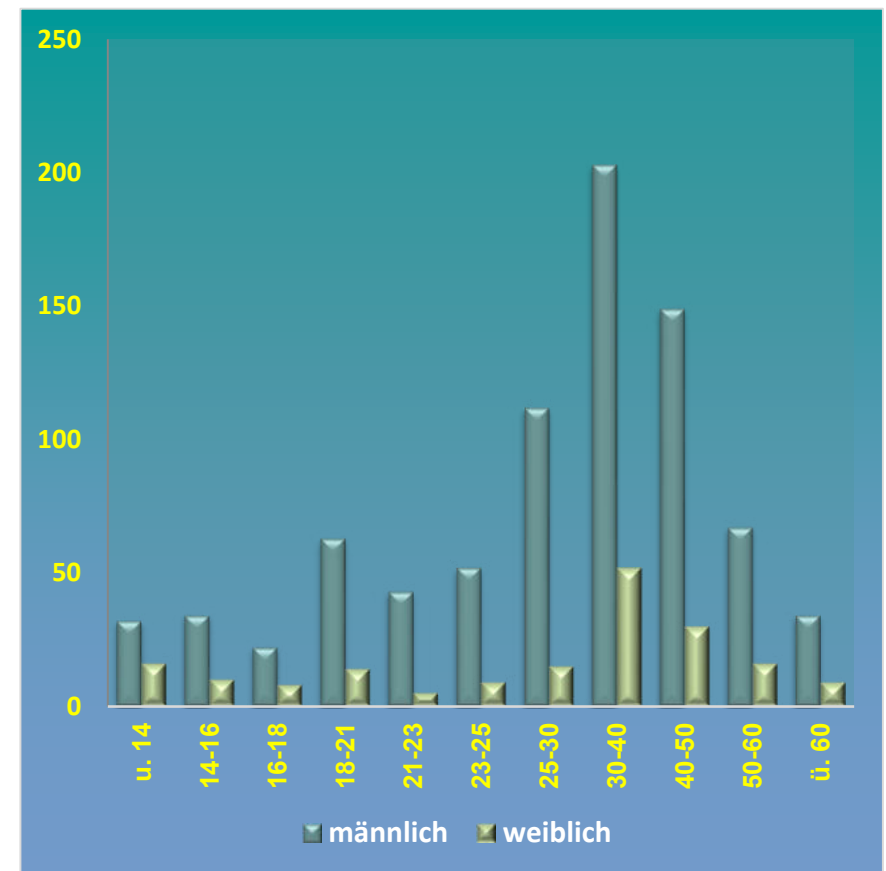
## Tatverdächtige nach Altersgruppen - Vergleich Deutsche / Nichtdeutsche -

### Schwalm-Eder-Kreis

Deutsche



Nichtdeutsche



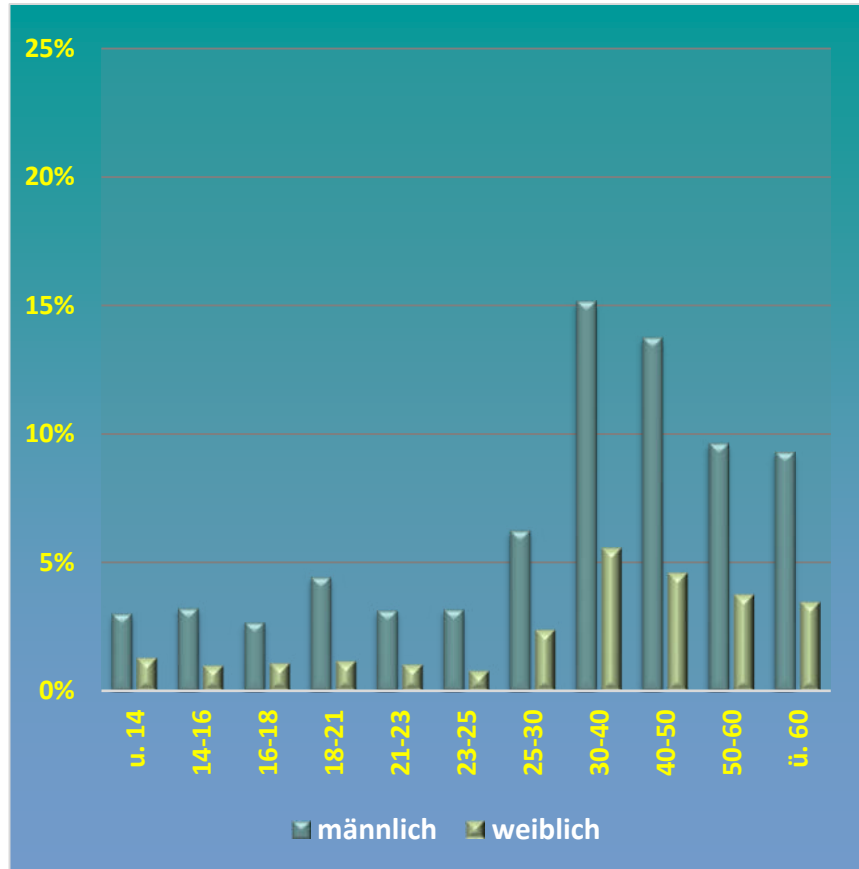
Alter	u. 14	14-16	16-18	18-21	21-23	23-25	25-30	30-40	40-50	50-60	ü. 60
<b>männlich</b>	72	77	64	106	75	76	149	362	328	230	222
<b>weiblich</b>	31	24	26	28	25	19	57	133	110	90	83

Alter	u. 14	14-16	16-18	18-21	21-23	23-25	25-30	30-40	40-50	50-60	ü. 60
<b>männlich</b>	32	34	22	63	43	52	112	203	149	67	34
<b>weiblich</b>	16	10	8	14	5	9	15	52	30	16	9

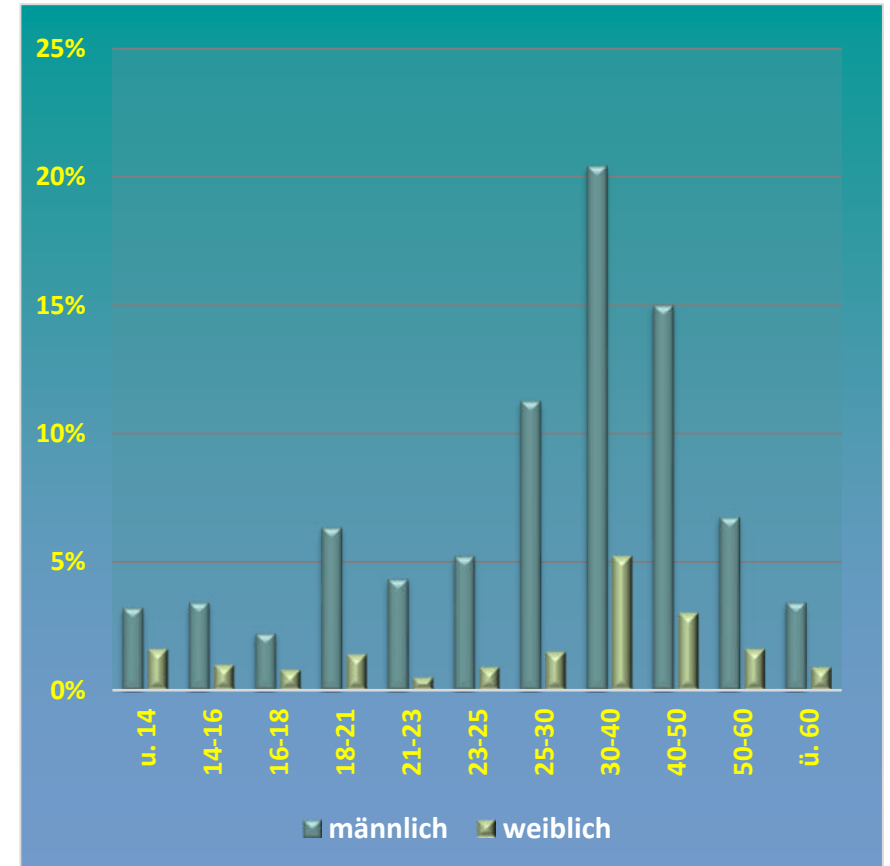
**Altersgruppen - Anteil an den Gesamttatverdächtigen Deutsche/Nichtdeutsche in % -**

**Schwalm-Eder-Kreis**

**Deutsche**



**Nichtdeutsche**



Alter	u. 14	14-16	16-18	18-21	21-23	23-25	25-30	30-40	40-50	50-60	ü. 60
männlich	3,0%	3,2%	2,7%	4,4%	3,1%	3,2%	6,2%	15,2%	13,7%	9,6%	9,3%
weiblich	1,3%	1,0%	1,1%	1,2%	1,0%	0,8%	2,4%	5,6%	4,6%	3,8%	3,5%

Alter	u. 14	14-16	16-18	18-21	21-23	23-25	25-30	30-40	40-50	50-60	ü. 60
männlich	3,2%	3,4%	2,2%	6,3%	4,3%	5,2%	11,3%	20,4%	15,0%	6,7%	3,4%
weiblich	1,6%	1,0%	0,8%	1,4%	0,5%	0,9%	1,5%	5,2%	3,0%	1,6%	0,9%



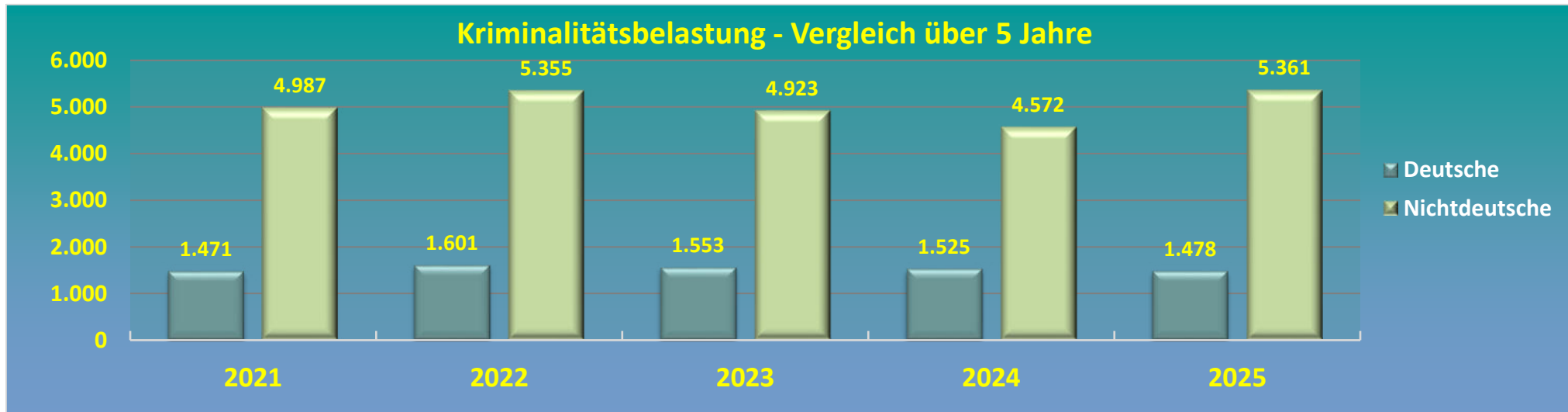
## Ausländerkriminalität

### Bevölkerung / Tatverdächtige / Kriminalitätsbelastung

<b>Schwalm-Eder-Kreis</b>							
Jahr	Wohnbevölkerung Gesamt	Wohnbevölkerung Nichtdeutsche	Tatverdächtige Nichtdeutsche	Bevölk.-Anteil % Nichtdeutsche	Tatverd.-Anteil % Nichtdeutsche	Kriminalitätsbelastungszahl *)	
						Deutsche	Nichtdeutsche
2021	179840	14.236	710	7,9	22,6	1.471	4.987
2022	180052	14.902	798	8,3	23,2	1.601	5.355
2023	182595	18.242	898	10,0	26,0	1.553	4.923
2024	183501	19.947	912	10,9	26,8	1.525	4.572
2025	180071	18.559	995	10,3	29,4	1.478	5.361

\*) Kriminalitätsbelastungszahl = Zahl der Tatverdächtigen je 100.000 Personen der deutschen / nichtdeutschen Wohnbevölkerung

Einwohnerzahl - Stand 31. Dezember des jeweiligen Vorjahres -



**Ausländerkriminalität - Anteil der "deutschen" und "nichtdeutschen" Tatverdächtigen -**

Schwalm-Eder-Kreis						
		Gesamt	Deutsche		Nichtdeutsche	
<b>Bevölkerung</b>		180.071	161.512	89,7 %	18.559	10,3 %
<b>Tatverdächtige - Gesamt -</b>		3.382	2.387	70,6 %	995	29,4 %
<b>davon: Tatverdächtige</b>						
<b>Kinder</b>	<b>bis 14 Jahre</b>	151	103	4,3 %	48	4,8 %
<b>Jugendliche</b>	<b>von 14 bis 18 Jahre</b>	265	191	8,0 %	74	7,4 %
<b>Heranwachsende</b>	<b>von 18 bis 21 Jahre</b>	211	134	5,6 %	77	7,7 %
	<b>von 21 bis 23 Jahre</b>	148	100	4,2 %	48	4,8 %
	<b>von 23 bis 25 Jahre</b>	156	95	4,0 %	61	6,1 %
	<b>von 25 bis 30 Jahre</b>	333	206	8,6 %	127	12,8 %
	<b>von 30 bis 40 Jahre</b>	750	495	20,7 %	255	25,6 %
	<b>von 40 bis 50 Jahre</b>	617	438	18,3 %	179	18,0 %
	<b>von 50 bis 60 Jahre</b>	403	320	13,4 %	83	8,3 %
	<b>über 60 Jahre</b>	348	305	12,8 %	43	4,3 %

Einwohnerzahl - Stand 31. Dezember des jeweiligen Vorjahres -

**Anmerkung:**

Der Vergleich "Deutsche / Nichtdeutsche" im Verhältnis zur Wohnbevölkerung wird durch Straftaten verzerrt, die von nicht im Zuständigkeitsbereich wohnhaften Nichtdeutschen begangen werden. Aussagekräftige Ergebnisse würden erzielt, wenn Illegale, Durchreisende, Touristen und Angehörige der Stationierungskräfte in der Zählung der Tatverdächtigen unberücksichtigt blieben. Auch bei diesen Ergebnissen bliebe noch die unterschiedliche Alters- u. Sozialstruktur der deutschen und nichtdeutschen Wohnbevölkerung zu beachten.

## Anteil ausländischer Tatverdächtiger an Straftaten (Auszug)

### Schwalm-Eder-Kreis

DELIKTE (Auszug)	Jahr	2021 %	2022 %	2023 %	2024 %	2025 %
Taschendiebstahl		0,0	100,0	100,0	66,7	100,0
Erpressung		28,6	14,3	33,3	30,8	25,0
Vergewaltigung		26,1	35,0	16,7	15,0	14,3
Raub gesamt		27,6	21,2	29,5	42,1	32,3
gefährliche/schwere Körperverletzung		30,7	31,3	38,0	35,4	30,5
Schwerer Diebstahl gesamt		44,2	27,1	28,5	46,3	53,8
Diebstahl in/aus Kfz		52,2	35,9	37,8	71,0	50,0
Straftaten gegen das Leben		45,5	50,0	12,5	5,0	44,4
Sexualdelikte gesamt		11,3	17,4	18,7	23,8	26,0
Einfache Körperverletzung		20,7	21,3	24,8	25,9	29,4
Betrug		24,5	27,7	27,8	24,1	32,0
Ladendiebstahl		29,0	30,0	35,8	43,8	51,0
Handel/Schmuggel von Btm		15,6	12,3	21,6	15,4	12,5
Rauschgiftdelikte gesamt		14,9	15,0	17,2	13,3	18,5
Begünstigung/Strafvereitelung/Hehlerei		17,6	12,1	24,7	28,9	27,6
Widerstand gegen die Staatsgewalt		20,0	22,2	18,4	15,4	17,5
Fahrraddiebstahl		35,7	38,5	41,7	35,7	45,5
Beleidigung		9,3	15,8	16,0	12,9	15,6
Diebstahl motorisierter Zweiräder		0,0	20,0	0,0	0,0	0,0
Verbotenes Glücksspiel		-	-	100,0	18,2	50,0
Misshandlung Schutzbefohlener		16,7	8,3	9,1	41,2	25,0
<b>Durchschnitt</b>		<b>22,6</b>	<b>23,2</b>	<b>26,0</b>	<b>26,8</b>	<b>29,4</b>

Anteile über 100% ggf. infolge Aufklärung von Taten, die im Vorjahr als ungeklärt erfasst wurden

## Staatsangehörigkeiten ausländischer Tatverdächtiger - Auszug!

<b>Schwalm-Eder-Kreis</b>					
<b>(Auszug)</b>	<b>2021</b>	<b>2022</b>	<b>2023</b>	<b>2024</b>	<b>2025</b>
Afghanistan	43	65	59	95	79
Albanien	8	4	5	6	3
Algerien	17	20	18	22	17
Armenien	0	1	2	2	2
Äthiopien	5	4	4	3	4
Bosnien-Herzegowina	7	6	6	16	13
Bulgarien	80	87	108	94	121
China	0	0	1	0	1
Frankreich	2	2	3	1	4
Georgien	12	21	19	20	31
Ghana	1	2	0	1	1
Griechenland	1	5	5	2	7
Indien	2	1	4	1	1
Iran	7	7	10	15	16
Italien	25	22	25	18	12
Jordanien	2	0	0	0	1
Kasachstan	4	3	4	3	6
Kroatien	6	8	8	12	4
Libanon	0	3	0	2	0
Litauen	9	10	8	9	9
Mazedonien	4	4	4	8	6
Marokko	18	13	16	14	7
Niederlande	4	7	3	9	10
Nigeria	4	5	6	1	5
Syrien	41	62	66	58	74
Polen	64	75	74	76	71
Rumänien	65	76	79	91	79
Russische Föderation	16	8	10	10	12
Serbien	13	8	14	17	11
Somalia	20	24	18	20	18
Spanien	4	7	6	5	7
Staatenlos	1	3	4	2	4
Tunesien	4	4	7	6	5
Türkei	71	60	81	79	87
Ukraine	7	23	61	68	85
Ungarn	7	6	8	8	19
Irak	22	14	18	22	29

**Jugendkriminalität - Bevölkerung / Tatverdächtige / Kriminalitätsbelastung -**

<b>Schwalm-Eder-Kreis</b>								
<b>Jahr</b>	<b>EINWOHNER (Stand 31.12.2024)</b>			<b>TATVERDÄCHTIGE</b>			<b>KBZ *)</b>	
	<b>gesamt</b>	<b>unter 21 Jahre</b>	<b>Prozent</b>	<b>gesamt</b>	<b>unter 21 Jahren</b>	<b>Prozent</b>	<b>unter 21 Jahren</b>	
2021	179.840	33.550	18,7	3.146	616	19,6	1.836	
2022	180.052	33.641	18,7	3.442	721	20,9	2.143	
2023	182.595	34.785	19,1	3.450	734	21,3	2.110	
2024	183.501	35.207	19,2	3.406	680	20,0	1.931	
2025	180.071	34.401	19,1	3.382	627	18,5	1.823	

\*) KRIMINALITÄTSBELASTUNGSZAHL = Zahl der Tatverdächtigen je 100.000 Personen der Altersgruppe "unter 21 Jahre"

## Opfer - Altersstruktur nach Deliktsarten 2025

<b>Schwalm-Eder-Kreis</b>														
DELIKTE (Auszug)	unter 6 Jahre		6 -14 Jahre		14 - 18 Jahre		18 - 21 Jahre		21 - 60 Jahre		über 60 Jahre		gesamt	
	männl.	weibl.	männl.	weibl.	männl.	weibl.	männl.	weibl.	männl.	weibl.	männl.	weibl.	männl.	weibl.
Mord	0	0	0	0	0	0	0	0	1	0	1	1	2	1
Totschlag, Tötung auf Verlangen u. a.	0	0	0	0	0	0	0	0	4	1	0	0	4	1
Sexualdel. Gewalt/Ausnutzen v. Abhängigk.	0	0	0	3	1	30	4	11	7	24	0	1	12	69
- davon Vergewaltigung	0	0	0	0	0	10	0	4	1	11	0	0	1	25
Sexuelle Nötigung	0	0	0	0	0	0	0	0	0	0	0	0	0	0
Sexueller Mißbrauch von Kindern	1	2	3	38	0	0	0	0	0	0	0	0	4	40
Raub, Räuberische Erpressung	0	0	7	2	3	1	2	1	14	5	1	1	27	10
- davon Handtaschenraub	0	0	0	0	0	0	0	0	0	0	0	0	0	0
sonst. auf öff. Straßen/Plätzen	0	0	5	1	2	1	1	0	5	1	0	0	13	3
Gefährliche/schwere Körperverletzung	0	0	17	6	21	6	18	5	110	47	5	6	171	70
<b>OPFER-DELIKTE gesamt</b>	<b>5</b>	<b>8</b>	<b>87</b>	<b>71</b>	<b>86</b>	<b>70</b>	<b>69</b>	<b>67</b>	<b>607</b>	<b>490</b>	<b>81</b>	<b>57</b>	<b>935</b>	<b>763</b>
Anteil in Prozent der Opfer gesamt	0,3	0,5	5,1	4,2	5,1	4,1	4,1	3,9	35,7	28,9	4,8	3,4	55,1	44,9

## Opfer / Tatverdächtigen - Beziehung 2025

<b>Schwalm-Eder-Kreis</b>												
DELIKTE (Auszug)	Verwandt/Part.		Bekanntsch.		Formelle soz. Bez. in Orga./Grupp.		keine Bezieh.		Ungeklärt		Gesamt *)	
	männl.	weibl.	männl.	weibl.	männl.	weibl.	männl.	weibl.	männl.	weibl.	männl.	weibl.
Mord	1	0	0	0	0	0	1	1	0	0	2	1
Totschlag, Tötung auf Verlangen u. a.	1	0	2	0	0	0	1	0	0	1	4	1
Sexualdel. Gewalt/Ausnutzen v. Abhängigk.	0	13	1	27	10	9	1	17	0	3	12	69
- davon Vergewaltigung	0	8	0	9	1	1	0	4	0	3	1	25
Sexuelle Nötigung	0	0	0	0	0	0	0	0	0	0	0	0
Sexueller Mißbrauch von Kindern	0	9	4	10	0	0	0	18	0	3	4	40
Raub, Räuberische Erpressung	0	2	7	0	0	0	17	8	3	0	27	10
- davon Handtaschenraub	0	0	0	0	0	0	0	0	0	0	0	0
sonst. auf öff. Straßen/Plätzen	0	0	5	0	0	0	8	3	0	0	13	3
Gefährliche/schwere Körperverletzung	15	23	88	22	12	6	47	15	9	4	171	70
<b>DELIKTE gesamt</b>	<b>115</b>	<b>320</b>	<b>418</b>	<b>215</b>	<b>91</b>	<b>53</b>	<b>287</b>	<b>153</b>	<b>24</b>	<b>22</b>	<b>935</b>	<b>763</b>
Anteil in Prozent der Opfer gesamt	6,8	18,8	24,6	12,7	5,4	3,1	16,9	9,0	1,4	1,3	55,1	44,9

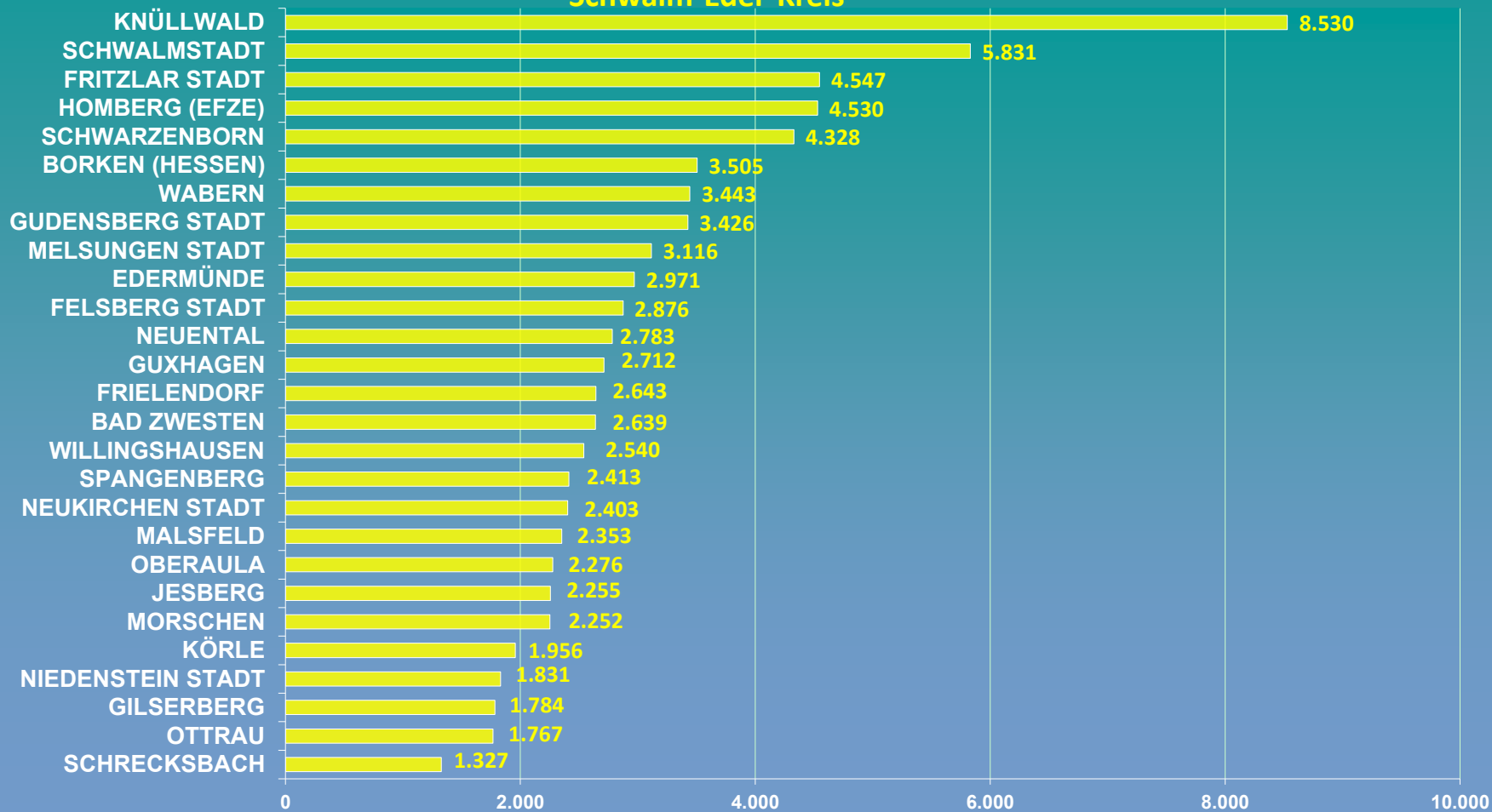
**Gemeinden des Dienstbezirks - Einwohner / Straftaten / Aufklärung / Häufigkeit -**

<b>Schwalm-Eder-Kreis</b>												
GEMEINDE	Jahr	2024				2025					Veränderung Häufigkeit %	
		Einwohner	Taten	geklärt	Prozent	Häufigk.	Einwohner	Taten	geklärt	Prozent		Häufigk.
BAD ZWESTEN		3.957	121	80	66,1	3.058	3.941	104	64	61,5	2.639	-13,7
BORKEN (HESSEN)		12.565	518	317	61,2	4.123	12.268	430	262	60,9	3.505	-15,0
EDERMÜNDE		7.405	213	109	51,2	2.876	7.371	219	126	57,5	2.971	3,3
FELSBERG STADT		10.658	325	195	60,0	3.049	10.535	303	163	53,8	2.876	-5,7
FRIELENDORF		7.266	184	125	67,9	2.532	7.114	188	129	68,6	2.643	4,4
FRITZLAR STADT		15.101	737	476	64,6	4.880	14.493	659	452	68,6	4.547	-6,8
GILSERBERG		2.901	72	46	63,9	2.482	2.859	51	37	72,5	1.784	-28,1
GUDENSBERG STADT		10.059	321	217	67,6	3.191	9.925	340	234	68,8	3.426	7,4
GUXHAGEN		5.483	165	96	58,2	3.009	5.347	145	85	58,6	2.712	-9,9
HOMBERG (EFZE)		14.712	717	508	70,9	4.874	14.703	666	471	70,7	4.530	-7,0
JESBERG		2.131	56	44	78,6	2.628	2.084	47	32	68,1	2.255	-14,2
KNÜLLWALD		4.509	466	154	33,0	10.335	4.443	379	155	40,9	8.530	-17,5
KÖRLE		3.186	66	38	57,6	2.072	3.119	61	29	47,5	1.956	-5,6
MALSFELD		3.929	114	82	71,9	2.902	3.698	87	48	55,2	2.353	-18,9
MELSUNGEN STADT		14.107	501	269	53,7	3.551	13.994	436	267	61,2	3.116	-12,3
MORSCHEN		3.139	64	51	79,7	2.039	3.109	70	55	78,6	2.252	10,5
NEUENTAL		3.044	63	38	60,3	2.070	3.018	84	41	48,8	2.783	34,5
NEUKIRCHEN STADT		7.014	214	135	63,1	3.051	6.782	163	105	64,4	2.403	-21,2
NIEDENSTEIN STADT		5.678	105	75	71,4	1.849	5.570	102	68	66,7	1.831	-1,0
OBERAULA		3.323	104	72	69,2	3.130	3.251	74	57	77,0	2.276	-27,3
OTTRAU		2.155	35	25	71,4	1.624	2.207	39	24	61,5	1.767	8,8
SCHRECKSBACH		2.948	47	34	72,3	1.594	2.938	39	28	71,8	1.327	-16,8
SCHWALMSTADT		18.661	1.294	845	65,3	6.934	18.420	1.074	737	68,6	5.831	-15,9
SCHWARZENBORN		1.194	41	32	78,0	3.434	1.086	47	26	55,3	4.328	26,0
SPANGENBERG		6.214	142	87	61,3	2.285	5.967	144	86	59,7	2.413	5,6
WABERN		7.373	285	171	60,0	3.865	7.262	250	175	70,0	3.443	-10,9
WILLINGSHAUSEN		4.789	84	48	57,1	1.754	4.567	116	83	71,6	2.540	44,8
<b>Gesamt *)</b>		<b>183.501</b>	<b>7.054</b>	<b>4.369</b>	<b>61,9</b>	<b>3.844</b>	<b>180.071</b>	<b>6.317</b>	<b>4.039</b>	<b>63,9</b>	<b>3.508</b>	<b>-8,7</b>

Anm.: AQ über 100 % infolge Aufklärung von Taten, die im Vorjahr als ungeklärt erfasst worden waren.



## Gemeinden des Dienstbezirks Häufigkeitszahlen 2024 Schwalm-Eder-Kreis



**Gemeinden des Dienstbezirk - Straftaten nach Obergruppen u. ausgewählten Delikten -**

<b>SCHWALM-EDER-KREIS</b>													
Delikte	erfasst					geklärt %					Veränderung 2024/2025		
	2021	2022	2023	2024	2025	2021	2022	2023	2024	2025	Fälle	Fälle %	AQ %
<b>gegen das Leben</b>	12	9	9	10	8	83,3	100,0	100,0	100,0	75,0	-2	-20,0	-25,0
<b>gegen die sexuelle Selbstbestimmung</b>	209	278	233	248	330	92,3	92,1	91,8	97,6	90,9	82	33,1	-6,7
<b>Roheitsdelikte, Straftaten geg. die pers. Freiheit</b>	1.337	1.325	1.443	1.380	1.280	95,7	93,5	92,4	93,5	92,9	-100	-7,2	-0,6
davon Raub	26	39	49	31	34	84,6	71,8	55,1	87,1	61,8	3	9,7	-25,3
darunter z. N. von Geldinstituten/Poststellen	0	0	0	0	0	0,0	0,0	0,0	0,0	0,0	0	-	0,0
<b>Diebstahl -einfach-</b>	1.020	1.221	1.270	1.409	1.182	48,6	49,5	45,4	43,0	42,1	-227	-16,1	-0,9
davon Ladendiebstähle	279	375	362	423	346	92,1	92,8	93,4	87,7	86,4	-77	-18,2	-1,3
<b>Diebstahl -erschwerte Umstände-</b>	553	576	712	713	584	29,7	17,7	30,9	21,0	19,0	-129	-18,1	-2,0
davon in und aus Wohnungen	104	86	124	109	99	24,0	16,3	40,3	14,7	7,1	-10	-9,2	-7,6
in und aus Kfz	75	94	86	113	100	20,0	28,7	27,9	32,7	10,0	-13	-11,5	-22,7
von Kfz	12	15	32	28	21	50,0	20,0	43,8	17,9	38,1	-7	-25,0	20,2
<b>Vermögens- und Fälschungsdelikte</b>	1.336	1.403	1.649	1.445	1.246	72,5	68,9	62,8	59,8	67,5	-199	-13,8	7,7
<b>sonstige Delikte nach dem StGB</b>	1.326	1.440	1.566	1.441	1.324	57,2	56,9	57,8	56,8	57,9	-117	-8,1	1,1
davon Sachbeschädigung	679	692	806	729	628	29,3	25,3	28,7	25,5	26,6	-101	-13,9	1,1
<b>strafrechtliche Nebengesetze</b>	656	545	586	408	363	96,3	95,4	93,3	95,3	90,1	-45	-11,0	-5,2
davon Rauschgiftdelikte	482	397	416	294	211	98,3	96,2	95,2	95,6	92,9	-83	-28,2	-2,7
<b>Straftaten Gesamt</b>	<b>6.449</b>	<b>6.797</b>	<b>7.468</b>	<b>7.054</b>	<b>6.317</b>	<b>69,8</b>	<b>66,4</b>	<b>64,8</b>	<b>61,9</b>	<b>63,9</b>	<b>-737</b>	<b>-10,4</b>	<b>2,0</b>

Anm.: AQ über 100 % infolge Aufklärung von Taten, die im Vorjahr als ungeklärt erfasst worden waren.

**Gemeinden des Dienstbezirk - Straftaten nach Obergruppen u. ausgewählten Delikten -**

<b>BAD ZWESTEN</b>													
Delikte	erfasst					geklärt %					Veränderung 2024/2025		
	2021	2022	2023	2024	2025	2021	2022	2023	2024	2025	Fälle	Fälle %	AQ %
gegen das Leben	1	0	0	1	0	100,0	0,0	0,0	100,0	0,0	-1	-100,0	-100,0
gegen die sexuelle Selbstbestimmung	14	7	5	5	6	50,0	28,6	60,0	100,0	66,7	1	20,0	-33,3
<b>Roheitsdelikte, Straftaten geg. die pers. Freiheit</b>	<b>18</b>	<b>25</b>	<b>24</b>	<b>32</b>	<b>23</b>	<b>83,3</b>	<b>96,0</b>	<b>75,0</b>	<b>93,8</b>	<b>87,0</b>	<b>-9</b>	<b>-28,1</b>	<b>-6,8</b>
davon Raub	0	1	2	1	3	0,0	100,0	0,0	100,0	33,3	2	200,0	-66,7
darunter z. N. von Geldinstituten/Poststellen	0	0	0	0	0	0,0	0,0	0,0	0,0	0,0	0	-	0,0
<b>Diebstahl -einfach-</b>	<b>13</b>	<b>21</b>	<b>30</b>	<b>12</b>	<b>20</b>	<b>30,8</b>	<b>47,6</b>	<b>43,3</b>	<b>16,7</b>	<b>25,0</b>	<b>8</b>	<b>66,7</b>	<b>8,3</b>
davon Ladendiebstähle	0	5	2	1	2	0,0	60,0	100,0	0,0	100,0	1	100,0	100,0
<b>Diebstahl -erschwerte Umstände-</b>	<b>9</b>	<b>12</b>	<b>22</b>	<b>20</b>	<b>10</b>	<b>0,0</b>	<b>16,7</b>	<b>31,8</b>	<b>20,0</b>	<b>10,0</b>	<b>-10</b>	<b>-50,0</b>	<b>-10,0</b>
davon in und aus Wohnungen	1	2	6	2	2	0,0	0,0	50,0	0,0	50,0	0	0,0	50,0
in und aus Kfz	1	1	3	1	0	0,0	0,0	0,0	0,0	0,0	-1	-100,0	0,0
von Kfz	0	0	0	1	0	0,0	0,0	0,0	0,0	0,0	-1	-100,0	0,0
<b>Vermögens- und Fälschungsdelikte</b>	<b>17</b>	<b>15</b>	<b>17</b>	<b>20</b>	<b>18</b>	<b>76,5</b>	<b>93,3</b>	<b>100,0</b>	<b>85,0</b>	<b>83,3</b>	<b>-2</b>	<b>-10,0</b>	<b>-1,7</b>
<b>sonstige Delikte nach dem StGB</b>	<b>21</b>	<b>24</b>	<b>39</b>	<b>23</b>	<b>24</b>	<b>71,4</b>	<b>58,3</b>	<b>43,6</b>	<b>56,5</b>	<b>70,8</b>	<b>1</b>	<b>4,3</b>	<b>14,3</b>
davon Sachbeschädigung	10	10	18	13	9	40,0	0,0	11,1	30,8	22,2	-4	-30,8	-8,6
<b>strafrechtliche Nebengesetze</b>	<b>4</b>	<b>8</b>	<b>3</b>	<b>8</b>	<b>3</b>	<b>100,0</b>	<b>100,0</b>	<b>66,7</b>	<b>100,0</b>	<b>66,7</b>	<b>-5</b>	<b>-62,5</b>	<b>-33,3</b>
davon Rauschgiftdelikte	0	4	2	8	2	0,0	100,0	100,0	100,0	50,0	-6	-75,0	-50,0
<b>Straftaten Gesamt</b>	<b>97</b>	<b>112</b>	<b>140</b>	<b>121</b>	<b>104</b>	<b>60,8</b>	<b>66,1</b>	<b>55,0</b>	<b>66,1</b>	<b>61,5</b>	<b>-17</b>	<b>-14,0</b>	<b>-4,6</b>

<b>BORKEN (HESSEN)</b>													
Delikte	erfasst					geklärt %					Veränderung 2024/2025		
	2021	2022	2023	2024	2025	2021	2022	2023	2024	2025	Fälle	Fälle %	AQ %
gegen das Leben	2	0	1	1	0	100,0	0,0	100,0	100,0	0,0	-1	-100,0	-100,0
gegen die sexuelle Selbstbestimmung	11	20	17	19	18	90,9	100,0	94,1	100,0	94,4	-1	-5,3	-5,6
<b>Roheitsdelikte, Straftaten geg. die pers. Freiheit</b>	<b>107</b>	<b>86</b>	<b>114</b>	<b>82</b>	<b>74</b>	<b>94,4</b>	<b>94,2</b>	<b>93,9</b>	<b>93,9</b>	<b>90,5</b>	<b>-8</b>	<b>-9,8</b>	<b>-3,4</b>
davon Raub	4	0	5	0	2	75,0	0,0	80,0	0,0	50,0	2	100,0	50,0
darunter z. N. von Geldinstituten/Poststellen	0	0	0	0	0	0,0	0,0	0,0	0,0	0,0	0	-	0,0
<b>Diebstahl -einfach-</b>	<b>59</b>	<b>97</b>	<b>99</b>	<b>117</b>	<b>98</b>	<b>52,5</b>	<b>26,8</b>	<b>46,5</b>	<b>35,9</b>	<b>30,6</b>	<b>-19</b>	<b>-16,2</b>	<b>-5,3</b>
davon Ladendiebstähle	15	11	24	30	30	80,0	90,9	100,0	73,3	70,0	0	0,0	-3,3
<b>Diebstahl -erschwerte Umstände-</b>	<b>40</b>	<b>42</b>	<b>79</b>	<b>73</b>	<b>50</b>	<b>17,5</b>	<b>16,7</b>	<b>27,8</b>	<b>17,8</b>	<b>10,0</b>	<b>-23</b>	<b>-31,5</b>	<b>-7,8</b>
davon in und aus Wohnungen	11	7	23	21	13	9,1	0,0	56,5	0,0	7,7	-8	-38,1	7,7
in und aus Kfz	1	4	12	16	11	0,0	0,0	0,0	43,8	0,0	-5	-31,3	-43,8
von Kfz	0	0	3	2	1	0,0	0,0	0,0	0,0	0,0	-1	-50,0	0,0
<b>Vermögens- und Fälschungsdelikte</b>	<b>97</b>	<b>88</b>	<b>82</b>	<b>88</b>	<b>90</b>	<b>88,7</b>	<b>77,3</b>	<b>78,0</b>	<b>79,5</b>	<b>77,8</b>	<b>2</b>	<b>2,3</b>	<b>-1,7</b>
<b>sonstige Delikte nach dem StGB</b>	<b>70</b>	<b>103</b>	<b>103</b>	<b>90</b>	<b>74</b>	<b>50,0</b>	<b>40,8</b>	<b>60,2</b>	<b>54,4</b>	<b>62,2</b>	<b>-16</b>	<b>-17,8</b>	<b>7,8</b>
davon Sachbeschädigung	40	58	45	44	39	27,5	8,6	24,4	20,5	41,0	-5	-11,4	20,5
<b>strafrechtliche Nebengesetze</b>	<b>68</b>	<b>46</b>	<b>54</b>	<b>48</b>	<b>26</b>	<b>97,1</b>	<b>93,5</b>	<b>94,4</b>	<b>95,8</b>	<b>103,8</b>	<b>-22</b>	<b>-45,8</b>	<b>8,0</b>
davon Rauschgiftdelikte	52	36	43	36	20	100,0	91,7	95,3	94,4	105,0	-16	-44,4	10,6
<b>Straftaten Gesamt</b>	<b>454</b>	<b>482</b>	<b>549</b>	<b>518</b>	<b>430</b>	<b>74,4</b>	<b>59,5</b>	<b>67,2</b>	<b>61,2</b>	<b>60,9</b>	<b>-88</b>	<b>-17,0</b>	<b>-0,3</b>

Anm.: AQ über 100 % infolge Aufklärung von Taten, die im Vorjahr als ungeklärt erfasst worden waren.

**Gemeinden des Dienstbezirk - Straftaten nach Obergruppen u. ausgewählten Delikten -**

<b>EDERMÜNDE</b>													
Delikte	erfasst					geklärt %					Veränderung 2024/2025		
	2021	2022	2023	2024	2025	2021	2022	2023	2024	2025	Fälle	Fälle %	AQ %
gegen das Leben	0	0	0	0	0	0,0	0,0	0,0	0,0	0,0	0	-	0,0
gegen die sexuelle Selbstbestimmung	4	4	5	7	10	100,0	100,0	100,0	100,0	100,0	3	42,9	0,0
<b>Roheitsdelikte, Straftaten geg. die pers. Freiheit</b>	<b>18</b>	<b>22</b>	<b>35</b>	<b>37</b>	<b>42</b>	<b>100,0</b>	<b>86,4</b>	<b>88,6</b>	<b>89,2</b>	<b>92,9</b>	<b>5</b>	<b>13,5</b>	<b>3,7</b>
davon Raub	0	1	1	0	2	0,0	0,0	0,0	0,0	50,0	2	100,0	50,0
darunter z. N. von Geldinstituten/Poststellen	0	0	0	0	0	0,0	0,0	0,0	0,0	0,0	0	-	0,0
<b>Diebstahl -einfach-</b>	<b>25</b>	<b>37</b>	<b>30</b>	<b>40</b>	<b>33</b>	<b>24,0</b>	<b>16,2</b>	<b>10,0</b>	<b>35,0</b>	<b>24,2</b>	<b>-7</b>	<b>-17,5</b>	<b>-10,8</b>
davon Ladendiebstähle	3	6	1	5	4	66,7	33,3	100,0	80,0	100,0	-1	-20,0	20,0
<b>Diebstahl -erschwerte Umstände-</b>	<b>15</b>	<b>30</b>	<b>19</b>	<b>30</b>	<b>25</b>	<b>20,0</b>	<b>3,3</b>	<b>63,2</b>	<b>10,0</b>	<b>16,0</b>	<b>-5</b>	<b>-16,7</b>	<b>6,0</b>
davon in und aus Wohnungen	2	7	0	4	4	50,0	0,0	0,0	0,0	0,0	0	0,0	0,0
in und aus Kfz	4	7	6	4	2	25,0	0,0	133,3	0,0	0,0	-2	-50,0	0,0
von Kfz	2	2	4	2	1	0,0	0,0	50,0	0,0	0,0	-1	-50,0	0,0
<b>Vermögens- und Fälschungsdelikte</b>	<b>46</b>	<b>68</b>	<b>152</b>	<b>54</b>	<b>51</b>	<b>52,2</b>	<b>57,4</b>	<b>17,8</b>	<b>51,9</b>	<b>49,0</b>	<b>-3</b>	<b>-5,6</b>	<b>-2,9</b>
<b>sonstige Delikte nach dem StGB</b>	<b>39</b>	<b>33</b>	<b>42</b>	<b>39</b>	<b>39</b>	<b>64,1</b>	<b>63,6</b>	<b>38,1</b>	<b>46,2</b>	<b>53,8</b>	<b>0</b>	<b>0,0</b>	<b>7,6</b>
davon Sachbeschädigung	21	15	27	21	16	42,9	40,0	11,1	9,5	18,8	-5	-23,8	9,3
<b>strafrechtliche Nebengesetze</b>	<b>8</b>	<b>9</b>	<b>13</b>	<b>6</b>	<b>19</b>	<b>100,0</b>	<b>100,0</b>	<b>84,6</b>	<b>100,0</b>	<b>100,0</b>	<b>13</b>	<b>216,7</b>	<b>0,0</b>
davon Rauschgiftdelikte	6	7	11	3	3	100,0	100,0	90,9	100,0	100,0	0	0,0	0,0
<b>Straftaten Gesamt</b>	<b>155</b>	<b>203</b>	<b>296</b>	<b>213</b>	<b>219</b>	<b>56,8</b>	<b>48,8</b>	<b>35,5</b>	<b>51,2</b>	<b>57,5</b>	<b>6</b>	<b>2,8</b>	<b>6,3</b>

<b>FELSBERG STADT</b>													
Delikte	erfasst					geklärt %					Veränderung 2024/2025		
	2021	2022	2023	2024	2025	2021	2022	2023	2024	2025	Fälle	Fälle %	AQ %
gegen das Leben	0	0	0	0	0	0,0	0,0	0,0	0,0	0,0	0	-	0,0
gegen die sexuelle Selbstbestimmung	8	13	9	11	18	100,0	92,3	100,0	100,0	94,4	7	63,6	-5,6
<b>Roheitsdelikte, Straftaten geg. die pers. Freiheit</b>	<b>58</b>	<b>64</b>	<b>56</b>	<b>59</b>	<b>56</b>	<b>93,1</b>	<b>90,6</b>	<b>96,4</b>	<b>91,5</b>	<b>87,5</b>	<b>-3</b>	<b>-5,1</b>	<b>-4,0</b>
davon Raub	0	1	1	0	1	0,0	200,0	100,0	0,0	100,0	1	100,0	100,0
darunter z. N. von Geldinstituten/Poststellen	0	0	0	0	0	0,0	0,0	0,0	0,0	0,0	0	-	0,0
<b>Diebstahl -einfach-</b>	<b>38</b>	<b>45</b>	<b>47</b>	<b>58</b>	<b>67</b>	<b>36,8</b>	<b>51,1</b>	<b>36,2</b>	<b>37,9</b>	<b>22,4</b>	<b>9</b>	<b>15,5</b>	<b>-15,5</b>
davon Ladendiebstähle	4	12	10	8	9	100,0	100,0	100,0	75,0	77,8	1	12,5	2,8
<b>Diebstahl -erschwerte Umstände-</b>	<b>16</b>	<b>33</b>	<b>41</b>	<b>35</b>	<b>30</b>	<b>25,0</b>	<b>9,1</b>	<b>24,4</b>	<b>11,4</b>	<b>13,3</b>	<b>-5</b>	<b>-14,3</b>	<b>1,9</b>
davon in und aus Wohnungen	1	6	9	7	4	0,0	0,0	11,1	28,6	25,0	-3	-42,9	-3,6
in und aus Kfz	4	4	3	4	4	0,0	25,0	0,0	0,0	0,0	0	0,0	0,0
von Kfz	1	2	1	1	1	100,0	0,0	0,0	0,0	0,0	0	0,0	0,0
<b>Vermögens- und Fälschungsdelikte</b>	<b>57</b>	<b>53</b>	<b>59</b>	<b>62</b>	<b>49</b>	<b>93,0</b>	<b>88,7</b>	<b>84,7</b>	<b>71,0</b>	<b>79,6</b>	<b>-13</b>	<b>-21,0</b>	<b>8,6</b>
<b>sonstige Delikte nach dem StGB</b>	<b>72</b>	<b>73</b>	<b>88</b>	<b>84</b>	<b>63</b>	<b>55,6</b>	<b>52,1</b>	<b>69,3</b>	<b>53,6</b>	<b>36,5</b>	<b>-21</b>	<b>-25,0</b>	<b>-17,1</b>
davon Sachbeschädigung	37	37	67	60	36	21,6	29,7	61,2	41,7	13,9	-24	-40,0	-27,8
<b>strafrechtliche Nebengesetze</b>	<b>69</b>	<b>44</b>	<b>23</b>	<b>16</b>	<b>20</b>	<b>98,6</b>	<b>95,5</b>	<b>91,3</b>	<b>93,8</b>	<b>80,0</b>	<b>4</b>	<b>25,0</b>	<b>-13,8</b>
davon Rauschgiftdelikte	65	34	13	13	11	100,0	97,1	84,6	92,3	63,6	-2	-15,4	-28,7
<b>Straftaten Gesamt</b>	<b>318</b>	<b>325</b>	<b>323</b>	<b>325</b>	<b>303</b>	<b>75,8</b>	<b>68,6</b>	<b>68,7</b>	<b>60,0</b>	<b>53,8</b>	<b>-22</b>	<b>-6,8</b>	<b>-6,2</b>

Anm.: AQ über 100 % infolge Aufklärung von Taten, die im Vorjahr als ungeklärt erfasst worden waren.

**Gemeinden des Dienstbezirk - Straftaten nach Obergruppen u. ausgewählten Delikten -**

<b>FRIELENDORF</b>													
Delikte	erfasst					geklärt %					Veränderung 2024/2025		
	2021	2022	2023	2024	2025	2021	2022	2023	2024	2025	Fälle	Fälle %	AQ %
gegen das Leben	1	0	0	0	1	0,0	0,0	0,0	0,0	100,0	1	100,0	100,0
gegen die sexuelle Selbstbestimmung	6	2	5	10	8	100,0	150,0	100,0	100,0	100,0	-2	-20,0	0,0
<b>Roheitsdelikte, Straftaten geg. die pers. Freiheit</b>	<b>54</b>	<b>73</b>	<b>46</b>	<b>46</b>	<b>42</b>	<b>98,1</b>	<b>98,6</b>	<b>93,5</b>	<b>97,8</b>	<b>95,2</b>	<b>-4</b>	<b>-8,7</b>	<b>-2,6</b>
davon Raub	0	1	0	2	1	0,0	0,0	0,0	50,0	100,0	-1	-50,0	50,0
darunter z. N. von Geldinstituten/Poststellen	0	0	0	0	0	0,0	0,0	0,0	0,0	0,0	0	-	0,0
<b>Diebstahl -einfach-</b>	<b>31</b>	<b>19</b>	<b>35</b>	<b>28</b>	<b>36</b>	<b>35,5</b>	<b>57,9</b>	<b>60,0</b>	<b>32,1</b>	<b>47,2</b>	<b>8</b>	<b>28,6</b>	<b>15,1</b>
davon Ladendiebstähle	1	4	3	1	11	100,0	100,0	100,0	100,0	100,0	10	1000,0	0,0
<b>Diebstahl -erschwerte Umstände-</b>	<b>24</b>	<b>28</b>	<b>33</b>	<b>16</b>	<b>20</b>	<b>16,7</b>	<b>17,9</b>	<b>63,6</b>	<b>25,0</b>	<b>30,0</b>	<b>4</b>	<b>25,0</b>	<b>5,0</b>
davon in und aus Wohnungen	13	16	15	3	2	0,0	6,3	100,0	0,0	0,0	-1	-33,3	0,0
in und aus Kfz	3	1	0	1	4	0,0	0,0	0,0	0,0	0,0	3	300,0	0,0
von Kfz	0	0	1	0	0	0,0	0,0	0,0	0,0	0,0	0	-	0,0
<b>Vermögens- und Fälschungsdelikte</b>	<b>26</b>	<b>25</b>	<b>31</b>	<b>27</b>	<b>28</b>	<b>92,3</b>	<b>96,0</b>	<b>83,9</b>	<b>63,0</b>	<b>71,4</b>	<b>1</b>	<b>3,7</b>	<b>8,4</b>
<b>sonstige Delikte nach dem StGB</b>	<b>31</b>	<b>54</b>	<b>39</b>	<b>44</b>	<b>42</b>	<b>67,7</b>	<b>64,8</b>	<b>59,0</b>	<b>61,4</b>	<b>64,3</b>	<b>-2</b>	<b>-4,5</b>	<b>2,9</b>
davon Sachbeschädigung	12	31	20	20	18	41,7	51,6	35,0	30,0	27,8	-2	-10,0	-2,2
<b>strafrechtliche Nebengesetze</b>	<b>24</b>	<b>16</b>	<b>17</b>	<b>13</b>	<b>11</b>	<b>95,8</b>	<b>87,5</b>	<b>94,1</b>	<b>100,0</b>	<b>90,9</b>	<b>-2</b>	<b>-15,4</b>	<b>-9,1</b>
davon Rauschgiftdelikte	22	13	9	7	3	95,5	92,3	100,0	100,0	100,0	-4	-57,1	0,0
<b>Straftaten Gesamt</b>	<b>197</b>	<b>217</b>	<b>206</b>	<b>184</b>	<b>188</b>	<b>72,1</b>	<b>75,6</b>	<b>75,2</b>	<b>67,9</b>	<b>68,6</b>	<b>4</b>	<b>2,2</b>	<b>0,7</b>

<b>FRITZLAR STADT</b>													
Delikte	erfasst					geklärt %					Veränderung 2024/2025		
	2021	2022	2023	2024	2025	2021	2022	2023	2024	2025	Fälle	Fälle %	AQ %
gegen das Leben	0	1	0	2	1	0,0	100,0	0,0	100,0	100,0	-1	-50,0	0,0
gegen die sexuelle Selbstbestimmung	14	30	26	19	30	85,7	93,3	96,2	94,7	93,3	11	57,9	-1,4
<b>Roheitsdelikte, Straftaten geg. die pers. Freiheit</b>	<b>333</b>	<b>123</b>	<b>142</b>	<b>142</b>	<b>115</b>	<b>99,4</b>	<b>91,9</b>	<b>93,0</b>	<b>93,7</b>	<b>91,3</b>	<b>-27</b>	<b>-19,0</b>	<b>-2,4</b>
davon Raub	0	4	2	2	4	0,0	100,0	0,0	100,0	75,0	2	100,0	-25,0
darunter z. N. von Geldinstituten/Poststellen	0	0	0	0	0	0,0	0,0	0,0	0,0	0,0	0	-	0,0
<b>Diebstahl -einfach-</b>	<b>119</b>	<b>135</b>	<b>135</b>	<b>198</b>	<b>157</b>	<b>53,8</b>	<b>35,6</b>	<b>45,2</b>	<b>45,5</b>	<b>47,8</b>	<b>-41</b>	<b>-20,7</b>	<b>2,3</b>
davon Ladendiebstähle	50	26	47	77	55	100,0	92,3	87,2	96,1	94,5	-22	-28,6	-1,6
<b>Diebstahl -erschwerte Umstände-</b>	<b>38</b>	<b>33</b>	<b>87</b>	<b>68</b>	<b>54</b>	<b>15,8</b>	<b>15,2</b>	<b>33,3</b>	<b>23,5</b>	<b>27,8</b>	<b>-14</b>	<b>-20,6</b>	<b>4,3</b>
davon in und aus Wohnungen	6	0	14	11	8	33,3	0,0	14,3	18,2	25,0	-3	-27,3	6,8
in und aus Kfz	0	5	8	5	7	0,0	0,0	62,5	0,0	28,6	2	40,0	28,6
von Kfz	0	1	7	5	2	0,0	0,0	85,7	20,0	0,0	-3	-60,0	-20,0
<b>Vermögens- und Fälschungsdelikte</b>	<b>107</b>	<b>115</b>	<b>100</b>	<b>145</b>	<b>150</b>	<b>78,5</b>	<b>83,5</b>	<b>71,0</b>	<b>68,3</b>	<b>76,7</b>	<b>5</b>	<b>3,4</b>	<b>8,4</b>
<b>sonstige Delikte nach dem StGB</b>	<b>109</b>	<b>138</b>	<b>151</b>	<b>131</b>	<b>116</b>	<b>48,6</b>	<b>51,4</b>	<b>66,9</b>	<b>65,6</b>	<b>68,1</b>	<b>-15</b>	<b>-11,5</b>	<b>2,5</b>
davon Sachbeschädigung	66	70	74	49	50	19,7	15,7	36,5	18,4	34,0	1	2,0	15,6
<b>strafrechtliche Nebengesetze</b>	<b>58</b>	<b>71</b>	<b>55</b>	<b>32</b>	<b>36</b>	<b>96,6</b>	<b>98,6</b>	<b>90,9</b>	<b>100,0</b>	<b>94,4</b>	<b>4</b>	<b>12,5</b>	<b>-5,6</b>
davon Rauschgiftdelikte	39	56	41	23	23	94,9	98,2	92,7	100,0	100,0	0	0,0	0,0
<b>Straftaten Gesamt</b>	<b>778</b>	<b>646</b>	<b>696</b>	<b>737</b>	<b>659</b>	<b>77,9</b>	<b>66,9</b>	<b>67,4</b>	<b>64,6</b>	<b>68,6</b>	<b>-78</b>	<b>-10,6</b>	<b>4,0</b>

Anm.: AQ über 100 % infolge Aufklärung von Taten, die im Vorjahr als ungeklärt erfasst worden waren.

**Gemeinden des Dienstbezirk - Straftaten nach Obergruppen u. ausgewählten Delikten -**

<b>GILSERBERG</b>													
Delikte	erfasst					geklärt %					Veränderung 2024/2025		
	2021	2022	2023	2024	2025	2021	2022	2023	2024	2025	Fälle	Fälle %	AQ %
gegen das Leben	0	0	1	0	0	0,0	0,0	100,0	0,0	0,0	0	-	0,0
gegen die sexuelle Selbstbestimmung	11	7	2	1	9	100,0	100,0	100,0	100,0	100,0	8	800,0	0,0
<b>Roheitsdelikte, Straftaten geg. die pers. Freiheit</b>	<b>10</b>	<b>11</b>	<b>20</b>	<b>17</b>	<b>8</b>	<b>100,0</b>	<b>100,0</b>	<b>95,0</b>	<b>82,4</b>	<b>100,0</b>	<b>-9</b>	<b>-52,9</b>	<b>17,6</b>
davon Raub	0	0	0	0	0	0,0	0,0	0,0	0,0	0,0	0	-	0,0
darunter z. N. von Geldinstituten/Poststellen	0	0	0	0	0	0,0	0,0	0,0	0,0	0,0	0	-	0,0
<b>Diebstahl -einfach-</b>	<b>7</b>	<b>16</b>	<b>13</b>	<b>11</b>	<b>4</b>	<b>28,6</b>	<b>43,8</b>	<b>23,1</b>	<b>36,4</b>	<b>25,0</b>	<b>-7</b>	<b>-63,6</b>	<b>-11,4</b>
0 davon Ladendiebstähle	0	2	0	0	0	0,0	100,0	0,0	0,0	0,0	0	-	0,0
<b>Diebstahl -erschwerte Umstände-</b>	<b>6</b>	<b>1</b>	<b>3</b>	<b>7</b>	<b>4</b>	<b>50,0</b>	<b>0,0</b>	<b>0,0</b>	<b>14,3</b>	<b>0,0</b>	<b>-3</b>	<b>-42,9</b>	<b>-14,3</b>
davon in und aus Wohnungen	3	0	0	1	2	66,7	0,0	0,0	0,0	0,0	1	100,0	0,0
in und aus Kfz	0	1	1	0	0	0,0	0,0	0,0	0,0	0,0	0	-	0,0
von Kfz	1	0	0	0	0	100,0	0,0	0,0	0,0	0,0	0	-	0,0
<b>Vermögens- und Fälschungsdelikte</b>	<b>14</b>	<b>6</b>	<b>18</b>	<b>13</b>	<b>11</b>	<b>85,7</b>	<b>83,3</b>	<b>72,2</b>	<b>92,3</b>	<b>63,6</b>	<b>-2</b>	<b>-15,4</b>	<b>-28,7</b>
<b>sonstige Delikte nach dem StGB</b>	<b>16</b>	<b>18</b>	<b>20</b>	<b>17</b>	<b>9</b>	<b>62,5</b>	<b>61,1</b>	<b>55,0</b>	<b>47,1</b>	<b>66,7</b>	<b>-8</b>	<b>-47,1</b>	<b>19,6</b>
davon Sachbeschädigung	4	4	6	10	3	0,0	25,0	0,0	20,0	33,3	-7	-70,0	13,3
<b>strafrechtliche Nebengesetze</b>	<b>7</b>	<b>9</b>	<b>4</b>	<b>6</b>	<b>6</b>	<b>100,0</b>	<b>77,8</b>	<b>75,0</b>	<b>100,0</b>	<b>100,0</b>	<b>0</b>	<b>0,0</b>	<b>0,0</b>
davon Rauschgiftdelikte	2	7	0	3	1	100,0	100,0	0,0	100,0	100,0	-2	-66,7	0,0
<b>Straftaten Gesamt</b>	<b>71</b>	<b>68</b>	<b>81</b>	<b>72</b>	<b>51</b>	<b>77,5</b>	<b>70,6</b>	<b>64,2</b>	<b>63,9</b>	<b>72,5</b>	<b>-21</b>	<b>-29,2</b>	<b>8,6</b>

<b>GUDENSBURG STADT</b>													
Delikte	erfasst					geklärt %					Veränderung 2024/2025		
	2021	2022	2023	2024	2025	2021	2022	2023	2024	2025	Fälle	Fälle %	AQ %
gegen das Leben	1	0	0	0	0	100,0	0,0	0,0	0,0	0,0	0	-	0,0
gegen die sexuelle Selbstbestimmung	8	10	10	10	21	100,0	100,0	70,0	90,0	95,2	11	110,0	5,2
<b>Roheitsdelikte, Straftaten geg. die pers. Freiheit</b>	<b>50</b>	<b>74</b>	<b>56</b>	<b>70</b>	<b>77</b>	<b>98,0</b>	<b>97,3</b>	<b>91,1</b>	<b>95,7</b>	<b>97,4</b>	<b>7</b>	<b>10,0</b>	<b>1,7</b>
davon Raub	0	3	2	0	2	0,0	100,0	50,0	100,0	0,0	2	100,0	-100,0
darunter z. N. von Geldinstituten/Poststellen	0	0	0	0	0	0,0	0,0	0,0	0,0	0,0	0	-	0,0
<b>Diebstahl -einfach-</b>	<b>55</b>	<b>74</b>	<b>61</b>	<b>101</b>	<b>68</b>	<b>45,5</b>	<b>37,8</b>	<b>42,6</b>	<b>59,4</b>	<b>64,7</b>	<b>-33</b>	<b>-32,7</b>	<b>5,3</b>
davon Ladendiebstähle	9	7	13	53	39	100,0	100,0	100,0	83,0	84,6	-14	-26,4	1,6
<b>Diebstahl -erschwerte Umstände-</b>	<b>31</b>	<b>48</b>	<b>31</b>	<b>23</b>	<b>28</b>	<b>19,4</b>	<b>8,3</b>	<b>16,1</b>	<b>17,4</b>	<b>35,7</b>	<b>5</b>	<b>21,7</b>	<b>18,3</b>
davon in und aus Wohnungen	1	8	1	4	4	0,0	25,0	0,0	0,0	0,0	0	0,0	0,0
in und aus Kfz	1	4	8	2	1	0,0	0,0	50,0	0,0	0,0	-1	-50,0	0,0
von Kfz	2	1	2	0	2	0,0	100,0	0,0	0,0	100,0	2	100,0	100,0
<b>Vermögens- und Fälschungsdelikte</b>	<b>50</b>	<b>51</b>	<b>44</b>	<b>53</b>	<b>47</b>	<b>94,0</b>	<b>84,3</b>	<b>77,3</b>	<b>69,8</b>	<b>74,5</b>	<b>-6</b>	<b>-11,3</b>	<b>4,7</b>
<b>sonstige Delikte nach dem StGB</b>	<b>70</b>	<b>62</b>	<b>59</b>	<b>59</b>	<b>87</b>	<b>64,3</b>	<b>61,3</b>	<b>55,9</b>	<b>59,3</b>	<b>48,3</b>	<b>28</b>	<b>47,5</b>	<b>-11,0</b>
davon Sachbeschädigung	28	32	31	33	49	42,9	37,5	22,6	39,4	18,4	16	48,5	-21,0
<b>strafrechtliche Nebengesetze</b>	<b>29</b>	<b>18</b>	<b>21</b>	<b>5</b>	<b>12</b>	<b>89,7</b>	<b>100,0</b>	<b>76,2</b>	<b>100,0</b>	<b>66,7</b>	<b>7</b>	<b>140,0</b>	<b>-33,3</b>
davon Rauschgiftdelikte	21	16	17	1	4	100,0	100,0	70,6	100,0	75,0	3	300,0	-25,0
<b>Straftaten Gesamt</b>	<b>294</b>	<b>337</b>	<b>282</b>	<b>321</b>	<b>340</b>	<b>70,4</b>	<b>63,2</b>	<b>61,0</b>	<b>67,6</b>	<b>68,8</b>	<b>19</b>	<b>5,9</b>	<b>1,2</b>

Anm.: AQ über 100 % infolge Aufklärung von Taten, die im Vorjahr als ungeklärt erfasst worden waren.

**Gemeinden des Dienstbezirk - Straftaten nach Obergruppen u. ausgewählten Delikten -**

<b>GUXHAGEN</b>													
Delikte	erfasst					geklärt %					Veränderung 2024/2025		
	2021	2022	2023	2024	2025	2021	2022	2023	2024	2025	Fälle	Fälle %	AQ %
gegen das Leben	1	0	0	0	1	100,0	0,0	0,0	0,0	0,0	1	100,0	0,0
gegen die sexuelle Selbstbestimmung	11	5	2	5	3	100,0	80,0	100,0	100,0	100,0	-2	-40,0	0,0
<b>Roheitsdelikte, Straftaten geg. die pers. Freiheit</b>	<b>25</b>	<b>29</b>	<b>36</b>	<b>34</b>	<b>34</b>	<b>92,0</b>	<b>86,2</b>	<b>97,2</b>	<b>91,2</b>	<b>94,1</b>	<b>0</b>	<b>0,0</b>	<b>2,9</b>
davon Raub	0	1	0	1	2	0,0	100,0	0,0	100,0	50,0	1	100,0	-50,0
darunter z. N. von Geldinstituten/Poststellen	0	0	0	0	0	0,0	0,0	0,0	0,0	0,0	0	-	0,0
<b>Diebstahl -einfach-</b>	<b>10</b>	<b>22</b>	<b>33</b>	<b>28</b>	<b>22</b>	<b>40,0</b>	<b>31,8</b>	<b>24,2</b>	<b>21,4</b>	<b>22,7</b>	<b>-6</b>	<b>-21,4</b>	<b>1,3</b>
davon Ladendiebstähle	2	2	3	3	1	50,0	100,0	66,7	100,0	0,0	-2	-66,7	-100,0
<b>Diebstahl -erschwerte Umstände-</b>	<b>21</b>	<b>16</b>	<b>10</b>	<b>23</b>	<b>17</b>	<b>9,5</b>	<b>43,8</b>	<b>0,0</b>	<b>21,7</b>	<b>29,4</b>	<b>-6</b>	<b>-26,1</b>	<b>7,7</b>
davon in und aus Wohnungen	2	3	2	2	2	0,0	33,3	0,0	0,0	0,0	0	0,0	0,0
in und aus Kfz	1	4	0	4	1	0,0	0,0	0,0	50,0	0,0	-3	-75,0	-50,0
von Kfz	0	1	1	1	2	0,0	100,0	0,0	0,0	50,0	1	100,0	50,0
<b>Vermögens- und Fälschungsdelikte</b>	<b>52</b>	<b>45</b>	<b>31</b>	<b>35</b>	<b>27</b>	<b>90,4</b>	<b>82,2</b>	<b>71,0</b>	<b>65,7</b>	<b>59,3</b>	<b>-8</b>	<b>-22,9</b>	<b>-6,4</b>
<b>sonstige Delikte nach dem StGB</b>	<b>23</b>	<b>40</b>	<b>28</b>	<b>32</b>	<b>37</b>	<b>60,9</b>	<b>55,0</b>	<b>71,4</b>	<b>56,3</b>	<b>56,8</b>	<b>5</b>	<b>15,6</b>	<b>0,5</b>
davon Sachbeschädigung	8	18	10	17	17	37,5	16,7	30,0	35,3	23,5	0	0,0	-11,8
<b>strafrechtliche Nebengesetze</b>	<b>13</b>	<b>29</b>	<b>21</b>	<b>8</b>	<b>4</b>	<b>100,0</b>	<b>93,1</b>	<b>100,0</b>	<b>100,0</b>	<b>75,0</b>	<b>-4</b>	<b>-50,0</b>	<b>-25,0</b>
davon Rauschgiftdelikte	12	23	18	4	1	100,0	91,3	100,0	100,0	100,0	-3	-75,0	0,0
<b>Straftaten Gesamt</b>	<b>156</b>	<b>186</b>	<b>161</b>	<b>165</b>	<b>145</b>	<b>73,7</b>	<b>69,4</b>	<b>67,1</b>	<b>58,2</b>	<b>58,6</b>	<b>-20</b>	<b>-12,1</b>	<b>0,4</b>

<b>HOMBERG (EFZE)</b>													
Delikte	erfasst					geklärt %					Veränderung 2024/2025		
	2021	2022	2023	2024	2025	2021	2022	2023	2024	2025	Fälle	Fälle %	AQ %
gegen das Leben	0	3	0	0	0	0,0	100,0	0,0	0,0	0,0	0	-	0,0
gegen die sexuelle Selbstbestimmung	13	30	26	39	41	84,6	86,7	80,8	105,1	92,7	2	5,1	-12,4
<b>Roheitsdelikte, Straftaten geg. die pers. Freiheit</b>	<b>119</b>	<b>162</b>	<b>175</b>	<b>186</b>	<b>178</b>	<b>94,1</b>	<b>92,0</b>	<b>89,7</b>	<b>94,6</b>	<b>91,6</b>	<b>-8</b>	<b>-4,3</b>	<b>-3,0</b>
davon Raub	2	6	11	7	1	100,0	50,0	45,5	100,0	0,0	-6	-85,7	-100,0
darunter z. N. von Geldinstituten/Poststellen	0	0	0	0	0	0,0	0,0	0,0	0,0	0,0	0	-	0,0
<b>Diebstahl -einfach-</b>	<b>85</b>	<b>148</b>	<b>166</b>	<b>157</b>	<b>133</b>	<b>65,9</b>	<b>61,5</b>	<b>57,2</b>	<b>54,8</b>	<b>56,4</b>	<b>-24</b>	<b>-15,3</b>	<b>1,6</b>
davon Ladendiebstähle	31	59	81	75	56	90,3	91,5	96,3	85,3	91,1	-19	-25,3	5,8
<b>Diebstahl -erschwerte Umstände-</b>	<b>53</b>	<b>60</b>	<b>56</b>	<b>43</b>	<b>34</b>	<b>47,2</b>	<b>61,7</b>	<b>41,1</b>	<b>41,9</b>	<b>26,5</b>	<b>-9</b>	<b>-20,9</b>	<b>-15,4</b>
davon in und aus Wohnungen	12	6	7	6	6	58,3	16,7	71,4	50,0	0,0	0	0,0	-50,0
in und aus Kfz	3	25	3	2	2	0,0	92,0	66,7	0,0	0,0	0	0,0	0,0
von Kfz	2	1	5	2	2	50,0	0,0	60,0	50,0	50,0	0	0,0	0,0
<b>Vermögens- und Fälschungsdelikte</b>	<b>99</b>	<b>81</b>	<b>78</b>	<b>90</b>	<b>76</b>	<b>80,8</b>	<b>86,4</b>	<b>73,1</b>	<b>71,1</b>	<b>68,4</b>	<b>-14</b>	<b>-15,6</b>	<b>-2,7</b>
<b>sonstige Delikte nach dem StGB</b>	<b>158</b>	<b>148</b>	<b>154</b>	<b>154</b>	<b>165</b>	<b>68,4</b>	<b>61,5</b>	<b>56,5</b>	<b>51,3</b>	<b>59,4</b>	<b>11</b>	<b>7,1</b>	<b>8,1</b>
davon Sachbeschädigung	69	61	73	83	73	39,1	29,5	19,2	20,5	28,8	-10	-12,0	8,3
<b>strafrechtliche Nebengesetze</b>	<b>81</b>	<b>49</b>	<b>74</b>	<b>48</b>	<b>39</b>	<b>97,5</b>	<b>95,9</b>	<b>94,6</b>	<b>91,7</b>	<b>92,3</b>	<b>-9</b>	<b>-18,8</b>	<b>0,6</b>
davon Rauschgiftdelikte	52	41	60	39	27	100,0	95,1	96,7	92,3	92,6	-12	-30,8	0,3
<b>Straftaten Gesamt</b>	<b>608</b>	<b>681</b>	<b>729</b>	<b>717</b>	<b>666</b>	<b>77,5</b>	<b>75,5</b>	<b>70,0</b>	<b>70,9</b>	<b>70,7</b>	<b>-51</b>	<b>-7,1</b>	<b>-0,2</b>

Anm.: AQ über 100 % infolge Aufklärung von Taten, die im Vorjahr als ungeklärt erfasst worden waren.

**Gemeinden des Dienstbezirk - Straftaten nach Obergruppen u. ausgewählten Delikten -**

<b>JESBERG</b>													
Delikte	erfasst					geklärt %					Veränderung 2024/2025		
	2021	2022	2023	2024	2025	2021	2022	2023	2024	2025	Fälle	Fälle %	AQ %
gegen das Leben	0	0	3	0	0	0,0	0,0	100,0	0,0	0,0	0	-	0,0
gegen die sexuelle Selbstbestimmung	0	1	6	0	5	0,0	100,0	100,0	0,0	100,0	5	100,0	100,0
<b>Roheitsdelikte, Straftaten geg. die pers. Freiheit</b>	<b>8</b>	<b>6</b>	<b>12</b>	<b>15</b>	<b>16</b>	<b>87,5</b>	<b>100,0</b>	<b>100,0</b>	<b>93,3</b>	<b>100,0</b>	<b>1</b>	<b>6,7</b>	<b>6,7</b>
davon Raub	0	0	0	1	0	0,0	0,0	0,0	0,0	0,0	-1	-100,0	0,0
darunter z. N. von Geldinstituten/Poststellen	0	0	0	0	0	0,0	0,0	0,0	0,0	0,0	0	-	0,0
<b>Diebstahl -einfach-</b>	<b>10</b>	<b>6</b>	<b>12</b>	<b>3</b>	<b>11</b>	<b>30,0</b>	<b>66,7</b>	<b>33,3</b>	<b>33,3</b>	<b>18,2</b>	<b>8</b>	<b>266,7</b>	<b>-15,1</b>
davon Ladendiebstähle	0	0	2	0	1	0,0	0,0	100,0	0,0	100,0	1	100,0	100,0
<b>Diebstahl -erschwerte Umstände-</b>	<b>1</b>	<b>0</b>	<b>4</b>	<b>6</b>	<b>5</b>	<b>0,0</b>	<b>0,0</b>	<b>0,0</b>	<b>0,0</b>	<b>20,0</b>	<b>-1</b>	<b>-16,7</b>	<b>20,0</b>
davon in und aus Wohnungen	1	0	0	3	0	0,0	0,0	0,0	0,0	0,0	-3	-100,0	0,0
in und aus Kfz	0	0	0	1	1	0,0	0,0	0,0	0,0	0,0	0	0,0	0,0
von Kfz	0	0	0	0	0	0,0	0,0	0,0	0,0	0,0	0	-	0,0
<b>Vermögens- und Fälschungsdelikte</b>	<b>11</b>	<b>11</b>	<b>7</b>	<b>18</b>	<b>2</b>	<b>90,9</b>	<b>90,9</b>	<b>100,0</b>	<b>94,4</b>	<b>100,0</b>	<b>-16</b>	<b>-88,9</b>	<b>5,6</b>
<b>sonstige Delikte nach dem StGB</b>	<b>7</b>	<b>12</b>	<b>11</b>	<b>11</b>	<b>4</b>	<b>28,6</b>	<b>91,7</b>	<b>72,7</b>	<b>81,8</b>	<b>50,0</b>	<b>-7</b>	<b>-63,6</b>	<b>-31,8</b>
davon Sachbeschädigung	4	3	1	5	1	0,0	133,3	0,0	60,0	0,0	-4	-80,0	-60,0
<b>strafrechtliche Nebengesetze</b>	<b>5</b>	<b>5</b>	<b>1</b>	<b>3</b>	<b>4</b>	<b>100,0</b>	<b>80,0</b>	<b>100,0</b>	<b>100,0</b>	<b>100,0</b>	<b>1</b>	<b>33,3</b>	<b>0,0</b>
davon Rauschgiftdelikte	3	3	0	2	1	100,0	100,0	0,0	100,0	100,0	-1	-50,0	0,0
<b>Straftaten Gesamt</b>	<b>42</b>	<b>41</b>	<b>56</b>	<b>56</b>	<b>47</b>	<b>64,3</b>	<b>87,8</b>	<b>73,2</b>	<b>78,6</b>	<b>68,1</b>	<b>-9</b>	<b>-16,1</b>	<b>-10,5</b>

<b>KNÜLLWALD</b>													
Delikte	erfasst					geklärt %					Veränderung 2024/2025		
	2021	2022	2023	2024	2025	2021	2022	2023	2024	2025	Fälle	Fälle %	AQ %
gegen das Leben	0	0	0	0	0	0,0	0,0	0,0	0,0	0,0	0	-	0,0
gegen die sexuelle Selbstbestimmung	6	7	7	11	4	100,0	100,0	100,0	100,0	75,0	-7	-63,6	-25,0
<b>Roheitsdelikte, Straftaten geg. die pers. Freiheit</b>	<b>31</b>	<b>27</b>	<b>40</b>	<b>36</b>	<b>32</b>	<b>96,8</b>	<b>81,5</b>	<b>85,0</b>	<b>88,9</b>	<b>84,4</b>	<b>-4</b>	<b>-11,1</b>	<b>-4,5</b>
davon Raub	0	2	1	0	0	0,0	0,0	0,0	0,0	0,0	0	-	0,0
darunter z. N. von Geldinstituten/Poststellen	0	0	0	0	0	0,0	0,0	0,0	0,0	0,0	0	-	0,0
<b>Diebstahl -einfach-</b>	<b>22</b>	<b>27</b>	<b>25</b>	<b>27</b>	<b>25</b>	<b>27,3</b>	<b>44,4</b>	<b>36,0</b>	<b>40,7</b>	<b>48,0</b>	<b>-2</b>	<b>-7,4</b>	<b>7,3</b>
davon Ladendiebstähle	4	5	8	5	2	50,0	100,0	100,0	80,0	50,0	-3	-60,0	-30,0
<b>Diebstahl -erschwerte Umstände-</b>	<b>11</b>	<b>21</b>	<b>15</b>	<b>18</b>	<b>37</b>	<b>18,2</b>	<b>4,8</b>	<b>13,3</b>	<b>16,7</b>	<b>5,4</b>	<b>19</b>	<b>105,6</b>	<b>-11,3</b>
davon in und aus Wohnungen	5	2	3	0	1	0,0	0,0	0,0	0,0	0,0	1	100,0	0,0
in und aus Kfz	2	5	4	9	15	0,0	0,0	0,0	0,0	0,0	6	66,7	0,0
von Kfz	0	0	2	0	0	0,0	0,0	0,0	0,0	100,0	0	-	100,0
<b>Vermögens- und Fälschungsdelikte</b>	<b>210</b>	<b>308</b>	<b>350</b>	<b>323</b>	<b>230</b>	<b>29,5</b>	<b>27,3</b>	<b>24,0</b>	<b>23,8</b>	<b>38,3</b>	<b>-93</b>	<b>-28,8</b>	<b>14,5</b>
<b>sonstige Delikte nach dem StGB</b>	<b>49</b>	<b>48</b>	<b>49</b>	<b>44</b>	<b>42</b>	<b>44,9</b>	<b>50,0</b>	<b>46,9</b>	<b>29,5</b>	<b>42,9</b>	<b>-2</b>	<b>-4,5</b>	<b>13,4</b>
davon Sachbeschädigung	27	24	30	27	25	14,8	12,5	26,7	3,7	20,0	-2	-7,4	16,3
<b>strafrechtliche Nebengesetze</b>	<b>14</b>	<b>6</b>	<b>19</b>	<b>7</b>	<b>9</b>	<b>100,0</b>	<b>100,0</b>	<b>89,5</b>	<b>100,0</b>	<b>55,6</b>	<b>2</b>	<b>28,6</b>	<b>-44,4</b>
davon Rauschgiftdelikte	11	6	12	6	5	100,0	100,0	83,3	100,0	60,0	-1	-16,7	-40,0
<b>Straftaten Gesamt</b>	<b>343</b>	<b>444</b>	<b>505</b>	<b>466</b>	<b>379</b>	<b>41,4</b>	<b>35,1</b>	<b>34,9</b>	<b>33,0</b>	<b>40,9</b>	<b>-87</b>	<b>-18,7</b>	<b>7,9</b>

Anm.: AQ über 100 % infolge Aufklärung von Taten, die im Vorjahr als ungeklärt erfasst worden waren.



**Gemeinden des Dienstbezirk - Straftaten nach Obergruppen u. ausgewählten Delikten -**

<b>KÖRLE</b>													
Delikte	erfasst					geklärt %					Veränderung 2024/2025		
	2021	2022	2023	2024	2025	2021	2022	2023	2024	2025	Fälle	Fälle %	AQ %
gegen das Leben	0	0	0	0	0	0,0	0,0	0,0	0,0	0,0	0	-	0,0
gegen die sexuelle Selbstbestimmung	7	1	0	4	2	100,0	100,0	0,0	100,0	100,0	-2	-50,0	0,0
<b>Roheitsdelikte, Straftaten geg. die pers. Freiheit</b>	<b>5</b>	<b>8</b>	<b>12</b>	<b>10</b>	<b>10</b>	<b>100,0</b>	<b>100,0</b>	<b>83,3</b>	<b>100,0</b>	<b>100,0</b>	<b>0</b>	<b>0,0</b>	<b>0,0</b>
davon Raub	0	0	1	0	0	0,0	0,0	0,0	0,0	0,0	0	-	0,0
darunter z. N. von Geldinstituten/Poststellen	0	0	0	0	0	0,0	0,0	0,0	0,0	0,0	0	-	0,0
<b>Diebstahl -einfach-</b>	<b>17</b>	<b>13</b>	<b>12</b>	<b>12</b>	<b>11</b>	<b>17,6</b>	<b>23,1</b>	<b>33,3</b>	<b>58,3</b>	<b>0,0</b>	<b>-1</b>	<b>-8,3</b>	<b>-58,3</b>
davon Ladendiebstähle	0	1	2	0	0	0,0	0,0	100,0	0,0	0,0	0	-	0,0
<b>Diebstahl -erschwerte Umstände-</b>	<b>6</b>	<b>6</b>	<b>8</b>	<b>7</b>	<b>8</b>	<b>16,7</b>	<b>0,0</b>	<b>25,0</b>	<b>28,6</b>	<b>12,5</b>	<b>1</b>	<b>14,3</b>	<b>-16,1</b>
davon in und aus Wohnungen	1	2	0	0	1	100,0	0,0	0,0	0,0	0,0	1	100,0	0,0
in und aus Kfz	3	0	0	0	1	0,0	0,0	0,0	0,0	0,0	1	100,0	0,0
von Kfz	0	0	0	1	2	0,0	0,0	0,0	0,0	50,0	1	100,0	50,0
<b>Vermögens- und Fälschungsdelikte</b>	<b>8</b>	<b>10</b>	<b>19</b>	<b>11</b>	<b>10</b>	<b>75,0</b>	<b>100,0</b>	<b>78,9</b>	<b>72,7</b>	<b>80,0</b>	<b>-1</b>	<b>-9,1</b>	<b>7,3</b>
<b>sonstige Delikte nach dem StGB</b>	<b>18</b>	<b>19</b>	<b>22</b>	<b>19</b>	<b>17</b>	<b>33,3</b>	<b>31,6</b>	<b>63,6</b>	<b>26,3</b>	<b>29,4</b>	<b>-2</b>	<b>-10,5</b>	<b>3,1</b>
davon Sachbeschädigung	11	9	9	15	11	9,1	11,1	22,2	13,3	9,1	-4	-26,7	-4,2
<b>strafrechtliche Nebengesetze</b>	<b>6</b>	<b>3</b>	<b>6</b>	<b>3</b>	<b>3</b>	<b>100,0</b>	<b>100,0</b>	<b>100,0</b>	<b>66,7</b>	<b>100,0</b>	<b>0</b>	<b>0,0</b>	<b>33,3</b>
davon Rauschgiftdelikte	6	2	3	2	2	100,0	100,0	100,0	50,0	100,0	0	0,0	50,0
<b>Straftaten Gesamt</b>	<b>67</b>	<b>60</b>	<b>79</b>	<b>66</b>	<b>61</b>	<b>50,7</b>	<b>51,7</b>	<b>64,6</b>	<b>57,6</b>	<b>47,5</b>	<b>-5</b>	<b>-7,6</b>	<b>-10,1</b>

<b>MALSFELD</b>													
Delikte	erfasst					geklärt %					Veränderung 2024/2025		
	2021	2022	2023	2024	2025	2021	2022	2023	2024	2025	Fälle	Fälle %	AQ %
gegen das Leben	0	1	1	0	1	0,0	100,0	100,0	0,0	100,0	1	100,0	100,0
gegen die sexuelle Selbstbestimmung	3	12	6	8	8	100,0	100,0	100,0	87,5	87,5	0	0,0	0,0
<b>Roheitsdelikte, Straftaten geg. die pers. Freiheit</b>	<b>18</b>	<b>25</b>	<b>27</b>	<b>24</b>	<b>14</b>	<b>88,9</b>	<b>92,0</b>	<b>88,9</b>	<b>95,8</b>	<b>71,4</b>	<b>-10</b>	<b>-41,7</b>	<b>-24,4</b>
davon Raub	0	0	1	0	0	0,0	0,0	0,0	0,0	0,0	0	-	0,0
darunter z. N. von Geldinstituten/Poststellen	0	0	0	0	0	0,0	0,0	0,0	0,0	0,0	0	-	0,0
<b>Diebstahl -einfach-</b>	<b>14</b>	<b>17</b>	<b>15</b>	<b>16</b>	<b>10</b>	<b>50,0</b>	<b>35,3</b>	<b>33,3</b>	<b>62,5</b>	<b>0,0</b>	<b>-6</b>	<b>-37,5</b>	<b>-62,5</b>
davon Ladendiebstähle	0	0	0	1	0	0,0	0,0	0,0	100,0	0,0	-1	-100,0	-100,0
<b>Diebstahl -erschwerte Umstände-</b>	<b>6</b>	<b>14</b>	<b>13</b>	<b>26</b>	<b>14</b>	<b>33,3</b>	<b>0,0</b>	<b>38,5</b>	<b>57,7</b>	<b>14,3</b>	<b>-12</b>	<b>-46,2</b>	<b>-43,4</b>
davon in und aus Wohnungen	0	0	2	0	4	0,0	0,0	50,0	0,0	0,0	4	100,0	0,0
in und aus Kfz	0	2	1	16	1	0,0	0,0	0,0	87,5	0,0	-15	-93,8	-87,5
von Kfz	0	1	0	2	1	0,0	0,0	0,0	0,0	0,0	-1	-50,0	0,0
<b>Vermögens- und Fälschungsdelikte</b>	<b>67</b>	<b>22</b>	<b>14</b>	<b>24</b>	<b>22</b>	<b>47,8</b>	<b>72,7</b>	<b>71,4</b>	<b>66,7</b>	<b>77,3</b>	<b>-2</b>	<b>-8,3</b>	<b>10,6</b>
<b>sonstige Delikte nach dem StGB</b>	<b>24</b>	<b>13</b>	<b>29</b>	<b>13</b>	<b>14</b>	<b>58,3</b>	<b>53,8</b>	<b>48,3</b>	<b>61,5</b>	<b>50,0</b>	<b>1</b>	<b>7,7</b>	<b>-11,5</b>
davon Sachbeschädigung	11	3	19	5	8	27,3	0,0	31,6	60,0	12,5	3	60,0	-47,5
<b>strafrechtliche Nebengesetze</b>	<b>9</b>	<b>18</b>	<b>6</b>	<b>3</b>	<b>4</b>	<b>88,9</b>	<b>88,9</b>	<b>100,0</b>	<b>100,0</b>	<b>100,0</b>	<b>1</b>	<b>33,3</b>	<b>0,0</b>
davon Rauschgiftdelikte	6	8	5	0	2	100,0	100,0	100,0	0,0	100,0	2	100,0	100,0
<b>Straftaten Gesamt</b>	<b>141</b>	<b>122</b>	<b>111</b>	<b>114</b>	<b>87</b>	<b>58,2</b>	<b>66,4</b>	<b>64,0</b>	<b>71,9</b>	<b>55,2</b>	<b>-27</b>	<b>-23,7</b>	<b>-16,7</b>

Anm.: AQ über 100 % infolge Aufklärung von Taten, die im Vorjahr als ungeklärt erfasst worden waren.

**Gemeinden des Dienstbezirk - Straftaten nach Obergruppen u. ausgewählten Delikten -**

<b>MELSUNGEN STADT</b>													
Delikte	erfasst					geklärt %					Veränderung 2024/2025		
	2021	2022	2023	2024	2025	2021	2022	2023	2024	2025	Fälle	Fälle %	AQ %
gegen das Leben	0	0	0	2	0	0,0	0,0	0,0	100,0	0,0	-2	-100,0	-100,0
gegen die sexuelle Selbstbestimmung	19	24	18	18	29	89,5	95,8	72,2	100,0	93,1	11	61,1	-6,9
<b>Roheitsdelikte, Straftaten geg. die pers. Freiheit</b>	<b>73</b>	<b>94</b>	<b>103</b>	<b>78</b>	<b>104</b>	<b>91,8</b>	<b>93,6</b>	<b>89,3</b>	<b>89,7</b>	<b>94,2</b>	<b>26</b>	<b>33,3</b>	<b>4,5</b>
davon Raub	5	6	9	2	1	100,0	83,3	44,4	50,0	100,0	-1	-50,0	50,0
darunter z. N. von Geldinstituten/Poststellen	0	0	0	0	0	0,0	0,0	0,0	0,0	0,0	0	-	0,0
<b>Diebstahl -einfach-</b>	<b>107</b>	<b>89</b>	<b>122</b>	<b>112</b>	<b>85</b>	<b>40,2</b>	<b>41,6</b>	<b>41,8</b>	<b>35,7</b>	<b>38,8</b>	<b>-27</b>	<b>-24,1</b>	<b>3,1</b>
davon Ladendiebstähle	11	29	24	31	27	100,0	96,6	95,8	90,3	92,6	-4	-12,9	2,3
<b>Diebstahl -erschwerte Umstände-</b>	<b>53</b>	<b>60</b>	<b>75</b>	<b>75</b>	<b>42</b>	<b>37,7</b>	<b>10,0</b>	<b>33,3</b>	<b>14,7</b>	<b>7,1</b>	<b>-33</b>	<b>-44,0</b>	<b>-7,6</b>
davon in und aus Wohnungen	4	2	7	11	12	0,0	50,0	14,3	0,0	0,0	1	9,1	0,0
in und aus Kfz	19	6	8	11	6	47,4	16,7	12,5	63,6	0,0	-5	-45,5	-63,6
von Kfz	1	1	2	2	2	100,0	0,0	50,0	0,0	0,0	0	0,0	0,0
<b>Vermögens- und Fälschungsdelikte</b>	<b>91</b>	<b>105</b>	<b>115</b>	<b>71</b>	<b>69</b>	<b>75,8</b>	<b>69,5</b>	<b>71,3</b>	<b>62,0</b>	<b>71,0</b>	<b>-2</b>	<b>-2,8</b>	<b>9,0</b>
<b>sonstige Delikte nach dem StGB</b>	<b>140</b>	<b>94</b>	<b>152</b>	<b>118</b>	<b>95</b>	<b>44,3</b>	<b>57,4</b>	<b>53,3</b>	<b>49,2</b>	<b>49,5</b>	<b>-23</b>	<b>-19,5</b>	<b>0,3</b>
davon Sachbeschädigung	98	51	82	65	55	25,5	21,6	24,4	12,3	16,4	-10	-15,4	4,1
<b>strafrechtliche Nebengesetze</b>	<b>76</b>	<b>62</b>	<b>43</b>	<b>27</b>	<b>12</b>	<b>97,4</b>	<b>96,8</b>	<b>100,0</b>	<b>96,3</b>	<b>83,3</b>	<b>-15</b>	<b>-55,6</b>	<b>-13,0</b>
davon Rauschgiftdelikte	63	50	29	24	5	98,4	96,0	100,0	95,8	80,0	-19	-79,2	-15,8
<b>Straftaten Gesamt</b>	<b>559</b>	<b>528</b>	<b>628</b>	<b>501</b>	<b>436</b>	<b>63,0</b>	<b>64,6</b>	<b>61,6</b>	<b>53,7</b>	<b>61,2</b>	<b>-65</b>	<b>-13,0</b>	<b>7,5</b>

<b>MORSCHEN</b>													
Delikte	erfasst					geklärt %					Veränderung 2024/2025		
	2021	2022	2023	2024	2025	2021	2022	2023	2024	2025	Fälle	Fälle %	AQ %
gegen das Leben	0	0	0	0	0	0,0	0,0	0,0	0,0	0,0	0	-	0,0
gegen die sexuelle Selbstbestimmung	2	1	5	3	7	100,0	100,0	80,0	100,0	100,0	4	133,3	0,0
<b>Roheitsdelikte, Straftaten geg. die pers. Freiheit</b>	<b>12</b>	<b>23</b>	<b>14</b>	<b>17</b>	<b>13</b>	<b>100,0</b>	<b>100,0</b>	<b>100,0</b>	<b>100,0</b>	<b>100,0</b>	<b>-4</b>	<b>-23,5</b>	<b>0,0</b>
davon Raub	0	0	0	0	0	0,0	0,0	0,0	0,0	0,0	0	-	0,0
darunter z. N. von Geldinstituten/Poststellen	0	0	0	0	0	0,0	0,0	0,0	0,0	0,0	0	-	0,0
<b>Diebstahl -einfach-</b>	<b>9</b>	<b>9</b>	<b>16</b>	<b>5</b>	<b>11</b>	<b>55,6</b>	<b>33,3</b>	<b>25,0</b>	<b>100,0</b>	<b>54,5</b>	<b>6</b>	<b>120,0</b>	<b>-45,5</b>
davon Ladendiebstähle	0	2	3	3	0	0,0	100,0	100,0	100,0	0,0	-3	-100,0	-100,0
<b>Diebstahl -erschwerte Umstände-</b>	<b>16</b>	<b>8</b>	<b>6</b>	<b>7</b>	<b>6</b>	<b>6,3</b>	<b>0,0</b>	<b>50,0</b>	<b>0,0</b>	<b>33,3</b>	<b>-1</b>	<b>-14,3</b>	<b>33,3</b>
davon in und aus Wohnungen	1	0	2	0	0	0,0	0,0	0,0	0,0	0,0	0	-	0,0
in und aus Kfz	8	1	0	1	0	0,0	0,0	0,0	0,0	0,0	-1	-100,0	0,0
von Kfz	0	0	0	0	0	0,0	0,0	0,0	0,0	0,0	0	-	0,0
<b>Vermögens- und Fälschungsdelikte</b>	<b>16</b>	<b>38</b>	<b>17</b>	<b>9</b>	<b>17</b>	<b>81,3</b>	<b>92,1</b>	<b>76,5</b>	<b>66,7</b>	<b>94,1</b>	<b>8</b>	<b>88,9</b>	<b>27,4</b>
<b>sonstige Delikte nach dem StGB</b>	<b>19</b>	<b>25</b>	<b>26</b>	<b>19</b>	<b>14</b>	<b>52,6</b>	<b>72,0</b>	<b>57,7</b>	<b>89,5</b>	<b>64,3</b>	<b>-5</b>	<b>-26,3</b>	<b>-25,2</b>
davon Sachbeschädigung	11	5	12	3	8	27,3	20,0	25,0	66,7	50,0	5	166,7	-16,7
<b>strafrechtliche Nebengesetze</b>	<b>9</b>	<b>11</b>	<b>5</b>	<b>4</b>	<b>2</b>	<b>100,0</b>	<b>90,9</b>	<b>100,0</b>	<b>75,0</b>	<b>100,0</b>	<b>-2</b>	<b>-50,0</b>	<b>25,0</b>
davon Rauschgiftdelikte	9	9	4	3	1	100,0	88,9	100,0	100,0	100,0	-2	-66,7	0,0
<b>Straftaten Gesamt</b>	<b>83</b>	<b>115</b>	<b>89</b>	<b>64</b>	<b>70</b>	<b>62,7</b>	<b>78,3</b>	<b>65,2</b>	<b>79,7</b>	<b>78,6</b>	<b>6</b>	<b>9,4</b>	<b>-1,1</b>

Anm.: AQ über 100 % infolge Aufklärung von Taten, die im Vorjahr als ungeklärt erfasst worden waren.

**Gemeinden des Dienstbezirk - Straftaten nach Obergruppen u. ausgewählten Delikten -**

<b>NEUENTAL</b>													
Delikte	erfasst					geklärt %					Veränderung 2024/2025		
	2021	2022	2023	2024	2025	2021	2022	2023	2024	2025	Fälle	Fälle %	AQ %
gegen das Leben	0	0	0	0	0	0,0	0,0	0,0	0,0	0,0	0	-	0,0
gegen die sexuelle Selbstbestimmung	4	3	5	4	5	125,0	100,0	100,0	75,0	120,0	1	25,0	45,0
<b>Roheitsdelikte, Straftaten geg. die pers. Freiheit</b>	<b>13</b>	<b>10</b>	<b>18</b>	<b>11</b>	<b>16</b>	<b>100,0</b>	<b>100,0</b>	<b>94,4</b>	<b>90,9</b>	<b>93,8</b>	<b>5</b>	<b>45,5</b>	<b>2,9</b>
davon Raub	1	0	0	0	0	100,0	0,0	0,0	0,0	0,0	0	-	0,0
darunter z. N. von Geldinstituten/Poststellen	0	0	0	0	0	0,0	0,0	0,0	0,0	0,0	0	-	0,0
<b>Diebstahl -einfach-</b>	<b>16</b>	<b>13</b>	<b>8</b>	<b>8</b>	<b>20</b>	<b>31,3</b>	<b>23,1</b>	<b>12,5</b>	<b>12,5</b>	<b>20,0</b>	<b>12</b>	<b>150,0</b>	<b>7,5</b>
davon Ladendiebstähle	0	0	0	0	0	0,0	0,0	0,0	0,0	0,0	0	-	0,0
<b>Diebstahl -erschwerte Umstände-</b>	<b>9</b>	<b>7</b>	<b>14</b>	<b>3</b>	<b>17</b>	<b>0,0</b>	<b>42,9</b>	<b>21,4</b>	<b>33,3</b>	<b>0,0</b>	<b>14</b>	<b>466,7</b>	<b>-33,3</b>
davon in und aus Wohnungen	1	2	3	1	2	0,0	100,0	33,3	0,0	0,0	1	100,0	0,0
in und aus Kfz	0	0	3	0	10	0,0	0,0	0,0	0,0	0,0	10	100,0	0,0
von Kfz	0	0	1	0	0	0,0	0,0	0,0	0,0	0,0	0	-	0,0
<b>Vermögens- und Fälschungsdelikte</b>	<b>17</b>	<b>12</b>	<b>24</b>	<b>16</b>	<b>10</b>	<b>100,0</b>	<b>100,0</b>	<b>87,5</b>	<b>62,5</b>	<b>90,0</b>	<b>-6</b>	<b>-37,5</b>	<b>27,5</b>
<b>sonstige Delikte nach dem StGB</b>	<b>20</b>	<b>26</b>	<b>18</b>	<b>20</b>	<b>14</b>	<b>35,0</b>	<b>30,8</b>	<b>66,7</b>	<b>60,0</b>	<b>50,0</b>	<b>-6</b>	<b>-30,0</b>	<b>-10,0</b>
davon Sachbeschädigung	11	19	4	8	7	0,0	10,5	0,0	12,5	14,3	-1	-12,5	1,8
<b>strafrechtliche Nebengesetze</b>	<b>2</b>	<b>5</b>	<b>7</b>	<b>1</b>	<b>2</b>	<b>100,0</b>	<b>100,0</b>	<b>71,4</b>	<b>100,0</b>	<b>0,0</b>	<b>1</b>	<b>100,0</b>	<b>-100,0</b>
davon Rauschgiftdelikte	1	0	6	0	0	100,0	0,0	83,3	0,0	0,0	0	-	0,0
<b>Straftaten Gesamt</b>	<b>81</b>	<b>76</b>	<b>94</b>	<b>63</b>	<b>84</b>	<b>60,5</b>	<b>57,9</b>	<b>68,1</b>	<b>60,3</b>	<b>48,8</b>	<b>21</b>	<b>33,3</b>	<b>-11,5</b>

<b>NEUKIRCHEN STADT</b>													
Delikte	erfasst					geklärt %					Veränderung 2024/2025		
	2021	2022	2023	2024	2025	2021	2022	2023	2024	2025	Fälle	Fälle %	AQ %
gegen das Leben	3	0	1	0	1	66,7	0,0	100,0	0,0	100,0	1	100,0	100,0
gegen die sexuelle Selbstbestimmung	7	13	9	16	9	100,0	92,3	100,0	100,0	88,9	-7	-43,8	-11,1
<b>Roheitsdelikte, Straftaten geg. die pers. Freiheit</b>	<b>34</b>	<b>50</b>	<b>39</b>	<b>42</b>	<b>34</b>	<b>91,2</b>	<b>98,0</b>	<b>94,9</b>	<b>95,2</b>	<b>100,0</b>	<b>-8</b>	<b>-19,0</b>	<b>4,8</b>
davon Raub	4	0	0	1	3	100,0	0,0	0,0	100,0	66,7	2	200,0	-33,3
darunter z. N. von Geldinstituten/Poststellen	0	0	0	0	0	0,0	0,0	0,0	0,0	0,0	0	-	0,0
<b>Diebstahl -einfach-</b>	<b>20</b>	<b>31</b>	<b>33</b>	<b>47</b>	<b>33</b>	<b>25,0</b>	<b>67,7</b>	<b>21,2</b>	<b>29,8</b>	<b>39,4</b>	<b>-14</b>	<b>-29,8</b>	<b>9,6</b>
davon Ladendiebstähle	2	5	4	13	11	100,0	100,0	100,0	76,9	90,9	-2	-15,4	14,0
<b>Diebstahl -erschwerte Umstände-</b>	<b>17</b>	<b>11</b>	<b>11</b>	<b>18</b>	<b>16</b>	<b>23,5</b>	<b>18,2</b>	<b>18,2</b>	<b>38,9</b>	<b>31,3</b>	<b>-2</b>	<b>-11,1</b>	<b>-7,6</b>
davon in und aus Wohnungen	4	5	3	2	3	0,0	20,0	0,0	0,0	33,3	1	50,0	33,3
in und aus Kfz	2	2	1	2	4	0,0	0,0	0,0	0,0	0,0	2	100,0	0,0
von Kfz	0	0	0	0	0	0,0	0,0	0,0	0,0	0,0	0	-	0,0
<b>Vermögens- und Fälschungsdelikte</b>	<b>31</b>	<b>38</b>	<b>33</b>	<b>37</b>	<b>21</b>	<b>87,1</b>	<b>81,6</b>	<b>81,8</b>	<b>64,9</b>	<b>66,7</b>	<b>-16</b>	<b>-43,2</b>	<b>1,8</b>
<b>sonstige Delikte nach dem StGB</b>	<b>36</b>	<b>42</b>	<b>36</b>	<b>46</b>	<b>32</b>	<b>72,2</b>	<b>64,3</b>	<b>75,0</b>	<b>58,7</b>	<b>59,4</b>	<b>-14</b>	<b>-30,4</b>	<b>0,7</b>
davon Sachbeschädigung	16	21	15	28	12	50,0	42,9	40,0	42,9	25,0	-16	-57,1	-17,9
<b>strafrechtliche Nebengesetze</b>	<b>26</b>	<b>28</b>	<b>27</b>	<b>8</b>	<b>17</b>	<b>96,2</b>	<b>100,0</b>	<b>92,6</b>	<b>87,5</b>	<b>64,7</b>	<b>9</b>	<b>112,5</b>	<b>-22,8</b>
davon Rauschgiftdelikte	18	19	14	6	12	94,4	100,0	100,0	83,3	83,3	6	100,0	0,0
<b>Straftaten Gesamt</b>	<b>174</b>	<b>213</b>	<b>189</b>	<b>214</b>	<b>163</b>	<b>73,0</b>	<b>79,8</b>	<b>71,4</b>	<b>63,1</b>	<b>64,4</b>	<b>-51</b>	<b>-23,8</b>	<b>1,3</b>

Anm.: AQ über 100 % infolge Aufklärung von Taten, die im Vorjahr als ungeklärt erfasst worden waren.

**Gemeinden des Dienstbezirk - Straftaten nach Obergruppen u. ausgewählten Delikten -**

<b>NIEDENSTEIN STADT</b>													
Delikte	erfasst					geklärt %					Veränderung 2024/2025		
	2021	2022	2023	2024	2025	2021	2022	2023	2024	2025	Fälle	Fälle %	AQ %
gegen das Leben	1	0	0	1	0	100,0	0,0	0,0	100,0	0,0	-1	-100,0	-100,0
gegen die sexuelle Selbstbestimmung	9	5	5	1	6	100,0	60,0	100,0	100,0	83,3	5	500,0	-16,7
<b>Roheitsdelikte, Straftaten geg. die pers. Freiheit</b>	<b>13</b>	<b>8</b>	<b>24</b>	<b>31</b>	<b>20</b>	<b>84,6</b>	<b>87,5</b>	<b>100,0</b>	<b>90,3</b>	<b>100,0</b>	<b>-11</b>	<b>-35,5</b>	<b>9,7</b>
davon Raub	0	0	0	1	0	0,0	0,0	0,0	100,0	0,0	-1	-100,0	-100,0
darunter z. N. von Geldinstituten/Poststellen	0	0	0	0	0	0,0	0,0	0,0	0,0	0,0	0	-	0,0
<b>Diebstahl -einfach-</b>	<b>13</b>	<b>17</b>	<b>10</b>	<b>26</b>	<b>11</b>	<b>46,2</b>	<b>70,6</b>	<b>40,0</b>	<b>57,7</b>	<b>27,3</b>	<b>-15</b>	<b>-57,7</b>	<b>-30,4</b>
davon Ladendiebstähle	1	2	2	6	2	100,0	100,0	100,0	100,0	100,0	-4	-66,7	0,0
<b>Diebstahl -erschwerte Umstände-</b>	<b>2</b>	<b>12</b>	<b>5</b>	<b>6</b>	<b>16</b>	<b>50,0</b>	<b>8,3</b>	<b>20,0</b>	<b>16,7</b>	<b>12,5</b>	<b>10</b>	<b>166,7</b>	<b>-4,2</b>
davon in und aus Wohnungen	1	1	0	0	6	0,0	0,0	0,0	0,0	16,7	6	100,0	16,7
in und aus Kfz	0	3	1	1	1	0,0	0,0	0,0	0,0	0,0	0	0,0	0,0
von Kfz	0	0	1	1	0	0,0	0,0	100,0	0,0	0,0	-1	-100,0	0,0
<b>Vermögens- und Fälschungsdelikte</b>	<b>40</b>	<b>24</b>	<b>14</b>	<b>9</b>	<b>15</b>	<b>92,5</b>	<b>83,3</b>	<b>92,9</b>	<b>77,8</b>	<b>86,7</b>	<b>6</b>	<b>66,7</b>	<b>8,9</b>
<b>sonstige Delikte nach dem StGB</b>	<b>13</b>	<b>22</b>	<b>22</b>	<b>29</b>	<b>30</b>	<b>84,6</b>	<b>36,4</b>	<b>68,2</b>	<b>72,4</b>	<b>76,7</b>	<b>1</b>	<b>3,4</b>	<b>4,3</b>
davon Sachbeschädigung	1	11	9	9	17	0,0	9,1	22,2	22,2	58,8	8	88,9	36,6
<b>strafrechtliche Nebengesetze</b>	<b>5</b>	<b>2</b>	<b>6</b>	<b>2</b>	<b>4</b>	<b>100,0</b>	<b>100,0</b>	<b>100,0</b>	<b>50,0</b>	<b>50,0</b>	<b>2</b>	<b>100,0</b>	<b>0,0</b>
davon Rauschgiftdelikte	3	2	6	2	2	100,0	100,0	100,0	50,0	0,0	0	0,0	-50,0
<b>Straftaten Gesamt</b>	<b>96</b>	<b>90</b>	<b>86</b>	<b>105</b>	<b>102</b>	<b>84,4</b>	<b>58,9</b>	<b>79,1</b>	<b>71,4</b>	<b>66,7</b>	<b>-3</b>	<b>-2,9</b>	<b>-4,7</b>

<b>OBERAULA</b>													
Delikte	erfasst					geklärt %					Veränderung 2024/2025		
	2021	2022	2023	2024	2025	2021	2022	2023	2024	2025	Fälle	Fälle %	AQ %
gegen das Leben	0	0	0	1	1	0,0	0,0	0,0	100,0	0,0	0	0,0	-100,0
gegen die sexuelle Selbstbestimmung	5	6	4	4	4	100,0	83,3	100,0	100,0	100,0	0	0,0	0,0
<b>Roheitsdelikte, Straftaten geg. die pers. Freiheit</b>	<b>24</b>	<b>23</b>	<b>17</b>	<b>17</b>	<b>13</b>	<b>95,8</b>	<b>91,3</b>	<b>100,0</b>	<b>94,1</b>	<b>84,6</b>	<b>-4</b>	<b>-23,5</b>	<b>-9,5</b>
davon Raub	0	1	1	1	0	0,0	0,0	100,0	100,0	0,0	-1	-100,0	-100,0
darunter z. N. von Geldinstituten/Poststellen	0	0	0	0	0	0,0	0,0	0,0	0,0	0,0	0	-	0,0
<b>Diebstahl -einfach-</b>	<b>5</b>	<b>3</b>	<b>5</b>	<b>28</b>	<b>15</b>	<b>80,0</b>	<b>100,0</b>	<b>40,0</b>	<b>53,6</b>	<b>80,0</b>	<b>-13</b>	<b>-46,4</b>	<b>26,4</b>
davon Ladendiebstähle	2	0	0	11	4	100,0	0,0	0,0	90,9	100,0	-7	-63,6	9,1
<b>Diebstahl -erschwerte Umstände-</b>	<b>6</b>	<b>13</b>	<b>3</b>	<b>10</b>	<b>4</b>	<b>50,0</b>	<b>30,8</b>	<b>0,0</b>	<b>20,0</b>	<b>25,0</b>	<b>-6</b>	<b>-60,0</b>	<b>5,0</b>
davon in und aus Wohnungen	1	5	0	4	2	100,0	40,0	0,0	0,0	0,0	-2	-50,0	0,0
in und aus Kfz	0	1	0	1	0	0,0	100,0	0,0	0,0	0,0	-1	-100,0	0,0
von Kfz	0	2	0	0	1	0,0	50,0	0,0	0,0	0,0	1	100,0	0,0
<b>Vermögens- und Fälschungsdelikte</b>	<b>15</b>	<b>11</b>	<b>22</b>	<b>15</b>	<b>15</b>	<b>80,0</b>	<b>72,7</b>	<b>95,5</b>	<b>93,3</b>	<b>86,7</b>	<b>0</b>	<b>0,0</b>	<b>-6,6</b>
<b>sonstige Delikte nach dem StGB</b>	<b>18</b>	<b>12</b>	<b>7</b>	<b>28</b>	<b>18</b>	<b>55,6</b>	<b>83,3</b>	<b>42,9</b>	<b>71,4</b>	<b>61,1</b>	<b>-10</b>	<b>-35,7</b>	<b>-10,3</b>
davon Sachbeschädigung	8	3	3	13	10	25,0	66,7	0,0	61,5	50,0	-3	-23,1	-11,5
<b>strafrechtliche Nebengesetze</b>	<b>8</b>	<b>4</b>	<b>1</b>	<b>1</b>	<b>4</b>	<b>100,0</b>	<b>100,0</b>	<b>100,0</b>	<b>0,0</b>	<b>125,0</b>	<b>3</b>	<b>300,0</b>	<b>125,0</b>
davon Rauschgiftdelikte	4	2	1	1	3	100,0	100,0	100,0	0,0	133,3	2	200,0	133,3
<b>Straftaten Gesamt</b>	<b>81</b>	<b>72</b>	<b>59</b>	<b>104</b>	<b>74</b>	<b>80,2</b>	<b>76,4</b>	<b>81,4</b>	<b>69,2</b>	<b>77,0</b>	<b>-30</b>	<b>-28,8</b>	<b>7,8</b>

Anm.: AQ über 100 % infolge Aufklärung von Taten, die im Vorjahr als ungeklärt erfasst worden waren.

**Gemeinden des Dienstbezirk - Straftaten nach Obergruppen u. ausgewählten Delikten -**

<b>OTTRAU</b>													
Delikte	erfasst					geklärt %					Veränderung 2024/2025		
	2021	2022	2023	2024	2025	2021	2022	2023	2024	2025	Fälle	Fälle %	AQ %
gegen das Leben	0	0	0	0	0	0,0	0,0	0,0	0,0	0,0	0	-	0,0
gegen die sexuelle Selbstbestimmung	1	2	4	1	5	100,0	100,0	100,0	100,0	80,0	4	400,0	-20,0
<b>Roheitsdelikte, Straftaten geg. die pers. Freiheit</b>	<b>13</b>	<b>11</b>	<b>6</b>	<b>9</b>	<b>13</b>	<b>100,0</b>	<b>90,9</b>	<b>100,0</b>	<b>100,0</b>	<b>100,0</b>	<b>4</b>	<b>44,4</b>	<b>0,0</b>
davon Raub	0	0	0	0	0	0,0	0,0	0,0	0,0	0,0	0	-	0,0
darunter z. N. von Geldinstituten/Poststellen	0	0	0	0	0	0,0	0,0	0,0	0,0	0,0	0	-	0,0
<b>Diebstahl -einfach-</b>	<b>4</b>	<b>3</b>	<b>4</b>	<b>3</b>	<b>9</b>	<b>0,0</b>	<b>33,3</b>	<b>75,0</b>	<b>0,0</b>	<b>0,0</b>	<b>6</b>	<b>200,0</b>	<b>0,0</b>
davon Ladendiebstähle	0	0	0	0	0	0,0	0,0	0,0	0,0	0,0	0	-	0,0
<b>Diebstahl -erschwerte Umstände-</b>	<b>4</b>	<b>0</b>	<b>2</b>	<b>3</b>	<b>5</b>	<b>100,0</b>	<b>0,0</b>	<b>0,0</b>	<b>0,0</b>	<b>0,0</b>	<b>2</b>	<b>66,7</b>	<b>0,0</b>
davon in und aus Wohnungen	0	0	0	0	0	0,0	0,0	0,0	0,0	0,0	0	-	0,0
in und aus Kfz	0	0	0	1	1	0,0	0,0	0,0	0,0	0,0	0	0,0	0,0
von Kfz	0	0	0	0	0	0,0	0,0	0,0	0,0	0,0	0	-	0,0
<b>Vermögens- und Fälschungsdelikte</b>	<b>3</b>	<b>8</b>	<b>6</b>	<b>10</b>	<b>2</b>	<b>66,7</b>	<b>75,0</b>	<b>50,0</b>	<b>80,0</b>	<b>150,0</b>	<b>-8</b>	<b>-80,0</b>	<b>70,0</b>
<b>sonstige Delikte nach dem StGB</b>	<b>10</b>	<b>7</b>	<b>14</b>	<b>6</b>	<b>4</b>	<b>50,0</b>	<b>100,0</b>	<b>64,3</b>	<b>66,7</b>	<b>75,0</b>	<b>-2</b>	<b>-33,3</b>	<b>8,3</b>
davon Sachbeschädigung	4	0	4	2	1	0,0	0,0	0,0	0,0	100,0	-1	-50,0	100,0
<b>strafrechtliche Nebengesetze</b>	<b>2</b>	<b>2</b>	<b>5</b>	<b>3</b>	<b>1</b>	<b>100,0</b>	<b>100,0</b>	<b>100,0</b>	<b>100,0</b>	<b>100,0</b>	<b>-2</b>	<b>-66,7</b>	<b>0,0</b>
davon Rauschgiftdelikte	1	0	3	3	0	100,0	0,0	100,0	100,0	0,0	-3	-100,0	-100,0
<b>Straftaten Gesamt</b>	<b>37</b>	<b>33</b>	<b>41</b>	<b>35</b>	<b>39</b>	<b>73,0</b>	<b>84,8</b>	<b>73,2</b>	<b>71,4</b>	<b>61,5</b>	<b>4</b>	<b>11,4</b>	<b>-9,9</b>

<b>SCHRECKSBACH</b>													
Delikte	erfasst					geklärt %					Veränderung 2024/2025		
	2021	2022	2023	2024	2025	2021	2022	2023	2024	2025	Fälle	Fälle %	AQ %
gegen das Leben	0	0	0	0	0	0,0	0,0	0,0	0,0	0,0	0	-	0,0
gegen die sexuelle Selbstbestimmung	2	8	2	1	7	100,0	100,0	100,0	100,0	100,0	6	600,0	0,0
<b>Roheitsdelikte, Straftaten geg. die pers. Freiheit</b>	<b>13</b>	<b>10</b>	<b>11</b>	<b>15</b>	<b>10</b>	<b>100,0</b>	<b>80,0</b>	<b>72,7</b>	<b>93,3</b>	<b>80,0</b>	<b>-5</b>	<b>-33,3</b>	<b>-13,3</b>
davon Raub	0	0	1	0	0	0,0	0,0	100,0	0,0	0,0	0	-	0,0
darunter z. N. von Geldinstituten/Poststellen	0	0	0	0	0	0,0	0,0	0,0	0,0	0,0	0	-	0,0
<b>Diebstahl -einfach-</b>	<b>7</b>	<b>9</b>	<b>4</b>	<b>8</b>	<b>4</b>	<b>14,3</b>	<b>33,3</b>	<b>0,0</b>	<b>37,5</b>	<b>50,0</b>	<b>-4</b>	<b>-50,0</b>	<b>12,5</b>
davon Ladendiebstähle	0	0	0	0	1	0,0	0,0	0,0	0,0	100,0	1	100,0	100,0
<b>Diebstahl -erschwerte Umstände-</b>	<b>7</b>	<b>3</b>	<b>3</b>	<b>2</b>	<b>3</b>	<b>28,6</b>	<b>0,0</b>	<b>0,0</b>	<b>0,0</b>	<b>0,0</b>	<b>1</b>	<b>50,0</b>	<b>0,0</b>
davon in und aus Wohnungen	2	0	1	1	2	0,0	0,0	0,0	0,0	0,0	1	100,0	0,0
in und aus Kfz	0	0	1	0	0	0,0	0,0	0,0	0,0	0,0	0	-	0,0
von Kfz	0	0	0	0	0	0,0	0,0	0,0	0,0	0,0	0	-	0,0
<b>Vermögens- und Fälschungsdelikte</b>	<b>13</b>	<b>8</b>	<b>13</b>	<b>9</b>	<b>6</b>	<b>84,6</b>	<b>100,0</b>	<b>100,0</b>	<b>88,9</b>	<b>66,7</b>	<b>-3</b>	<b>-33,3</b>	<b>-22,2</b>
<b>sonstige Delikte nach dem StGB</b>	<b>11</b>	<b>26</b>	<b>16</b>	<b>9</b>	<b>9</b>	<b>45,5</b>	<b>80,8</b>	<b>62,5</b>	<b>66,7</b>	<b>77,8</b>	<b>0</b>	<b>0,0</b>	<b>11,1</b>
davon Sachbeschädigung	3	6	7	4	4	0,0	33,3	42,9	25,0	50,0	0	0,0	25,0
<b>strafrechtliche Nebengesetze</b>	<b>2</b>	<b>0</b>	<b>3</b>	<b>3</b>	<b>0</b>	<b>100,0</b>	<b>0,0</b>	<b>100,0</b>	<b>66,7</b>	<b>0,0</b>	<b>-3</b>	<b>-100,0</b>	<b>-66,7</b>
davon Rauschgiftdelikte	0	0	2	0	0	0,0	0,0	100,0	0,0	0,0	0	-	0,0
<b>Straftaten Gesamt</b>	<b>55</b>	<b>64</b>	<b>52</b>	<b>47</b>	<b>39</b>	<b>65,5</b>	<b>75,0</b>	<b>69,2</b>	<b>72,3</b>	<b>71,8</b>	<b>-8</b>	<b>-17,0</b>	<b>-0,5</b>

Anm.: AQ über 100 % infolge Aufklärung von Taten, die im Vorjahr als ungeklärt erfasst worden waren.

**Gemeinden des Dienstbezirk - Straftaten nach Obergruppen u. ausgewählten Delikten -**

<b>SCHWALMSTADT</b>													
Delikte	erfasst					geklärt %					Veränderung 2024/2025		
	2021	2022	2023	2024	2025	2021	2022	2023	2024	2025	Fälle	Fälle %	AQ %
gegen das Leben	1	4	2	0	1	100,0	100,0	100,0	0,0	100,0	1	100,0	100,0
gegen die sexuelle Selbstbestimmung	27	38	38	35	39	85,2	89,5	97,4	91,4	82,1	4	11,4	-9,3
<b>Roheitsdelikte, Straftaten geg. die pers. Freiheit</b>	<b>209</b>	<b>246</b>	<b>281</b>	<b>259</b>	<b>221</b>	<b>93,8</b>	<b>93,9</b>	<b>94,7</b>	<b>96,1</b>	<b>95,5</b>	<b>-38</b>	<b>-14,7</b>	<b>-0,6</b>
davon Raub	9	10	9	8	9	77,8	80,0	88,9	100,0	77,8	1	12,5	-22,2
darunter z. N. von Geldinstituten/Poststellen	0	0	0	0	0	0,0	0,0	0,0	0,0	0,0	0	-	0,0
<b>Diebstahl -einfach-</b>	<b>278</b>	<b>301</b>	<b>276</b>	<b>281</b>	<b>223</b>	<b>61,9</b>	<b>67,4</b>	<b>59,1</b>	<b>43,1</b>	<b>48,4</b>	<b>-58</b>	<b>-20,6</b>	<b>5,3</b>
davon Ladendiebstähle	140	176	122	90	86	91,4	93,8	89,3	93,3	82,6	-4	-4,4	-10,7
<b>Diebstahl -erschwerte Umstände-</b>	<b>131</b>	<b>73</b>	<b>90</b>	<b>130</b>	<b>80</b>	<b>41,2</b>	<b>12,3</b>	<b>30,0</b>	<b>24,6</b>	<b>23,8</b>	<b>-50</b>	<b>-38,5</b>	<b>-0,8</b>
davon in und aus Wohnungen	21	8	15	17	12	47,6	12,5	33,3	41,2	0,0	-5	-29,4	-41,2
in und aus Kfz	19	17	9	14	15	0,0	5,9	33,3	50,0	13,3	1	7,1	-36,7
von Kfz	1	3	1	7	1	100,0	0,0	100,0	42,9	100,0	-6	-85,7	57,1
<b>Vermögens- und Fälschungsdelikte</b>	<b>136</b>	<b>147</b>	<b>277</b>	<b>185</b>	<b>163</b>	<b>77,9</b>	<b>83,0</b>	<b>87,4</b>	<b>65,9</b>	<b>71,2</b>	<b>-22</b>	<b>-11,9</b>	<b>5,3</b>
<b>sonstige Delikte nach dem StGB</b>	<b>246</b>	<b>252</b>	<b>310</b>	<b>286</b>	<b>272</b>	<b>54,9</b>	<b>65,1</b>	<b>51,9</b>	<b>61,2</b>	<b>66,2</b>	<b>-14</b>	<b>-4,9</b>	<b>5,0</b>
davon Sachbeschädigung	135	113	172	132	106	29,6	30,1	22,1	25,0	30,2	-26	-19,7	5,2
<b>strafrechtliche Nebengesetze</b>	<b>65</b>	<b>54</b>	<b>139</b>	<b>118</b>	<b>75</b>	<b>93,8</b>	<b>96,3</b>	<b>95,0</b>	<b>96,6</b>	<b>93,3</b>	<b>-43</b>	<b>-36,4</b>	<b>-3,3</b>
davon Rauschgiftdelikte	39	28	94	85	52	94,9	96,4	97,9	98,8	96,2	-33	-38,8	-2,6
<b>Straftaten Gesamt</b>	<b>1.093</b>	<b>1.115</b>	<b>1.413</b>	<b>1.294</b>	<b>1.074</b>	<b>68,4</b>	<b>73,5</b>	<b>72,9</b>	<b>65,3</b>	<b>68,6</b>	<b>-220</b>	<b>-17,0</b>	<b>3,3</b>

<b>SCHWARZENBORN</b>													
Delikte	erfasst					geklärt %					Veränderung 2024/2025		
	2021	2022	2023	2024	2025	2021	2022	2023	2024	2025	Fälle	Fälle %	AQ %
gegen das Leben	0	0	0	0	0	0,0	0,0	0,0	0,0	0,0	0	-	0,0
gegen die sexuelle Selbstbestimmung	1	2	1	3	10	100,0	100,0	100,0	100,0	50,0	7	233,3	-50,0
<b>Roheitsdelikte, Straftaten geg. die pers. Freiheit</b>	<b>3</b>	<b>2</b>	<b>5</b>	<b>8</b>	<b>2</b>	<b>66,7</b>	<b>100,0</b>	<b>80,0</b>	<b>87,5</b>	<b>50,0</b>	<b>-6</b>	<b>-75,0</b>	<b>-37,5</b>
davon Raub	1	0	0	1	0	0,0	0,0	0,0	0,0	0,0	-1	-100,0	0,0
darunter z. N. von Geldinstituten/Poststellen	0	0	0	0	0	0,0	0,0	0,0	0,0	0,0	0	-	0,0
<b>Diebstahl -einfach-</b>	<b>3</b>	<b>3</b>	<b>9</b>	<b>9</b>	<b>7</b>	<b>66,7</b>	<b>33,3</b>	<b>44,4</b>	<b>66,7</b>	<b>14,3</b>	<b>-2</b>	<b>-22,2</b>	<b>-52,4</b>
davon Ladendiebstähle	1	1	3	2	1	100,0	100,0	100,0	50,0	100,0	-1	-50,0	50,0
<b>Diebstahl -erschwerte Umstände-</b>	<b>1</b>	<b>0</b>	<b>4</b>	<b>5</b>	<b>4</b>	<b>100,0</b>	<b>0,0</b>	<b>0,0</b>	<b>40,0</b>	<b>25,0</b>	<b>-1</b>	<b>-20,0</b>	<b>-15,0</b>
davon in und aus Wohnungen	0	0	0	0	0	0,0	0,0	0,0	0,0	0,0	0	-	0,0
in und aus Kfz	0	0	0	2	0	0,0	0,0	0,0	0,0	0,0	-2	-100,0	0,0
von Kfz	0	0	0	0	1	0,0	0,0	0,0	0,0	0,0	1	100,0	0,0
<b>Vermögens- und Fälschungsdelikte</b>	<b>1</b>	<b>2</b>	<b>9</b>	<b>10</b>	<b>12</b>	<b>100,0</b>	<b>100,0</b>	<b>88,9</b>	<b>100,0</b>	<b>100,0</b>	<b>2</b>	<b>20,0</b>	<b>0,0</b>
<b>sonstige Delikte nach dem StGB</b>	<b>3</b>	<b>9</b>	<b>3</b>	<b>5</b>	<b>10</b>	<b>100,0</b>	<b>44,4</b>	<b>33,3</b>	<b>60,0</b>	<b>40,0</b>	<b>5</b>	<b>100,0</b>	<b>-20,0</b>
davon Sachbeschädigung	0	3	2	1	5	0,0	0,0	0,0	0,0	0,0	4	400,0	0,0
<b>strafrechtliche Nebengesetze</b>	<b>5</b>	<b>10</b>	<b>4</b>	<b>1</b>	<b>2</b>	<b>100,0</b>	<b>100,0</b>	<b>100,0</b>	<b>100,0</b>	<b>100,0</b>	<b>1</b>	<b>100,0</b>	<b>0,0</b>
davon Rauschgiftdelikte	3	9	1	0	0	100,0	100,0	100,0	0,0	0,0	0	-	0,0
<b>Straftaten Gesamt</b>	<b>17</b>	<b>28</b>	<b>35</b>	<b>41</b>	<b>47</b>	<b>88,2</b>	<b>75,0</b>	<b>62,9</b>	<b>78,0</b>	<b>55,3</b>	<b>6</b>	<b>14,6</b>	<b>-22,7</b>

Anm.: AQ über 100 % infolge Aufklärung von Taten, die im Vorjahr als ungeklärt erfasst worden waren.

**Gemeinden des Dienstbezirk - Straftaten nach Obergruppen u. ausgewählten Delikten -**

<b>SPANGENBERG</b>													
Delikte	erfasst					geklärt %					Veränderung 2024/2025		
	2021	2022	2023	2024	2025	2021	2022	2023	2024	2025	Fälle	Fälle %	AQ %
gegen das Leben	1	0	0	0	0	100,0	0,0	0,0	0,0	0,0	0	-	0,0
gegen die sexuelle Selbstbestimmung	5	12	6	8	11	100,0	100,0	100,0	87,5	100,0	3	37,5	12,5
<b>Roheitsdelikte, Straftaten geg. die pers. Freiheit</b>	<b>20</b>	<b>30</b>	<b>52</b>	<b>32</b>	<b>23</b>	<b>100,0</b>	<b>93,3</b>	<b>100,0</b>	<b>90,6</b>	<b>87,0</b>	<b>-9</b>	<b>-28,1</b>	<b>-3,6</b>
davon Raub	0	1	1	0	2	0,0	0,0	100,0	0,0	50,0	2	100,0	50,0
darunter z. N. von Geldinstituten/Poststellen	0	0	0	0	0	0,0	0,0	0,0	0,0	0,0	0	-	0,0
<b>Diebstahl -einfach-</b>	<b>25</b>	<b>22</b>	<b>25</b>	<b>21</b>	<b>23</b>	<b>32,0</b>	<b>54,5</b>	<b>36,0</b>	<b>19,0</b>	<b>30,4</b>	<b>2</b>	<b>9,5</b>	<b>11,4</b>
davon Ladendiebstähle	3	6	6	2	4	100,0	100,0	100,0	100,0	50,0	2	100,0	-50,0
<b>Diebstahl -erschwerte Umstände-</b>	<b>12</b>	<b>22</b>	<b>20</b>	<b>11</b>	<b>20</b>	<b>8,3</b>	<b>0,0</b>	<b>15,0</b>	<b>9,1</b>	<b>0,0</b>	<b>9</b>	<b>81,8</b>	<b>-9,1</b>
davon in und aus Wohnungen	7	1	5	3	4	0,0	0,0	20,0	33,3	0,0	1	33,3	-33,3
in und aus Kfz	0	1	1	0	1	0,0	0,0	0,0	0,0	0,0	1	100,0	0,0
von Kfz	0	0	1	0	0	0,0	0,0	0,0	0,0	0,0	0	-	0,0
<b>Vermögens- und Fälschungsdelikte</b>	<b>23</b>	<b>32</b>	<b>26</b>	<b>26</b>	<b>28</b>	<b>82,6</b>	<b>78,1</b>	<b>92,3</b>	<b>65,4</b>	<b>89,3</b>	<b>2</b>	<b>7,7</b>	<b>23,9</b>
<b>sonstige Delikte nach dem StGB</b>	<b>22</b>	<b>36</b>	<b>35</b>	<b>29</b>	<b>29</b>	<b>77,3</b>	<b>61,1</b>	<b>68,6</b>	<b>48,3</b>	<b>44,8</b>	<b>0</b>	<b>0,0</b>	<b>-3,5</b>
davon Sachbeschädigung	11	19	11	14	12	54,5	36,8	36,4	21,4	8,3	-2	-14,3	-13,1
<b>strafrechtliche Nebengesetze</b>	<b>23</b>	<b>10</b>	<b>9</b>	<b>15</b>	<b>10</b>	<b>95,7</b>	<b>100,0</b>	<b>88,9</b>	<b>100,0</b>	<b>100,0</b>	<b>-5</b>	<b>-33,3</b>	<b>0,0</b>
davon Rauschgiftdelikte	18	6	5	11	6	100,0	100,0	100,0	100,0	100,0	-5	-45,5	0,0
<b>Straftaten Gesamt</b>	<b>131</b>	<b>164</b>	<b>173</b>	<b>142</b>	<b>144</b>	<b>71,0</b>	<b>66,5</b>	<b>72,8</b>	<b>61,3</b>	<b>59,7</b>	<b>2</b>	<b>1,4</b>	<b>-1,6</b>

<b>WABERN</b>													
Delikte	erfasst					geklärt %					Veränderung 2024/2025		
	2021	2022	2023	2024	2025	2021	2022	2023	2024	2025	Fälle	Fälle %	AQ %
gegen das Leben	0	0	0	2	1	0,0	0,0	0,0	100,0	100,0	-1	-50,0	0,0
gegen die sexuelle Selbstbestimmung	7	12	9	4	9	114,3	91,7	100,0	100,0	77,8	5	125,0	-22,2
<b>Roheitsdelikte, Straftaten geg. die pers. Freiheit</b>	<b>33</b>	<b>66</b>	<b>66</b>	<b>50</b>	<b>65</b>	<b>97,0</b>	<b>95,5</b>	<b>86,4</b>	<b>86,0</b>	<b>90,8</b>	<b>15</b>	<b>30,0</b>	<b>4,8</b>
davon Raub	0	1	1	3	1	0,0	100,0	100,0	66,7	100,0	-2	-66,7	33,3
darunter z. N. von Geldinstituten/Poststellen	0	0	0	0	0	0,0	0,0	0,0	0,0	0,0	0	-	0,0
<b>Diebstahl -einfach-</b>	<b>18</b>	<b>34</b>	<b>38</b>	<b>36</b>	<b>35</b>	<b>38,9</b>	<b>55,9</b>	<b>31,6</b>	<b>44,4</b>	<b>48,6</b>	<b>-1</b>	<b>-2,8</b>	<b>4,2</b>
davon Ladendiebstähle	0	14	2	6	0	0,0	100,0	100,0	66,7	0,0	-6	-100,0	-66,7
<b>Diebstahl -erschwerte Umstände-</b>	<b>15</b>	<b>16</b>	<b>46</b>	<b>39</b>	<b>22</b>	<b>40,0</b>	<b>18,8</b>	<b>34,8</b>	<b>0,0</b>	<b>54,5</b>	<b>-17</b>	<b>-43,6</b>	<b>54,5</b>
davon in und aus Wohnungen	2	3	2	4	3	0,0	66,7	50,0	0,0	0,0	-1	-25,0	0,0
in und aus Kfz	4	0	13	14	7	125,0	0,0	7,7	0,0	85,7	-7	-50,0	85,7
von Kfz	2	0	0	1	2	50,0	0,0	0,0	0,0	50,0	1	100,0	50,0
<b>Vermögens- und Fälschungsdelikte</b>	<b>75</b>	<b>67</b>	<b>78</b>	<b>71</b>	<b>65</b>	<b>82,7</b>	<b>71,6</b>	<b>76,9</b>	<b>77,5</b>	<b>75,4</b>	<b>-6</b>	<b>-8,5</b>	<b>-2,1</b>
<b>sonstige Delikte nach dem StGB</b>	<b>60</b>	<b>86</b>	<b>76</b>	<b>68</b>	<b>42</b>	<b>70,0</b>	<b>40,7</b>	<b>61,8</b>	<b>52,9</b>	<b>47,6</b>	<b>-26</b>	<b>-38,2</b>	<b>-5,3</b>
davon Sachbeschädigung	25	56	50	42	24	44,0	21,4	48,0	26,2	25,0	-18	-42,9	-1,2
<b>strafrechtliche Nebengesetze</b>	<b>28</b>	<b>22</b>	<b>17</b>	<b>15</b>	<b>11</b>	<b>100,0</b>	<b>90,9</b>	<b>100,0</b>	<b>100,0</b>	<b>90,9</b>	<b>-4</b>	<b>-26,7</b>	<b>-9,1</b>
davon Rauschgiftdelikte	22	15	16	10	4	100,0	93,3	100,0	100,0	100,0	-6	-60,0	0,0
<b>Straftaten Gesamt</b>	<b>236</b>	<b>303</b>	<b>330</b>	<b>285</b>	<b>250</b>	<b>78,4</b>	<b>65,7</b>	<b>66,1</b>	<b>60,0</b>	<b>70,0</b>	<b>-35</b>	<b>-12,3</b>	<b>10,0</b>

Anm.: AQ über 100 % infolge Aufklärung von Taten, die im Vorjahr als ungeklärt erfasst worden waren.

**Gemeinden des Dienstbezirk - Straftaten nach Obergruppen u. ausgewählten Delikten -**

<b>WILLINGSHAUSEN</b>													
Delikte	erfasst					geklärt %					Veränderung 2024/2025		
	2021	2022	2023	2024	2025	2021	2022	2023	2024	2025	Fälle	Fälle %	AQ %
<b>gegen das Leben</b>	0	0	0	0	0	0,0	0,0	0,0	0,0	0,0	0	-	0,0
<b>gegen die sexuelle Selbstbestimmung</b>	4	3	1	1	6	100,0	100,0	100,0	100,0	100,0	5	500,0	0,0
<b>Roheitsdelikte, Straftaten geg. die pers. Freiheit</b>	23	17	12	21	25	100,0	94,1	100,0	90,5	100,0	4	19,0	9,5
davon Raub	0	0	0	0	0	0,0	0,0	0,0	0,0	0,0	0	-	0,0
darunter z. N. von Geldinstituten/Poststellen	0	0	0	0	0	0,0	0,0	0,0	0,0	0,0	0	-	0,0
<b>Diebstahl -einfach-</b>	10	10	7	17	11	20,0	40,0	14,3	11,8	27,3	-6	-35,3	15,5
davon Ladendiebstähle	0	0	0	0	0	0,0	0,0	0,0	0,0	0,0	0	-	0,0
<b>Diebstahl -erschwerte Umstände-</b>	3	7	12	9	13	66,7	28,6	16,7	11,1	7,7	4	44,4	-3,4
davon in und aus Wohnungen	1	0	4	2	0	0,0	0,0	25,0	50,0	0,0	-2	-100,0	-50,0
davon in und aus Kfz	0	0	0	1	5	0,0	0,0	0,0	0,0	0,0	4	400,0	0,0
davon von Kfz	0	0	0	0	0	0,0	0,0	0,0	0,0	0,0	0	-	0,0
<b>Vermögens- und Fälschungsdelikte</b>	14	13	13	14	12	92,9	100,0	84,6	71,4	75,0	-2	-14,3	3,6
<b>sonstige Delikte nach dem StGB</b>	21	18	17	18	22	76,2	61,1	58,8	66,7	54,5	4	22,2	-12,2
davon Sachbeschädigung	8	10	5	6	12	50,0	30,0	0,0	50,0	25,0	6	100,0	-25,0
<b>strafrechtliche Nebengesetze</b>	10	4	3	4	27	60,0	75,0	66,7	75,0	100,0	23	575,0	25,0
davon Rauschgiftdelikte	4	1	1	2	21	75,0	100,0	100,0	50,0	100,0	19	950,0	50,0
<b>Straftaten Gesamt</b>	<b>85</b>	<b>72</b>	<b>65</b>	<b>84</b>	<b>116</b>	<b>77,6</b>	<b>72,2</b>	<b>60,0</b>	<b>57,1</b>	<b>71,6</b>	<b>32</b>	<b>38,1</b>	<b>14,5</b>

Anm.: AQ über 100 % infolge Aufklärung von Taten, die im Vorjahr als ungeklärt erfasst worden waren.



## KRIMINALITÄTSENTWICKLUNG

### GESAMTSTRAFTATEN

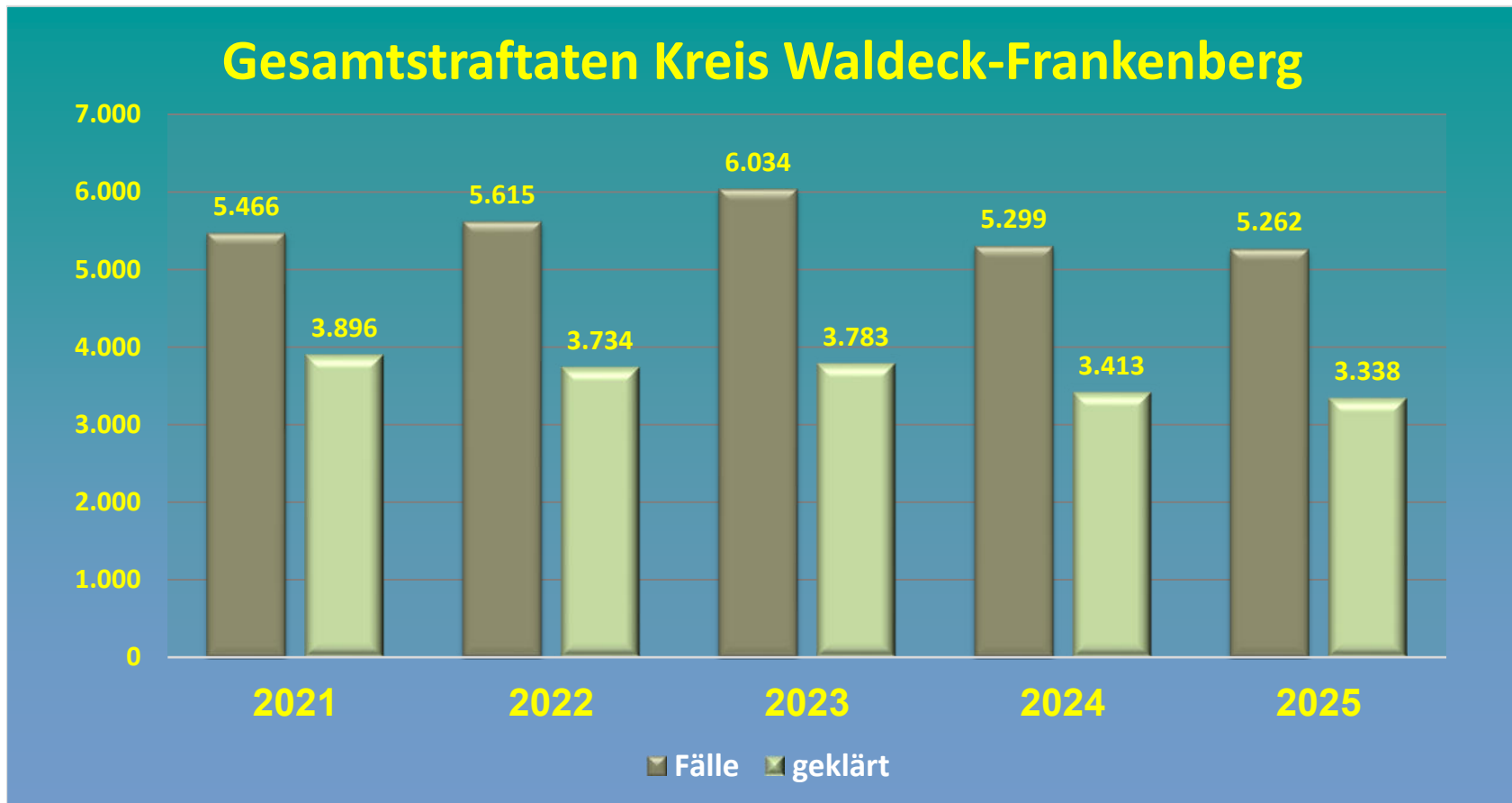
Kreis Waldeck-Frankenberg

<b>Jahr</b>	<b>Fälle</b>	<b>geklärt</b>	<b>AQ % *)</b>	<b>Häufigkeitszahl **)</b>
2021	5.466	3.896	71,3	3.492
2022	5.615	3.734	66,5	3.588
2023	6.034	3.783	62,7	3.791
2024	5.299	3.413	64,4	3.329
2025	5.262	3.338	63,4	3.392

\*) In der aufgeführten Gesamtaufklärungsquote sind aufgeklärte Taten mit berücksichtigt, die keinem konkreten Tatort zugeordnet werden können.

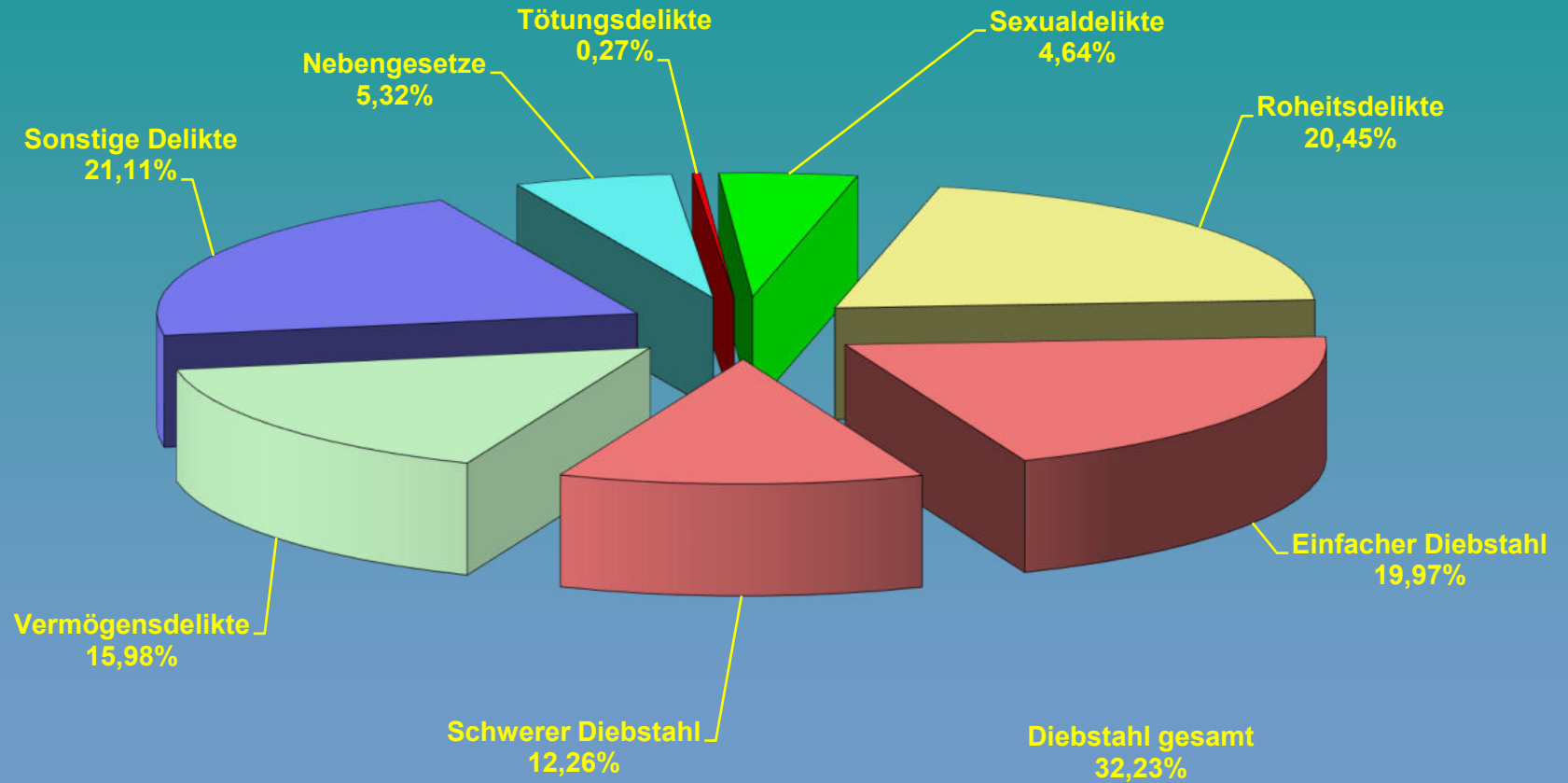
\*\*) berechnet nach offiziellen Einwohnerzahlen laut Hess. Statistisches Landesamt Wiesbaden (Stand: 31.12.2024)

## Kriminalitätsentwicklung



Jahr	2021	2022	2023	2024	2025
Fälle	5.466	5.615	6.034	5.299	5.262
geklärt	3.896	3.734	3.783	3.413	3.338

## Straftaten-Obergruppen Kreis Waldeck-Frankenberg



**GLIEDERUNG nach STRAFTATEN-OBERGRUPPEN  
und ausgesuchten DELIKTSBEREICHEN**

<b>LANDKREIS WALDECK-FRANKENBERG</b>									
Delikt	2024			2025			Veränderung 2024/2025		
	Fälle	geklärt	%	Fälle	geklärt	%	Fälle	Fälle %	AQ %
<b>Gesamt</b>	<b>5.299</b>	<b>3.413</b>	<b>64,4</b>	<b>5.262</b>	<b>3.338</b>	<b>63,4</b>	<b>-37</b>	<b>-0,7</b>	<b>-1,0</b>
gegen das Leben	8	8	100,0	14	13	92,9	6	75,0	-7,1
gegen die sexuelle Selbstbestimmung	211	203	96,2	244	231	94,7	33	15,6	-1,5
<b>Rohheitsdelikte, Straftaten geg. die pers. Freiheit</b>	<b>1.121</b>	<b>1.044</b>	<b>93,1</b>	<b>1.076</b>	<b>993</b>	<b>92,3</b>	<b>-45</b>	<b>-4,0</b>	<b>-0,8</b>
davon Raub	31	24	77,4	35	29	82,9	4	12,9	5,5
darunter z.N. von Geldinstituten u. Poststellen	0	0	0,0	0	0	0,0	0	0	0,0
<b>Diebstahl -einfach-</b>	<b>1.197</b>	<b>520</b>	<b>43,4</b>	<b>1.051</b>	<b>453</b>	<b>43,1</b>	<b>-146</b>	<b>-12,2</b>	<b>-0,3</b>
davon Ladendiebstahl	377	348	92,3	324	287	88,6	-53	-14,1	-3,7
<b>Diebstahl -erschwerte Umstände-</b>	<b>470</b>	<b>98</b>	<b>20,9</b>	<b>645</b>	<b>154</b>	<b>23,9</b>	<b>175</b>	<b>37,2</b>	<b>3,0</b>
davon in und aus Wohnungen	75	22	29,3	135	52	38,5	60	80,0	9,2
in und aus Kfz	46	12	26,1	50	9	18,0	4	8,7	-8,1
von Kraftwagen	12	0	0,0	14	2	14,3	2	16,7	14,3
<b>Vermögens- und Fälschungsdelikte</b>	<b>807</b>	<b>578</b>	<b>71,6</b>	<b>841</b>	<b>594</b>	<b>70,6</b>	<b>34</b>	<b>4,2</b>	<b>-1,0</b>
<b>sonstige Delikte nach dem StGB</b>	<b>1.181</b>	<b>679</b>	<b>57,5</b>	<b>1.111</b>	<b>640</b>	<b>57,6</b>	<b>-70</b>	<b>-5,9</b>	<b>0,1</b>
davon Sachbeschädigung	539	150	27,8	522	142	27,2	-17	-3,2	-0,6
<b>strafrechtliche Nebengesetze</b>	<b>304</b>	<b>283</b>	<b>93,1</b>	<b>280</b>	<b>260</b>	<b>92,9</b>	<b>-24</b>	<b>-7,9</b>	<b>-0,2</b>
davon Rauschgiftdelikte	203	198	97,5	153	146	95,4	-50	-24,6	-2,1

**Einzelne Delikte und Deliktsgruppen - Tötungsdelikte -**

<b>Kreis Waldeck-Frankenberg</b>													
<b>STRAFTATEN gegen das Leben (Auszug)</b>	erfasst					geklärt %					Veränderung 2024/2025		
	2021	2022	2023	2024	2025	2021	2022	2023	2024	2025	Fälle	Fälle %	AQ %
<b>Gesamt</b>	<b>15</b>	<b>11</b>	<b>10</b>	<b>8</b>	<b>14</b>	<b>100,0</b>	<b>90,9</b>	<b>100,0</b>	<b>100,0</b>	<b>92,9</b>	<b>6</b>	<b>75,0</b>	<b>-7,1</b>
davon Versuche	8	2	5	7	13								
davon													
- <b>Mord</b>	<b>2</b>	<b>1</b>	<b>2</b>	<b>0</b>	<b>2</b>	<b>100,0</b>	<b>100,0</b>	<b>100,0</b>	<b>0,0</b>	<b>100,0</b>	<b>2</b>	<b>100,0</b>	<b>100,0</b>
davon Versuche	0	0	0	0	2								
<b>darunter: Raubmord</b>	<b>0</b>	<b>1</b>	<b>0</b>	<b>0</b>	<b>0</b>	<b>0,0</b>	<b>100,0</b>	<b>0,0</b>	<b>0,0</b>	<b>0,0</b>	<b>0</b>	<b>-</b>	<b>0,0</b>
davon Versuche	0	0	0	0	0								
<b>Sexualmord</b>	<b>0</b>	<b>0</b>	<b>0</b>	<b>0</b>	<b>0</b>	<b>0,0</b>	<b>0,0</b>	<b>0,0</b>	<b>0,0</b>	<b>0,0</b>	<b>0</b>	<b>-</b>	<b>0,0</b>
davon Versuche	0	0	0	0	0								
- <b>Totschlag</b>	<b>9</b>	<b>5</b>	<b>7</b>	<b>7</b>	<b>11</b>	<b>100,0</b>	<b>100,0</b>	<b>100,0</b>	<b>100,0</b>	<b>100,0</b>	<b>4</b>	<b>57,1</b>	<b>0,0</b>
davon Versuche	8	2	5	7	11								
- <b>Fahrlässige Tötung</b>	<b>4</b>	<b>5</b>	<b>1</b>	<b>1</b>	<b>1</b>	<b>100,0</b>	<b>80,0</b>	<b>100,0</b>	<b>100,0</b>	<b>0,0</b>	<b>0</b>	<b>0,0</b>	<b>-100,0</b>
- <b>Abbruch der Schwangerschaft</b>	<b>0</b>	<b>0</b>	<b>0</b>	<b>0</b>	<b>0</b>	<b>0,0</b>	<b>0,0</b>	<b>0,0</b>	<b>0,0</b>	<b>0,0</b>	<b>0</b>	<b>-</b>	<b>0,0</b>

Anm.: AQ über 100 % infolge Aufklärung von Taten, die im Vorjahr als ungeklärt erfasst worden waren.

## Einzelne Delikte und Deliktgruppen - Sexualdelikte -

<b>Kreis Waldeck-Frankenberg</b>													
<b>Sexualdelikte (Auszug)</b>	erfasst					geklärt %					Veränderung 2024/2025		
	2021	2022	2023	2024	2025	2021	2022	2023	2024	2025	Fälle	Fälle %	AQ %
<b>Gesamt</b>	<b>191</b>	<b>223</b>	<b>210</b>	<b>211</b>	<b>244</b>	<b>94,8</b>	<b>95,1</b>	<b>91,0</b>	<b>96,2</b>	<b>94,7</b>	<b>33</b>	<b>15,6</b>	<b>-1,5</b>
davon Versuche	2	3	4	4	5								
<b>davon</b>													
<b>- Vergewaltigung</b>	<b>18</b>	<b>23</b>	<b>16</b>	<b>13</b>	<b>20</b>	<b>94,4</b>	<b>95,7</b>	<b>93,8</b>	<b>100,0</b>	<b>90,0</b>	<b>7</b>	<b>53,8</b>	<b>-10,0</b>
davon Versuche	0	0	2	0	2								
<b>- sexuelle Nötigung</b>	<b>13</b>	<b>12</b>	<b>14</b>	<b>10</b>	<b>9</b>	<b>107,7</b>	<b>91,7</b>	<b>64,3</b>	<b>100,0</b>	<b>88,9</b>	<b>-1</b>	<b>-10,0</b>	<b>-11,1</b>
davon Versuche	0	2	1	2	0								
<b>- sexuelle Belästigung</b>	<b>15</b>	<b>25</b>	<b>33</b>	<b>28</b>	<b>32</b>	<b>80,0</b>	<b>92,0</b>	<b>87,9</b>	<b>96,4</b>	<b>100,0</b>	<b>4</b>	<b>14,3</b>	<b>3,6</b>
<b>- sexueller Mißbrauch v. Kindern</b>	<b>30</b>	<b>37</b>	<b>18</b>	<b>25</b>	<b>30</b>	<b>103,3</b>	<b>100,0</b>	<b>88,9</b>	<b>100,0</b>	<b>93,3</b>	<b>5</b>	<b>20,0</b>	<b>-6,7</b>
davon Versuche	1	0	0	2	2								
<b>- Exhibitionistische Handlungen</b>	<b>13</b>	<b>15</b>	<b>11</b>	<b>14</b>	<b>7</b>	<b>53,8</b>	<b>53,3</b>	<b>54,5</b>	<b>71,4</b>	<b>85,7</b>	<b>-7</b>	<b>-50,0</b>	<b>14,3</b>
<b>- Ausnutzen sexueller Neigung</b>	<b>92</b>	<b>104</b>	<b>114</b>	<b>114</b>	<b>140</b>	<b>97,8</b>	<b>100,0</b>	<b>98,2</b>	<b>98,2</b>	<b>95,0</b>	<b>26</b>	<b>22,8</b>	<b>-3,2</b>
davon Versuche	0	0	0	0	1								
<b>- Zuhälterei</b>	<b>0</b>	<b>0</b>	<b>0</b>	<b>0</b>	<b>0</b>	<b>0,0</b>	<b>0,0</b>	<b>0,0</b>	<b>0,0</b>	<b>0,0</b>	<b>0</b>	<b>-</b>	<b>0,0</b>
<b>- Verbreit. pornogr. Erzeugnisse</b>	<b>92</b>	<b>100</b>	<b>113</b>	<b>113</b>	<b>139</b>	<b>97,8</b>	<b>100,0</b>	<b>98,2</b>	<b>98,2</b>	<b>95,0</b>	<b>26</b>	<b>23,0</b>	<b>-3,2</b>
<b>- Menschenhandel</b>	<b>0</b>	<b>0</b>	<b>0</b>	<b>0</b>	<b>0</b>	<b>0,0</b>	<b>0,0</b>	<b>0,0</b>	<b>0,0</b>	<b>0,0</b>	<b>0</b>	<b>-</b>	<b>0,0</b>
davon Ausbeut.Prostitution ab 2017	0	0	0	0	0	0,0	0,0	0,0	0,0	0,0			
<b>- Prostitution im Sperrbezirk</b>	<b>0</b>	<b>0</b>	<b>0</b>	<b>0</b>	<b>1</b>	<b>0,0</b>	<b>0,0</b>	<b>0,0</b>	<b>0,0</b>	<b>100,0</b>	<b>1</b>	<b>100,0</b>	<b>100,0</b>

Anm.: AQ über 100 % infolge Aufklärung von Taten, die im Vorjahr als ungeklärt erfasst worden waren.

## Einzelne Delikte und Deliktgruppen - Raubstrafaten -

<b>Kreis Waldeck-Frankenberg</b>													
<b>Raub-Straftaten (Auszug)</b>	erfasst					geklärt %					Veränderung 2024/2025		
	2021	2022	2023	2024	2025	2021	2022	2023	2024	2025	Fälle	Fälle %	AQ %
<b>Gesamt</b>	<b>24</b>	<b>28</b>	<b>41</b>	<b>31</b>	<b>35</b>	<b>87,5</b>	<b>75,0</b>	<b>75,6</b>	<b>77,4</b>	<b>82,9</b>	<b>4</b>	<b>12,9</b>	<b>5,5</b>
davon Versuche	5	7	14	7	12								
<b>darunter</b>													
- auf Geldinstitute und Poststellen	0	0	0	0	0	0,0	0,0	0,0	0,0	0,0	0	-	0,0
- auf sonstige Zahlstellen / Geschäfte	1	1	4	5	0	100,0	100,0	50,0	80,0	0,0	-5	-100,0	-80,0
darunter: auf Spielhallen	0	0	0	0	0	0,0	0,0	0,0	0,0	0,0	0	-	0,0
auf Tankstellen	1	1	2	2	0	100,0	100,0	100,0	50,0	0,0	-2	-100,0	-50,0
- auf Geld- und Werttransporte	0	0	0	0	0	0,0	0,0	0,0	0,0	0,0	0	-	0,0
- räuberischer Angriff auf Kraftfahrer	0	1	2	0	0	0,0	100,0	100,0	0,0	0,0	0	-	0,0
- Handtaschenraub	1	0	1	0	1	100,0	0,0	100,0	0,0	100,0	1	100,0	100,0
- sonstige auf öff. Straßen/Wegen/Plätzen	11	18	15	13	13	90,9	77,8	60,0	69,2	61,5	0	0,0	-7,7
- in Wohnungen	1	2	5	5	5	0,0	50,0	100,0	80,0	100,0	0	0,0	20,0

Anm.: AQ über 100 % infolge Aufklärung von Taten, die im Vorjahr als ungeklärt erfasst worden waren.

**Einzelne Delikte und Deliktsgruppen**  
**- Körperverletzung u. Straftaten gegen die persönliche Freiheit -**

<b>Kreis Waldeck-Frankenberg</b>													
<b>Körperverletzung (Auszug)</b>	erfasst					geklärt %					Veränderung 2024/2025		
	2021	2022	2023	2024	2025	2021	2022	2023	2024	2025	Fälle	Fälle %	AQ %
<b>Gesamt</b>	<b>616</b>	<b>813</b>	<b>787</b>	<b>753</b>	<b>706</b>	<b>96,1</b>	<b>93,8</b>	<b>92,1</b>	<b>92,4</b>	<b>92,1</b>	<b>-47</b>	<b>-6,2</b>	<b>-0,3</b>
<b>davon</b>													
- vorsätzliche leichte	404	555	558	537	474	98,0	94,2	93,7	95,2	93,7	-63	-11,7	-1,5
- gefährliche / schwere	174	219	191	183	201	92,0	92,7	88,5	85,2	90,5	18	9,8	5,3
- mit Todesfolge	0	0	0	0	2	0,0	0,0	0,0	0,0	50,0	2	100,0	50,0

<b>Straftaten gegen die persönliche Freiheit (Auszug)</b>	erfasst					geklärt %					Veränderung 2024/2025		
	2021	2022	2023	2024	2025	2021	2022	2023	2024	2025	Fälle	Fälle %	AQ %
<b>Gesamt</b>	<b>267</b>	<b>285</b>	<b>326</b>	<b>337</b>	<b>335</b>	<b>95,9</b>	<b>95,1</b>	<b>96,0</b>	<b>96,1</b>	<b>93,7</b>	<b>-2</b>	<b>-0,6</b>	<b>-2,4</b>
<b>davon</b>													
- Freiheitsberaubung, Nötigung, Bedrohung	262	282	324	335	330	95,8	95,0	96,3	96,1	93,6	-5	-1,5	-2,5
- davon Stalking	26	40	26	42	43	92,3	97,5	100,0	97,6	93,0	1	2,4	-4,6
- Geiselnahme	0	0	0	0	0	0,0	0,0	0,0	0,0	0,0	0	-	0,0

Anm.: AQ über 100 % infolge Aufklärung von Taten, die im Vorjahr als ungeklärt erfasst worden waren.



## Einzelne Delikte und Deliktgruppen - Einfacher Diebstahl -

<b>Kreis Waldeck-Frankenberg</b>													
<b>Einfacher Diebstahl (Auszug)</b>	erfasst					geklärt %					Veränderung 2024/2025		
	2021	2022	2023	2024	2025	2021	2022	2023	2024	2025	Fälle	Fälle %	AQ %
<b>Gesamt</b>	<b>908</b>	<b>1.192</b>	<b>1.385</b>	<b>1.197</b>	<b>1.051</b>	<b>48,2</b>	<b>45,4</b>	<b>43,3</b>	<b>43,4</b>	<b>43,1</b>	<b>-146</b>	<b>-12,2</b>	<b>-0,3</b>
<b>darunter</b>													
- aus Büro-, Fabrik-, Lagerräumen pp	67	101	99	104	86	35,8	35,6	26,3	22,1	30,2	-18	-17,3	8,1
- aus Gaststätten, Hotels pp	26	42	50	33	34	19,2	26,2	10,0	15,2	17,6	1	3,0	2,4
- aus Wohnräumen	64	63	92	57	74	60,9	52,4	48,9	59,6	52,7	17	29,8	-6,9
- aus Boden- und Kellerräumen	6	7	17	10	18	50,0	28,6	35,3	50,0	11,1	8	80,0	-38,9
- Ladendiebstahl	255	353	414	377	324	91,8	92,9	91,5	92,3	88,6	-53	-14,1	-3,7
- aus Kraftfahrzeugen	75	85	72	48	80	25,3	12,9	22,2	27,1	16,3	32	66,7	-10,8
- an Kraftfahrzeugen	86	82	96	75	47	31,4	6,1	9,4	9,3	4,3	-28	-37,3	-5,0
- von Kraftwagen	7	12	11	5	9	42,9	83,3	72,7	80,0	88,9	4	80,0	8,9
- von motorisierten Zweirädern	9	11	7	13	9	0,0	36,4	0,0	15,4	33,3	-4	-30,8	17,9
- von Fahrrädern	37	59	50	25	42	43,2	33,9	32,0	32,0	16,7	17	68,0	-15,3
- Taschendiebstahl	27	65	105	112	54	3,7	7,7	9,5	7,1	1,9	-58	-51,8	-5,2
- von unbaren Zahlungsmitteln	111	169	217	214	135	18,0	13,6	7,4	10,7	16,3	-79	-36,9	5,6

Anm.: AQ über 100 % infolge Aufklärung von Taten, die im Vorjahr als ungeklärt erfasst worden waren.

## Einzelne Delikte und Deliktgruppen - Schwerer Diebstahl -

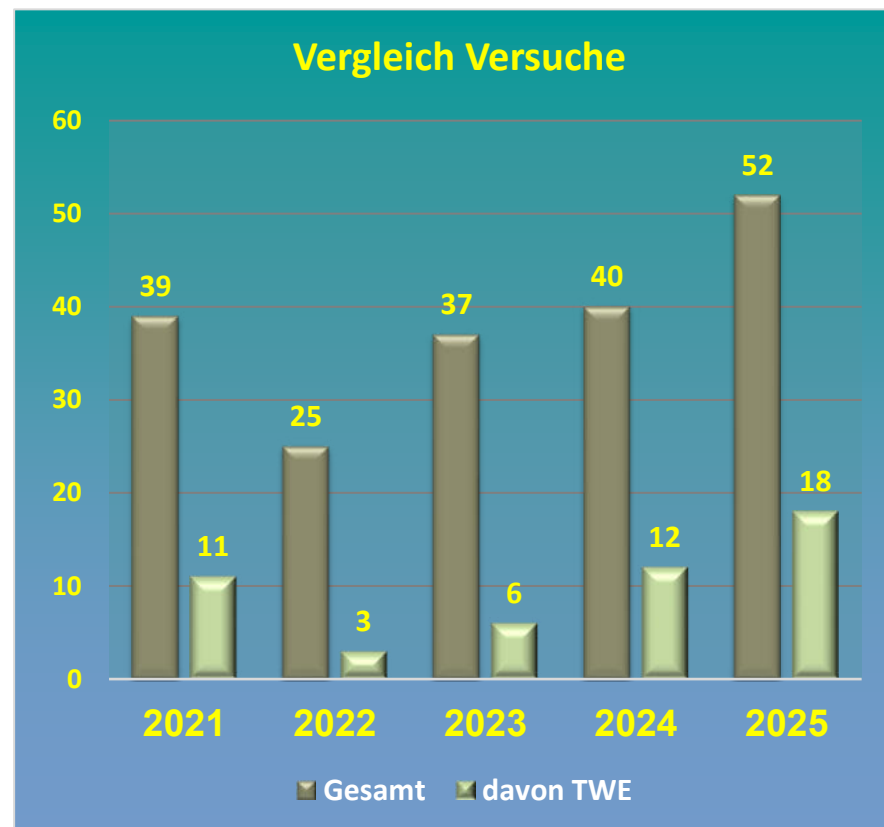
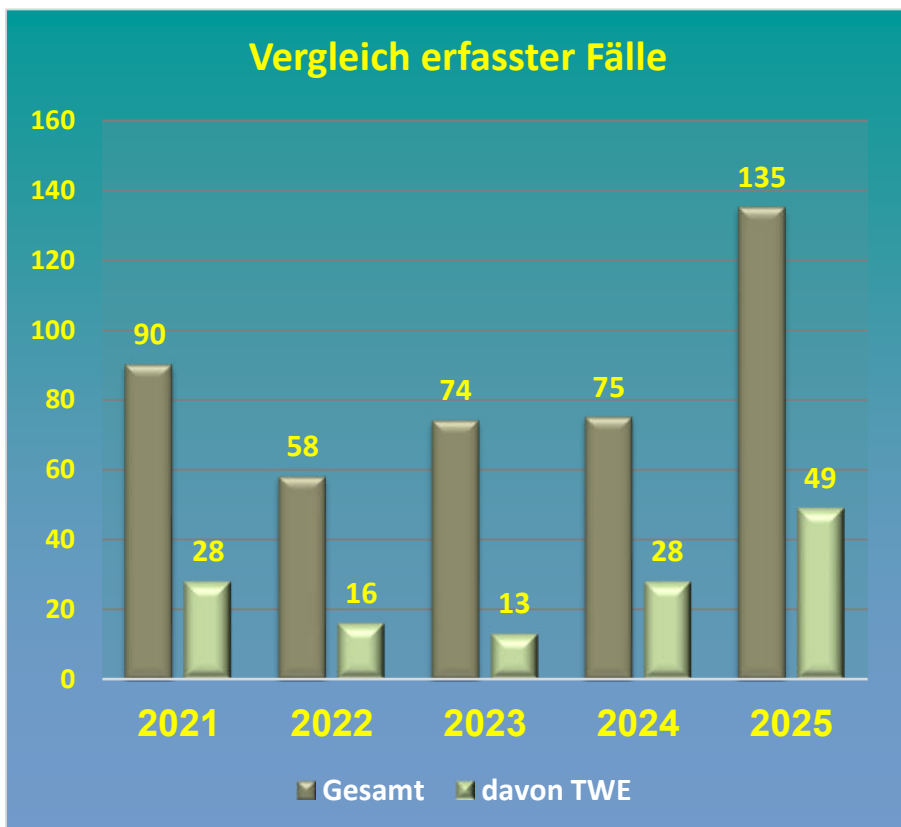
<b>Kreis Waldeck-Frankenberg</b>													
<b>Schwerer Diebstahl (Auszug)</b>	erfasst					geklärt %					Veränderung 2024/2025		
	2021	2022	2023	2024	2025	2021	2022	2023	2024	2025	Fälle	Fälle %	AQ %
<b>Gesamt</b>	<b>539</b>	<b>440</b>	<b>563</b>	<b>470</b>	<b>645</b>	<b>24,5</b>	<b>24,8</b>	<b>19,2</b>	<b>20,9</b>	<b>23,9</b>	<b>175</b>	<b>37,2</b>	<b>3,0</b>
<b>darunter</b>													
- aus Büro-, Fabrik-, Lagerräumen pp.	111	95	116	92	91	16,2	28,4	12,9	19,6	15,4	-1	-1,1	-4,2
- aus Gaststätten, Hotels pp.	22	37	28	12	39	27,3	27,0	32,1	0,0	30,8	27	225,0	30,8
- aus Wohnräumen	90	58	74	75	135	22,2	25,9	20,3	29,3	38,5	60	80,0	9,2
davon zur Tageszeit (TWE)	28	16	13	28	49	17,9	25,0	7,7	32,1	44,9	21	75,0	12,8
- aus Boden- und Kellerräumen	10	14	15	29	60	0,0	28,6	6,7	13,8	21,7	31	106,9	7,9
- aus Kraftfahrzeugen	83	71	98	46	50	42,2	14,1	9,2	26,1	18,0	4	8,7	-8,1
- von Kraftwagen	13	7	8	12	14	23,1	42,9	0,0	0,0	14,3	2	16,7	14,3
- von motorisierten Zweirädern	9	3	0	19	8	33,3	66,7	0,0	10,5	37,5	-11	-57,9	27,0
- von Fahrrädern	33	43	53	40	41	30,3	14,0	5,7	10,0	9,8	1	2,5	-0,2
- von/aus Automaten	19	18	28	8	21	21,1	11,1	10,7	12,5	14,3	13	162,5	1,8
- von unbaren Zahlungsmitteln	11	17	26	31	8	63,6	5,9	26,9	41,9	50,0	-23	-74,2	8,1

Anm.: AQ über 100 % infolge Aufklärung von Taten, die im Vorjahr als ungeklärt erfasst worden waren.

## ED in/aus Wohnungen und Tageswohnungseinbrüche

Vergleich 2021 bis 2025

Kreis Waldeck-Frankenberg



Kreis Waldeck-Frankenberg	erfasste Fälle					Versuche					Versuche in Prozent				
	Jahr	2021	2022	2023	2024	2025	2021	2022	2023	2024	2025	2021	2022	2023	2024
<b>GESAMT aus Wohnräumen</b>	90	58	74	75	135	39	25	37	40	52	43,3%	43,1%	50,0%	53,3%	38,5%
<b>- davon zur Tageszeit (TWE)</b>	28	16	13	28	49	11	3	6	12	18	39,3%	18,8%	46,2%	42,9%	36,7%

## Einzelne Delikte und Deliktgruppen - Vermögens- u. Fälschungsdelikte -

<b>Kreis Waldeck-Frankenberg</b>													
Vermögensdelikte u. Fälschungsdelikte (Auszug)	erfasst					geklärt %					Veränderung 2024/2025		
	2021	2022	2023	2024	2025	2021	2022	2023	2024	2025	Fälle	Fälle %	AQ %
<b>Gesamt</b>	<b>1.031</b>	<b>907</b>	<b>858</b>	<b>807</b>	<b>841</b>	<b>82,4</b>	<b>71,8</b>	<b>69,9</b>	<b>71,6</b>	<b>70,6</b>	<b>34</b>	<b>4,2</b>	<b>-1,0</b>
davon Versuche	41	48	34	33	21								
<b>Betrug</b>	<b>764</b>	<b>658</b>	<b>633</b>	<b>527</b>	<b>517</b>	<b>84,6</b>	<b>71,9</b>	<b>72,8</b>	<b>76,1</b>	<b>74,3</b>	<b>-10</b>	<b>-1,9</b>	<b>-1,8</b>
davon													
- Waren-/Warenkreditbetrug	359	320	284	229	245	87,5	70,0	70,1	75,1	69,8	16	7,0	-5,3
- Geldkreditbetrug	7	3	4	4	6	100,0	100,0	100,0	100,0	100,0	2	50,0	0,0
- Leistungskreditbetrug	37	36	41	33	28	100,0	97,2	95,1	97,0	92,9	-5	-15,2	-4,1
- Leistungserschleichung	45	54	57	39	29	86,7	96,3	98,2	87,2	93,1	-10	-25,6	5,9
- mit unbaren Zahlungsmitteln	97	82	78	75	40	71,1	40,2	35,9	41,3	30,0	-35	-46,7	-11,3
davon Debit ohne PIN (Lastschrift)	10	20	13	2	1	0,0	30,0	53,8	50,0	0,0	-1	-50,0	-50,0
davon Debit mit PIN	71	44	40	52	27	77,5	43,2	25,0	23,1	18,5	-25	-48,1	-4,6
- z. N. von Versicherungen	8	9	7	2	5	100,0	100,0	100,0	100,0	100,0	3	150,0	0,0
- Computerbetrug	15	21	15	24	24	100,0	90,5	86,7	91,7	83,3	0	0,0	-8,4
<b>Veruntreuung</b>	<b>10</b>	<b>10</b>	<b>8</b>	<b>7</b>	<b>11</b>	<b>100,0</b>	<b>100,0</b>	<b>100,0</b>	<b>100,0</b>	<b>100,0</b>	<b>4</b>	<b>57,1</b>	<b>0,0</b>
<b>Unterschlagung</b>	<b>115</b>	<b>121</b>	<b>136</b>	<b>145</b>	<b>123</b>	<b>51,3</b>	<b>50,4</b>	<b>43,4</b>	<b>51,0</b>	<b>51,2</b>	<b>-22</b>	<b>-15,2</b>	<b>0,2</b>
<b>Urkundenfälschung</b>	<b>137</b>	<b>115</b>	<b>80</b>	<b>114</b>	<b>159</b>	<b>96,4</b>	<b>92,2</b>	<b>88,8</b>	<b>77,2</b>	<b>72,3</b>	<b>45</b>	<b>39,5</b>	<b>-4,9</b>
davon Geld- und Wertzeichenfälschung	5	3	0	14	31	60,0	33,3	0,0	57,1	67,7	17	121,4	10,6
<b>Insolvenzstraftaten</b>	<b>0</b>	<b>0</b>	<b>1</b>	<b>0</b>	<b>0</b>	<b>0,0</b>	<b>0,0</b>	<b>100,0</b>	<b>0,0</b>	<b>0,0</b>	<b>0</b>	<b>-</b>	<b>0,0</b>
<b>Wirtschaftsstraftaten *)</b>	<b>25</b>	<b>17</b>	<b>14</b>	<b>16</b>	<b>21</b>	<b>88,0</b>	<b>94,1</b>	<b>100,0</b>	<b>81,3</b>	<b>95,2</b>	<b>5</b>	<b>31,3</b>	<b>13,9</b>

\*) strafrechtliche Nebengesetze

Anm.: AQ über 100 % infolge Aufklärung von Taten, die im Vorjahr als ungeklärt erfasst worden waren.

**Einzelne Delikte und Deliktgruppen - Sonstige Straftaten nach dem StGB -**

<b>Kreis Waldeck-Frankenberg</b>													
<b>Sonstige Straftaten nach dem StGB (Auszug)</b>	erfasst					geklärt %					Veränderung 2024/2025		
	2021	2022	2023	2024	2025	2021	2022	2023	2024	2025	Fälle	Fälle %	AQ %
<b>Gesamt</b>	<b>1.262</b>	<b>1.238</b>	<b>1.324</b>	<b>1.181</b>	<b>1.111</b>	<b>65,1</b>	<b>56,7</b>	<b>53,7</b>	<b>57,5</b>	<b>57,6</b>	<b>-70</b>	<b>-5,9</b>	<b>0,1</b>
davon Versuche	19	19	32	23	24								
Erpressung	7	6	6	17	12	71,4	100,0	83,3	94,1	83,3	-5	-29,4	-10,8
davon Versuche	4	1	3	13	6								
Straftaten gg. öffentl. Ordnung	176	145	180	138	130	94,9	87,6	93,3	89,1	89,2	-8	-5,8	0,1
davon													
- Widerst. gg. die Staatsgewalt	45	30	42	27	27	97,8	100,0	100,0	100,0	100,0	0	0,0	0,0
- Vortäuschung einer Straftat	17	19	15	18	13	100,0	100,0	100,0	94,4	100,0	-5	-27,8	5,6
- sonstige Hehlerei	4	8	4	4	5	100,0	100,0	100,0	75,0	100,0	1	25,0	25,0
Brandstiftung	37	50	30	27	29	67,6	48,0	43,3	55,6	41,4	2	7,4	-14,2
davon													
- vorsätzliche Brandstiftung	22	28	23	15	13	54,5	28,6	34,8	46,7	30,8	-2	-13,3	-15,9
Beleidigung	238	215	218	231	212	95,8	94,0	94,0	93,5	93,9	-19	-8,2	0,4
Sachbeschädigung	613	595	701	539	522	40,0	27,9	25,7	27,8	27,2	-17	-3,2	-0,6
davon													
- an Kraftfahrzeugen	220	217	274	229	200	25,5	18,4	19,7	17,0	16,0	-29	-12,7	-1,0
Geldwäsche	15	37	36	44	41	100,0	100,0	97,2	100,0	100,0	-3	-6,8	0,0

Anm.: AQ über 100 % infolge Aufklärung von Taten, die im Vorjahr als ungeklärt erfasst worden waren.

## Einzelne Delikte und Deliktsgruppen - Umweltdelikte -

<b>Kreis Waldeck-Frankenberg</b>													
Umweltdelikte (Auszug)	erfasst					geklärt %					Veränderung 2024/2025		
	2021	2022	2023	2024	2025	2021	2022	2023	2024	2025	Fälle	Fälle %	AQ %
<b>Gesamt</b>	<b>38</b>	<b>28</b>	<b>27</b>	<b>27</b>	<b>14</b>	<b>57,9</b>	<b>60,7</b>	<b>48,1</b>	<b>29,6</b>	<b>35,7</b>	<b>-13</b>	<b>-48,1</b>	<b>6,1</b>
darunter													
- Verunreinigung eines Gewässers	2	8	9	4	8	50,0	62,5	55,6	0,0	62,5	4	100,0	62,5
- Luftverunreinigung	2	0	0	0	0	100,0	0,0	0,0	0,0	0,0	0	-	0,0
- Umweltgefährd. Abfallbeseitigung	27	17	12	19	4	55,6	58,8	41,7	26,3	0,0	-15	-78,9	-26,3
- Unerlaubtes Betreiben v. Anlagen	3	1	1	0	0	100,0	100,0	100,0	0,0	0,0	0	-	0,0
- Schwere Umweltgefährdung	0	0	0	0	0	0,0	0,0	0,0	0,0	0,0	0	-	0,0
- Umweltsektor *)	14	23	33	26	36	78,6	60,9	66,7	53,8	80,6	10	38,5	26,8

\*) strafrechtliche Nebengesetze

Anm.: AQ über 100 % infolge Aufklärung von Taten, die im Vorjahr als ungeklärt erfasst worden waren.

## Einzelne Delikte und Deliktgruppen - Rauschgiftdelikte -

<b>Kreis Waldeck-Frankenberg</b>													
Rauschgiftdelikte (Auszug)	erfasst					geklärt %					Veränderung 2024/2025		
	2021	2022	2023	2024	2025	2021	2022	2023	2024	2025	Fälle	Fälle %	AQ %
<b>Gesamt</b>	<b>483</b>	<b>349</b>	<b>364</b>	<b>203</b>	<b>153</b>	<b>97,5</b>	<b>97,7</b>	<b>94,2</b>	<b>97,5</b>	<b>95,4</b>	<b>-50</b>	<b>-24,6</b>	<b>-2,1</b>
<b>Allgemeine Verstöße</b>	<b>398</b>	<b>295</b>	<b>289</b>	<b>150</b>	<b>87</b>	<b>98,0</b>	<b>98,0</b>	<b>94,5</b>	<b>98,0</b>	<b>96,6</b>	<b>-63</b>	<b>-42,0</b>	<b>-1,4</b>
davon: mit Heroin	8	5	3	0	2	100,0	100,0	66,7	0,0	100,0	2	100,0	100,0
mit Kokain (incl. Crack)	18	14	28	26	23	94,4	100,0	96,4	96,2	95,7	-3	-11,5	-0,5
mit LSD	0	0	0	2	1	0,0	0,0	0,0	100,0	100,0	-1	-50,0	0,0
mit Amphet. Pulver/flüssig	92	40	44	30	34	100,0	100,0	95,5	100,0	94,1	4	13,3	-5,9
mit Amphet. Tabl./Ecstasy	18	21	11	15	13	100,0	95,2	90,9	100,0	100,0	-2	-13,3	0,0
mit Cannabis **)	238	166	165	60	0	97,5	97,6	93,3	100,0	0,0	-60	-100,0	-100,0
mit sonst. BTM *)	24	41	36	13	12	95,8	100,0	100,0	84,6	100,0	-1	-7,7	15,4
<b>Handel / Schmuggel</b>	<b>55</b>	<b>38</b>	<b>44</b>	<b>26</b>	<b>28</b>	<b>100,0</b>	<b>94,7</b>	<b>95,5</b>	<b>96,2</b>	<b>100,0</b>	<b>2</b>	<b>7,7</b>	<b>3,8</b>
davon: von Heroin	1	2	1	0	0	100,0	100,0	100,0	0,0	0,0	0	-	0,0
von Kokain (incl. Crack)	3	0	1	2	3	100,0	0,0	100,0	100,0	100,0	1	50,0	0,0
von LSD	0	0	0	0	0	0,0	0,0	0,0	0,0	0,0	0	-	0,0
mit Amphet. Pulver/flüssig	12	3	8	6	12	100,0	100,0	87,5	100,0	100,0	6	100,0	0,0
mit Amphet. Tabl./Ecstasy	3	6	3	4	3	100,0	100,0	100,0	100,0	100,0	-1	-25,0	0,0
von Cannabis	29	20	16	3	0	100,0	95,0	93,8	100,0	0,0	-3	-100,0	-100,0
von sonst. BTM *)	6	7	13	9	9	100,0	85,7	100,0	100,0	100,0	0	0,0	0,0

\*) Betäubungsmittel \*\*) Beachte KCanG + MedCanG ab 01.04.2024

Anm.: AQ über 100 % infolge Aufklärung von Taten, die im Vorjahr als ungeklärt erfasst worden waren.

## Einzelne Delikte und Deliktsgruppen - KCanG und MedCanG -

Cannabis-Delikte ab 01.04.2024

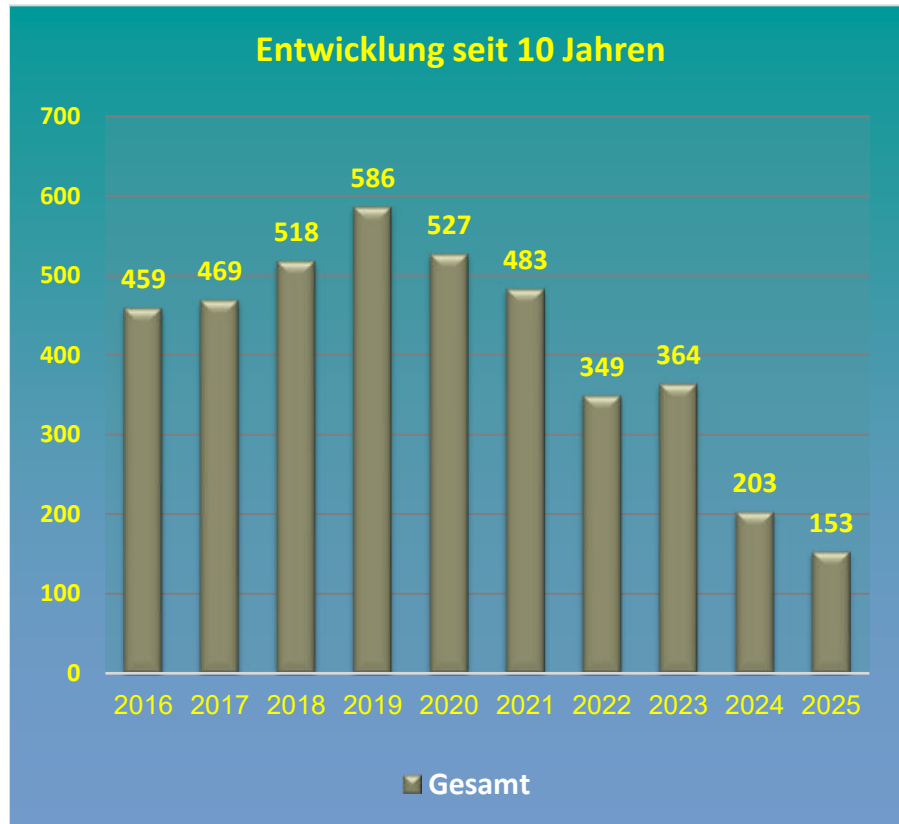
<b>Kreis Waldeck-Frankenberg</b>													
Rauschgiftdelikte (Auszug)	erfasst					geklärt %					Veränderung 2024/2025		
	2021	2022	2023	2024	2025	2021	2022	2023	2024	2025	Fälle	Fälle %	AQ %
<b>Gesamt</b>	<b>0</b>	<b>0</b>	<b>0</b>	<b>13</b>	<b>33</b>	<b>-</b>	<b>-</b>	<b>-</b>	<b>92,3%</b>	<b>93,9%</b>	<b>20</b>	<b>153,8</b>	<b>1,6%</b>
Konsum Cannabis Gesetz	-	-	0	13	33	-	-	-	92,3%	93,9%	20	153,8	1,6%
Medizin Cannabis Gesetz	-	-	0	0	0	-	-	-	-	-	0	-	-

Anm.: AQ über 100 % infolge Aufklärung von Taten, die im Vorjahr als ungeklärt erfasst worden waren.

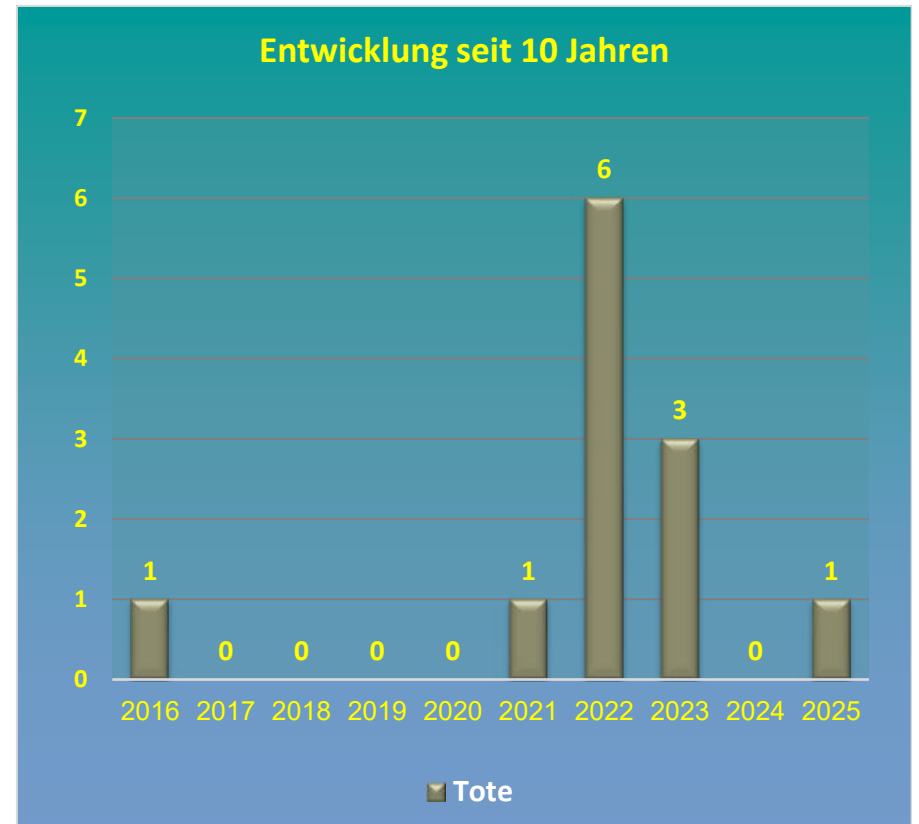


# Rauschgift-Kriminalität Kreis Waldeck-Frankenberg

## Rauschgift-Kriminalität



## Rauschgifttote



2016		2017		2018		2019		2020		2021		2022		2023		2024		2025	
Fälle	Tote	Fälle	Tote	Fälle	Tote	Fälle	Tote	Fälle	Tote	Fälle	Tote	Fälle	Tote	Fälle	Tote	Fälle	Tote	Fälle	Tote
459	1	469	0	518	0	586	0	527	0	483	1	349	6	364	3	203	0	153	1

**Einzelne Delikte und Deliktgruppen - Sonstige Strafrechtliche Nebengesetze -**

<b>Kreis Waldeck-Frankenberg</b>													
<b>Straftaten (Auszug)</b>	erfasst					geklärt %					Veränderung 2024/2025		
	2021	2022	2023	2024	2025	2021	2022	2023	2024	2025	Fälle	Fälle %	AQ %
<b>Gesamt</b>	<b>613</b>	<b>478</b>	<b>530</b>	<b>304</b>	<b>280</b>	<b>96,1</b>	<b>95,0</b>	<b>93,2</b>	<b>93,1</b>	<b>92,9</b>	<b>-24</b>	<b>-7,9</b>	<b>-0,2</b>
davon Versuche	3	1	15	1	1								
davon													
- Rauschgiftdelikte	483	349	364	203	153	97,5	97,7	94,2	97,5	95,4	-50	-24,6	-2,1
- Wirtschaftssektor	25	17	14	16	21	88,0	94,1	100,0	81,3	95,2	5	31,3	13,9
- AufenthaltsG / AsylVfG / FreizG	22	33	63	17	13	100,0	97,0	96,8	100,0	84,6	-4	-23,5	-15,4
- WaffG / KWKG / SprengsG	51	47	32	33	47	88,2	89,4	96,9	93,9	93,6	14	42,4	-0,3

Anm.: AQ über 100 % infolge Aufklärung von Taten, die im Vorjahr als ungeklärt erfasst worden waren.

## Straßenkriminalität (Auswahl)

<b>Kreis Waldeck-Frankenberg</b>													
<b>Delikt</b>	erfasst					geklärt %					Veränderung 2024/2025		
	2021	2022	2023	2024	2025	2021	2022	2023	2024	2025	Fälle	Fälle %	AQ %
Raub auf Geld- und Kassenboten	0	0	0	0	0	0,0	0,0	0,0	0,0	0,0	0	-	0,0
räuberischer Angriff auf Kraftfahrer	0	1	2	0	0	0,0	100,0	100,0	0,0	0,0	0	-	0,0
- darunter Beraubung v. Taxifahrern	0	0	0	0	0	0,0	0,0	0,0	0,0	0,0	0	-	0,0
Handtaschenraub	1	0	1	0	1	100,0	0,0	100,0	0,0	100,0	1	100,0	100,0
sonst. Raubüberf. (Straßen/Wege/Plätze)	11	18	15	13	13	90,9	77,8	60,0	69,2	61,5	0	0,0	-7,7
KV Delikte (Straßen/Wege/Plätze)	64	104	94	77	86	85,9	88,5	80,9	77,9	82,6	9	11,7	4,7
Diebstahl in/aus Kfz	158	156	170	94	130	34,2	13,5	14,7	26,6	16,9	36	38,3	-9,7
Diebstahl an Kfz	101	94	120	85	51	26,7	5,3	8,3	8,2	3,9	-34	-40,0	-4,3
Diebstahl von Kraftwagen	20	19	19	17	23	30,0	68,4	42,1	23,5	43,5	6	35,3	20,0
Diebstahl von motor. Zweirädern	18	14	7	32	17	16,7	42,9	0,0	12,5	35,3	-15	-46,9	22,8
Diebstahl von Fahrrädern (alle)	70	102	103	65	83	37,1	25,5	18,4	18,5	13,3	18	27,7	-5,2
Sachbeschädigung an Kfz	220	217	274	229	200	25,5	18,4	19,7	17,0	16,0	-29	-12,7	-1,0
Sonstige SB (Straßen/Wege/Plätze)	288	268	247	150	100	36,5	24,6	15,4	26,0	21,0	-50	-33,3	-5,0
<b>Straßenkriminalität Gesamt</b>	<b>1.015</b>	<b>1.090</b>	<b>1.210</b>	<b>911</b>	<b>797</b>	<b>36,1</b>	<b>29,1</b>	<b>23,6</b>	<b>26,6</b>	<b>27,9</b>	<b>-114</b>	<b>-12,5</b>	<b>1,3</b>

Anm.: AQ über 100 % infolge Aufklärung von Taten, die im Vorjahr als ungeklärt erfasst worden waren.

Schadenshöhe in Euro bei ausgesuchten Delikten - Vergleich über 5 Jahre -

Kreis Waldeck-Frankenberg

STRAFTATEN (Auszug)	2021	2022	2023	2024	2025
<b>Raub, räuberischer Diebstahl</b>	<b>9.478</b>	<b>5.993</b>	<b>27.869</b>	<b>6.028</b>	<b>7.335</b>
<b>Diebstahl ohne erschwerende Umstände</b>	<b>388.891</b>	<b>622.423</b>	<b>1.014.926</b>	<b>597.916</b>	<b>715.058</b>
darunter - an Kfz	8.613	5.203	30.445	16.718	7.477
- Ladendiebstahl	18.734	38.910	24.280	28.313	48.077
<b>schwerer Diebstahl</b>	<b>1.175.824</b>	<b>559.792</b>	<b>1.376.287</b>	<b>1.569.939</b>	<b>1.792.499</b>
darunter - von Kraftwagen	222.101	48.000	190.885	343.000	488.090
- von motorisierten Zweirädern	37.801	7.600	0	9.361	14.400
- aus Büro-/Arbeitsräumen	241.123	151.238	507.540	406.237	370.634
- aus Wohnräumen	96.969	85.431	81.598	79.967	272.284
<b>Diebstahl gesamt</b>	<b>1.564.715</b>	<b>1.182.215</b>	<b>2.391.213</b>	<b>2.167.855</b>	<b>2.507.557</b>
<b>Betrug</b>	<b>1.050.078</b>	<b>995.427</b>	<b>2.540.083</b>	<b>1.120.953</b>	<b>1.549.318</b>
darunter - Waren-/Warenkreditbetrug	281.000	200.148	258.526	245.264	284.559
- Geld-/Geldkreditbetrug	109.363	64.300	3	75.232	38.003
- sonstiger Betrug	594.679	611.942	2.211.098	687.015	1.171.166
<b>Veruntreuungen</b>	<b>130.612</b>	<b>61.099</b>	<b>172.468</b>	<b>150.916</b>	<b>92.413</b>
<b>Insolvenzstraftaten</b>	<b>0</b>	<b>0</b>	<b>1</b>	<b>0</b>	<b>0</b>
darunter - Bankrott	0	0	1	0	0
<b>Strafrechtl. Nebengesetze (Wirtschaftssektor)</b>	<b>3.148</b>	<b>129</b>	<b>250</b>	<b>254</b>	<b>106</b>
<b>Schaden GESAMT</b>	<b>2.916.623</b>	<b>2.434.271</b>	<b>5.597.354</b>	<b>3.912.994</b>	<b>4.650.899</b>

## Straftaten unter Verwendung von Schusswaffen

<b>Kreis Waldeck-Frankenberg</b>												
Straftaten	gedroht					geschossen					Veränderung 2024/2025	
	2021	2022	2023	2024	2025	2021	2022	2023	2024	2025	gedroht	geschossen
<b>Gesamt</b>	<b>3</b>	<b>4</b>	<b>4</b>	<b>7</b>	<b>3</b>	<b>21</b>	<b>13</b>	<b>13</b>	<b>13</b>	<b>5</b>	<b>-4</b>	<b>-8</b>
<i>davon exemplarisch:</i>												
gegen das Leben	0	0	0	0	0	0	1	0	0	0	0	0
gegen die sexuelle Selbstbestimmung	0	0	0	0	0	0	0	0	0	0	0	0
Raub, räuberische Erpressung	2	1	3	4	2	1	0	0	0	0	-2	0
Körperverletzung	0	0	0	2	0	3	3	3	2	2	-2	0
gegen die persönliche Freiheit	1	3	1	1	1	0	0	0	3	0	0	-3
Widerstand gegen die Staatsgewalt	0	0	0	0	0	0	0	0	0	0	0	0
Jagdwilderei	0	0	0	0	0	4	3	3	0	0	0	0
Sachbeschädigung	0	0	0	0	0	6	1	2	1	1	0	0

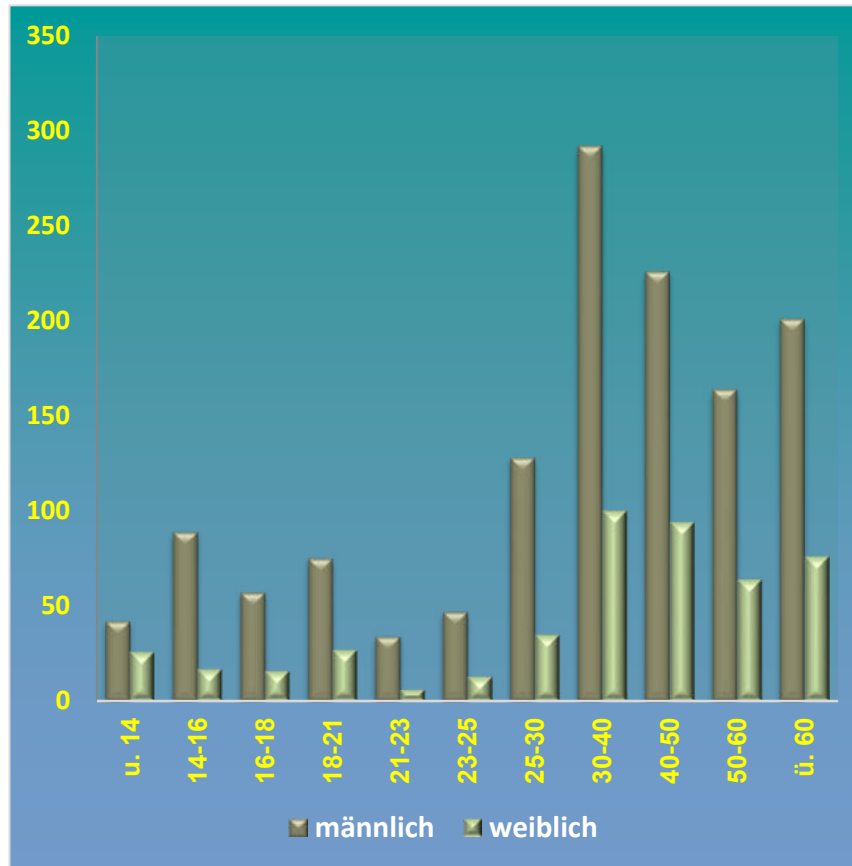
Tatverdächtige - Alter - Geschlecht - Deutsche / Nichtdeutsche -

Kreis Waldeck-Frankenberg															
	männlich Tatverdächtige					weibliche Tatverdächtige					Tatverdächtige gesamt				
	2021	2022	2023	2024	2025	2021	2022	2023	2024	2025	2021	2022	2023	2024	2025
<b><u>Deutsche</u></b>															
<b>Kinder</b>	50	66	60	45	42	13	25	22	17	26	63	91	82	62	68
<b>Jugendliche</b>	157	153	165	138	146	38	62	62	39	33	195	215	227	177	179
<b>Heranwachsende</b>	164	133	129	95	75	31	21	19	33	27	195	154	148	128	102
<b>Erwachsene</b>	1.277	1.248	1.233	1.161	1.092	431	456	421	374	388	1.708	1.704	1.654	1.535	1.480
<b>DEUTSCHE GESAMT</b>	<b>1.648</b>	<b>1.600</b>	<b>1.587</b>	<b>1.439</b>	<b>1.355</b>	<b>513</b>	<b>564</b>	<b>524</b>	<b>463</b>	<b>474</b>	<b>2.161</b>	<b>2.164</b>	<b>2.111</b>	<b>1.902</b>	<b>1.829</b>
<b><u>NICHTDEUTSCHE</u></b>															
<b>Kinder</b>	10	24	29	26	19	2	6	8	5	9	12	30	37	31	28
<b>Jugendliche</b>	22	44	52	62	60	6	5	11	10	19	28	49	63	72	79
<b>Heranwachsende</b>	56	66	51	54	37	3	7	7	7	7	59	73	58	61	44
<b>Erwachsene</b>	468	484	581	484	493	102	103	111	100	116	570	587	692	584	609
<b>NICHTDEUTSCHE GESAMT</b>	<b>556</b>	<b>618</b>	<b>713</b>	<b>626</b>	<b>609</b>	<b>113</b>	<b>121</b>	<b>137</b>	<b>122</b>	<b>151</b>	<b>669</b>	<b>739</b>	<b>850</b>	<b>748</b>	<b>760</b>
<b>TATVERDÄCHTIGE GESAMT</b>	<b>2.204</b>	<b>2.218</b>	<b>2.300</b>	<b>2.065</b>	<b>1.964</b>	<b>626</b>	<b>685</b>	<b>661</b>	<b>585</b>	<b>625</b>	<b>2.830</b>	<b>2.903</b>	<b>2.961</b>	<b>2.650</b>	<b>2.589</b>

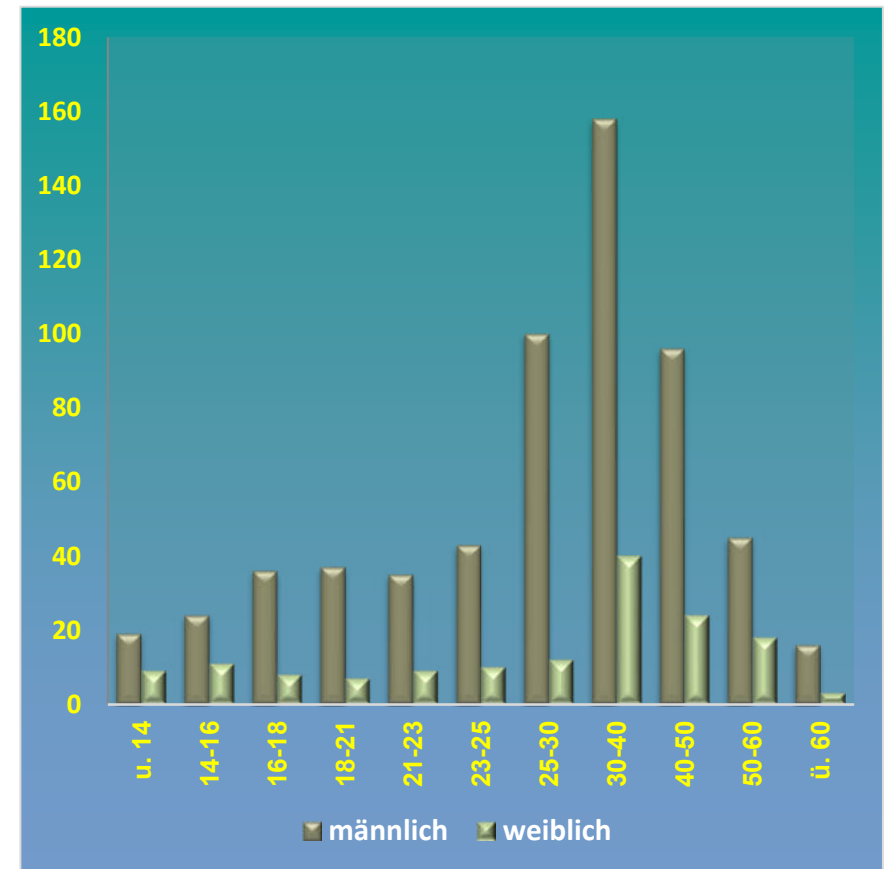
## Tatverdächtige nach Altersgruppen - Vergleich Deutsche / Nichtdeutsche -

### Kreis Waldeck-Frankenberg

**Deutsche**



**Nichtdeutsche**



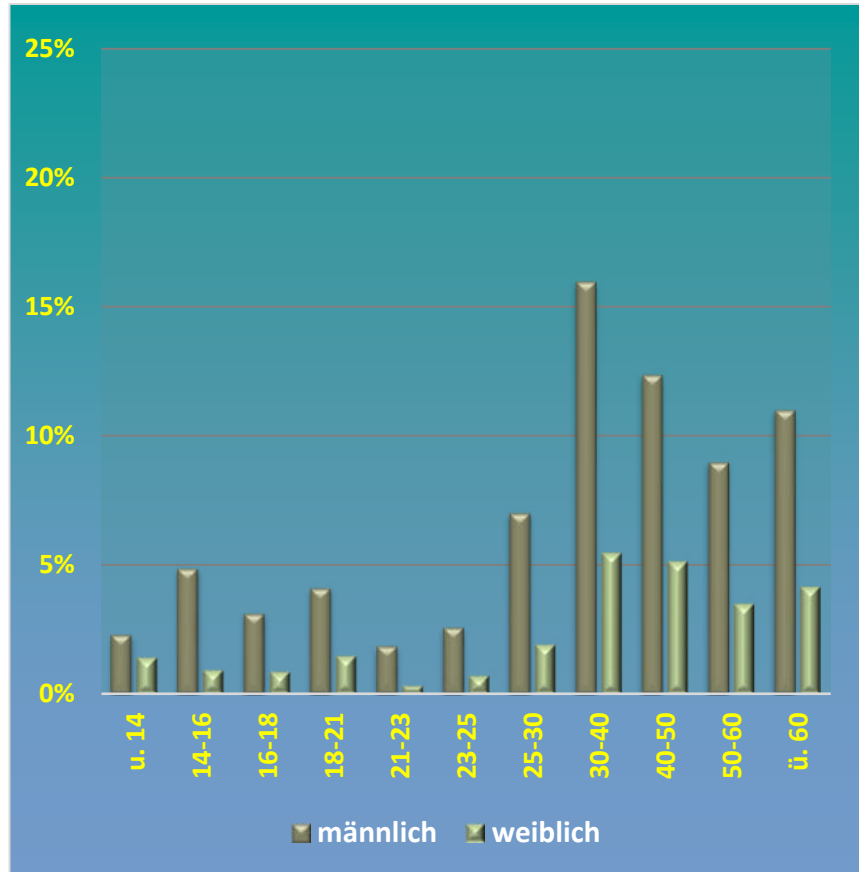
Alter	u. 14	14-16	16-18	18-21	21-23	23-25	25-30	30-40	40-50	50-60	ü. 60
<b>männlich</b>	42	89	57	75	34	47	128	292	226	164	201
<b>weiblich</b>	26	17	16	27	6	13	35	100	94	64	76

Alter	u. 14	14-16	16-18	18-21	21-23	23-25	25-30	30-40	40-50	50-60	ü. 60
<b>männlich</b>	19	24	36	37	35	43	100	158	96	45	16
<b>weiblich</b>	9	11	8	7	9	10	12	40	24	18	3

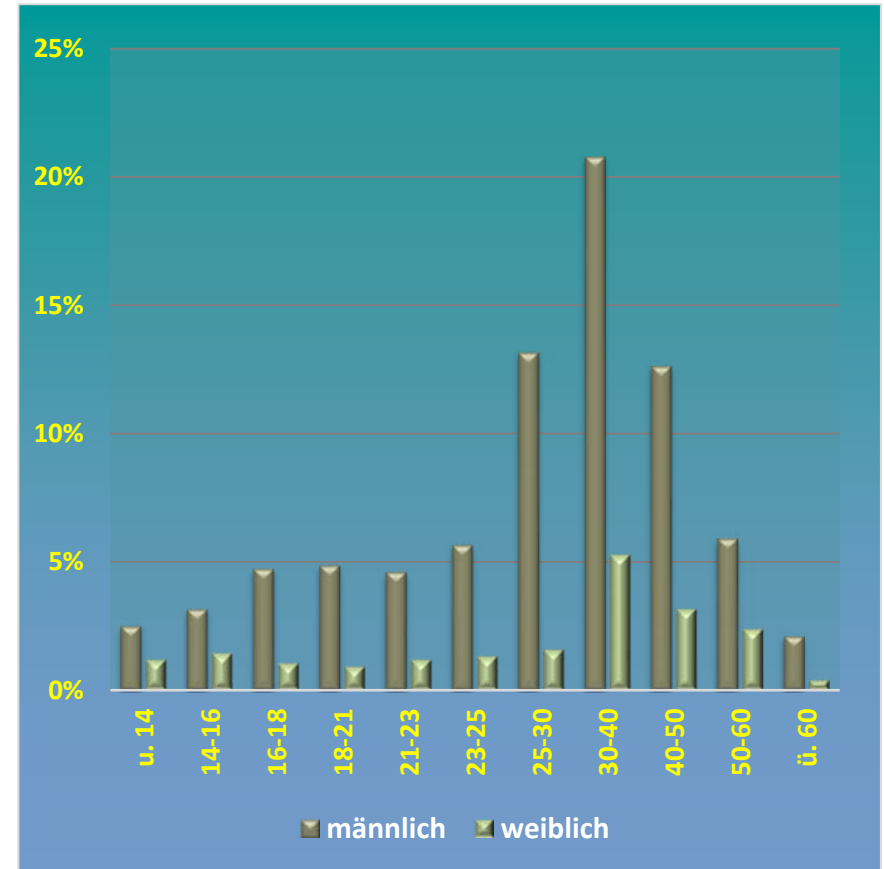
**Altersgruppen - Anteil an den Gesamttatverdächtigen Deutsche/Nichtdeutsche in % -**

**Kreis Waldeck-Frankenberg**

**Deutsche**



**Nichtdeutsche**



Alter	u. 14	14-16	16-18	18-21	21-23	23-25	25-30	30-40	40-50	50-60	ü. 60
<b>männlich</b>	2,3%	4,9%	3,1%	4,1%	1,9%	2,6%	7,0%	16,0%	12,4%	9,0%	11,0%
<b>weiblich</b>	1,4%	0,9%	0,9%	1,5%	0,3%	0,7%	1,9%	5,5%	5,1%	3,5%	4,2%

Alter	u. 14	14-16	16-18	18-21	21-23	23-25	25-30	30-40	40-50	50-60	ü. 60
<b>männlich</b>	2,5%	3,2%	4,7%	4,9%	4,6%	5,7%	13,2%	20,8%	12,6%	5,9%	2,1%
<b>weiblich</b>	1,2%	1,4%	1,1%	0,9%	1,2%	1,3%	1,6%	5,3%	3,2%	2,4%	0,4%



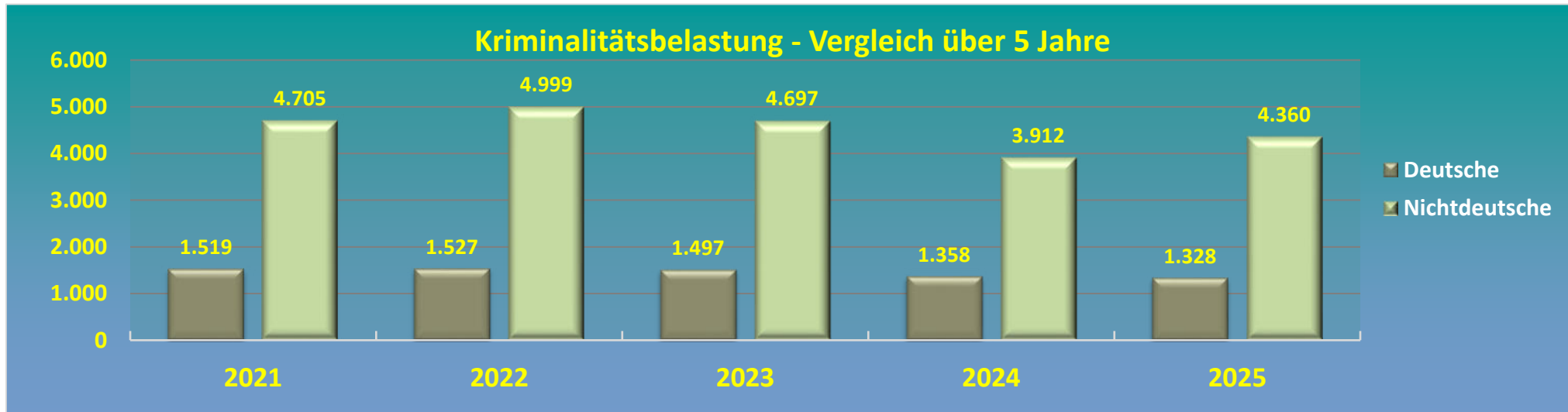
## Ausländerkriminalität

### Bevölkerung / Tatverdächtige / Kriminalitätsbelastung

<b>Kreis Waldeck-Frankenberg</b>							
Jahr	Wohnbevölkerung Gesamt	Wohnbevölkerung Nichtdeutsche	Tatverdächtige Nichtdeutsche	Bevölk.-Anteil % Nichtdeutsche	Tatverd.-Anteil % Nichtdeutsche	Kriminalitätsbelastungszahl *)	
						Deutsche	Nichtdeutsche
2021	156528	14.218	669	9,1	23,6	1.519	4.705
2022	156513	14.782	739	9,4	25,5	1.527	4.999
2023	159154	18.096	850	11,4	28,7	1.497	4.697
2024	159189	19.120	748	12,0	28,2	1.358	3.912
2025	155126	17.431	760	11,2	29,4	1.328	4.360

\*) Kriminalitätsbelastungszahl = Zahl der Tatverdächtigen je 100.000 Personen der deutschen / nichtdeutschen Wohnbevölkerung

Einwohnerzahl - Stand 31. Dezember des jeweiligen Vorjahres -



**Ausländerkriminalität - Anteil der "deutschen" und "nichtdeutschen" Tatverdächtigen -**

Kreis Waldeck-Frankenberg						
		Gesamt	Deutsche		Nichtdeutsche	
<b>Bevölkerung</b>		155.126	137.695	88,8 %	17.431	11,2 %
<b>Tatverdächtige - Gesamt -</b>		2.589	1.829	70,6 %	760	29,4 %
<b>davon: Tatverdächtige</b>						
<b>Kinder</b>	<b>bis 14 Jahre</b>	96	68	3,7 %	28	3,7 %
<b>Jugendliche</b>	<b>von 14 bis 18 Jahre</b>	258	179	9,8 %	79	10,4 %
<b>Heranwachsende</b>	<b>von 18 bis 21 Jahre</b>	146	102	5,6 %	44	5,8 %
	<b>von 21 bis 23 Jahre</b>	84	40	2,2 %	44	5,8 %
	<b>von 23 bis 25 Jahre</b>	113	60	3,3 %	53	7,0 %
	<b>von 25 bis 30 Jahre</b>	275	163	8,9 %	112	14,7 %
	<b>von 30 bis 40 Jahre</b>	590	392	21,4 %	198	26,1 %
	<b>von 40 bis 50 Jahre</b>	440	320	17,5 %	120	15,8 %
	<b>von 50 bis 60 Jahre</b>	291	228	12,5 %	63	8,3 %
	<b>über 60 Jahre</b>	296	277	15,1 %	19	2,5 %

Einwohnerzahl - Stand 31. Dezember des jeweiligen Vorjahres -

**Anmerkung:**

Der Vergleich "Deutsche / Nichtdeutsche" im Verhältnis zur Wohnbevölkerung wird durch Straftaten verzerrt, die von nicht im Zuständigkeitsbereich wohnhaften Nichtdeutschen begangen werden. Aussagekräftige Ergebnisse würden erzielt, wenn Illegale, Durchreisende, Touristen und Angehörige der Stationierungskräfte in der Zählung der Tatverdächtigen unberücksichtigt blieben. Auch bei diesen Ergebnissen bliebe noch die unterschiedliche Alters- u. Sozialstruktur der deutschen und nichtdeutschen Wohnbevölkerung zu beachten.

## Anteil ausländischer Tatverdächtiger an Straftaten (Auszug)

### Kreis Waldeck-Frankenberg

DELIKTE (Auszug)	Jahr	2021 %	2022 %	2023 %	2024 %	2025 %
Taschendiebstahl		100,0	62,5	77,8	75,0	0,0
Erpressung		33,3	60,0	44,4	35,3	45,5
Vergewaltigung		23,5	28,6	13,3	33,3	29,4
Raub gesamt		35,5	37,9	55,0	44,0	53,7
gefährliche/schwere Körperverletzung		33,0	41,6	39,0	45,0	43,8
Schwerer Diebstahl gesamt		37,8	36,0	54,5	52,3	43,8
Diebstahl in/aus Kfz		35,1	26,7	26,1	52,6	55,6
Straftaten gegen das Leben		13,0	14,3	33,3	53,3	42,9
Sexualdelikte gesamt		17,3	21,7	25,4	20,7	22,8
Einfache Körperverletzung		28,2	26,7	29,0	31,0	33,7
Betrug		25,1	21,7	22,8	24,5	24,1
Ladendiebstahl		44,2	42,6	55,9	53,6	56,6
Handel/Schmuggel von Btm		15,1	22,2	18,8	16,7	10,0
Rauschgiftdelikte gesamt		14,7	18,8	17,8	16,8	20,9
Begünstigung/Strafvereitelung/Hehlerei		24,0	13,6	28,9	17,6	13,3
Widerstand gegen die Staatsgewalt		25,0	16,7	42,5	14,8	46,4
Fahrraddiebstahl		37,5	38,5	52,9	43,8	46,2
Beleidigung		14,4	10,7	22,5	21,2	23,7
Diebstahl motorisierter Zweiräder		0,0	20,0	-	25,0	16,7
Verbotenes Glücksspiel		-	-	11,1	0,0	0,0
Misshandlung Schutzbefohlener		33,3	21,4	18,2	30,0	0,0
<b>Durchschnitt</b>		<b>23,6</b>	<b>25,5</b>	<b>28,7</b>	<b>28,2</b>	<b>29,4</b>

Anteile über 100% ggf. infolge Aufklärung von Taten, die im Vorjahr als ungeklärt erfasst wurden

## Staatsangehörigkeiten ausländischer Tatverdächtiger - Auszug!

<b>Kreis Waldeck-Frankenberg</b>					
<b>(Auszug)</b>	<b>2021</b>	<b>2022</b>	<b>2023</b>	<b>2024</b>	<b>2025</b>
Afghanistan	37	61	77	54	58
Albanien	9	7	8	10	10
Algerien	33	37	43	25	24
Armenien	4	3	1	3	5
Äthiopien	4	2	2	2	5
Bosnien-Herzegowina	3	3	6	6	15
Bulgarien	38	17	20	17	22
China	3	1	2	0	0
Frankreich	4	5	0	2	1
Georgien	19	17	23	12	14
Ghana	1	2	1	1	0
Griechenland	7	6	8	6	2
Indien	0	3	2	0	2
Iran	3	5	12	8	10
Italien	31	23	25	20	15
Jordanien	0	0	0	0	0
Kasachstan	4	5	12	5	6
Kroatien	3	10	6	6	8
Libanon	2	1	2	2	0
Litauen	4	10	4	7	7
Mazedonien	3	5	4	3	2
Marokko	13	21	35	30	22
Niederlande	6	14	4	13	7
Nigeria	7	5	5	6	1
Syrien	62	88	98	97	91
Polen	42	37	34	26	16
Rumänien	61	51	55	77	80
Russische Föderation	12	5	7	9	13
Serbien	16	14	11	17	15
Somalia	11	14	16	11	12
Spanien	9	4	5	5	8
Staatenlos	2	6	3	2	3
Tunesien	6	7	19	8	7
Türkei	48	47	60	43	57
Ukraine	13	36	88	77	93
Ungarn	11	7	5	2	11
Irak	15	24	22	19	11

**Jugendkriminalität - Bevölkerung / Tatverdächtige / Kriminalitätsbelastung -**

<b>Kreis Waldeck-Frankenberg</b>							
<b>Jahr</b>	<b>EINWOHNER (Stand 31.12.2024)</b>			<b>TATVERDÄCHTIGE</b>			<b>KBZ *)</b>
	<b>gesamt</b>	<b>unter 21 Jahre</b>	<b>Prozent</b>	<b>gesamt</b>	<b>unter 21 Jahren</b>	<b>Prozent</b>	<b>unter 21 Jahren</b>
2021	156.528	30.152	19,3	2.830	552	19,5	1.831
2022	156.513	30.082	19,2	2.903	612	21,1	2.034
2023	159.154	31.291	19,7	2.961	615	20,8	1.965
2024	159.189	31.329	19,7	2.650	531	20,0	1.695
2025	155.126	30.128	19,4	2.589	500	19,3	1.660

\*) KRIMINALITÄTSBELASTUNGSZAHL = Zahl der Tatverdächtigen je 100.000 Personen der Altersgruppe "unter 21 Jahre"

## Opfer - Altersstruktur nach Deliktsarten 2025

<b>Kreis Waldeck-Frankenberg</b>														
DELIKTE (Auszug)	unter 6 Jahre		6 -14 Jahre		14 - 18 Jahre		18 - 21 Jahre		21 - 60 Jahre		über 60 Jahre		gesamt	
	männl.	weibl.	männl.	weibl.	männl.	weibl.	männl.	weibl.	männl.	weibl.	männl.	weibl.	männl.	weibl.
Mord	0	0	0	0	0	0	0	0	1	1	0	0	1	1
Totschlag, Tötung auf Verlangen u. a.	0	0	1	0	0	0	0	0	7	1	2	1	10	2
Sexualdel. Gewalt/Ausnutzen v. Abhängigk.	0	1	1	2	1	18	0	8	4	24	1	3	7	56
- davon Vergewaltigung	0	0	0	0	0	4	0	4	2	9	0	1	2	18
Sexuelle Nötigung	0	0	0	0	0	0	0	0	0	0	0	0	0	0
Sexueller Mißbrauch von Kindern	2	2	7	25	0	0	0	0	0	0	0	0	9	27
Raub, Räuberische Erpressung	0	0	2	0	8	0	2	3	16	7	1	2	29	12
- davon Handtaschenraub	0	0	0	0	1	0	0	0	0	0	0	0	1	0
sonst. auf öff. Straßen/Plätzen	0	0	2	0	4	0	2	2	4	1	0	0	12	3
Gefährliche/schwere Körperverletzung	2	0	7	4	24	6	12	7	124	58	10	7	179	82
<b>OPFER-DELIKTE gesamt</b>	<b>10</b>	<b>7</b>	<b>40</b>	<b>53</b>	<b>75</b>	<b>54</b>	<b>53</b>	<b>43</b>	<b>543</b>	<b>421</b>	<b>72</b>	<b>58</b>	<b>793</b>	<b>636</b>
Anteil in Prozent der Opfer gesamt	0,7	0,5	2,8	3,7	5,2	3,8	3,7	3,0	38,0	29,5	5,0	4,1	55,5	44,5

## Opfer / Tatverdächtigen - Beziehung 2025

<b>Kreis Waldeck-Frankenberg</b>												
DELIKTE (Auszug)	Verwandt/Part.		Bekanntsch.		Formelle soz. Bez. in Orga./Grupp.		keine Bezieh.		Ungeklärt		Gesamt *)	
	männl.	weibl.	männl.	weibl.	männl.	weibl.	männl.	weibl.	männl.	weibl.	männl.	weibl.
Mord	0	0	0	0	0	0	1	1	0	0	1	1
Totschlag, Tötung auf Verlangen u. a.	3	2	1	0	5	0	1	0	0	0	10	2
Sexualdel. Gewalt/Ausnutzen v. Abhängigk.	0	8	0	12	4	17	2	19	1	0	7	56
- davon Vergewaltigung	0	7	0	6	0	4	1	1	1	0	2	18
Sexuelle Nötigung	0	0	0	0	0	0	0	0	0	0	0	0
Sexueller Mißbrauch von Kindern	4	3	4	9	0	0	1	9	0	6	9	27
Raub, Räuberische Erpressung	0	3	8	2	6	0	15	7	0	0	29	12
- davon Handtaschenraub	0	0	0	0	0	0	1	0	0	0	1	0
sonst. auf öff. Straßen/Plätzen	0	0	6	2	2	0	4	1	0	0	12	3
Gefährliche/schwere Körperverletzung	25	33	20	11	54	14	79	24	1	0	179	82
<b>DELIKTE gesamt</b>	<b>94</b>	<b>234</b>	<b>109</b>	<b>106</b>	<b>220</b>	<b>116</b>	<b>362</b>	<b>171</b>	<b>8</b>	<b>9</b>	<b>793</b>	<b>636</b>
Anteil in Prozent der Opfer gesamt	6,6	16,4	7,6	7,4	15,4	8,1	25,3	12,0	0,6	0,6	55,5	44,5

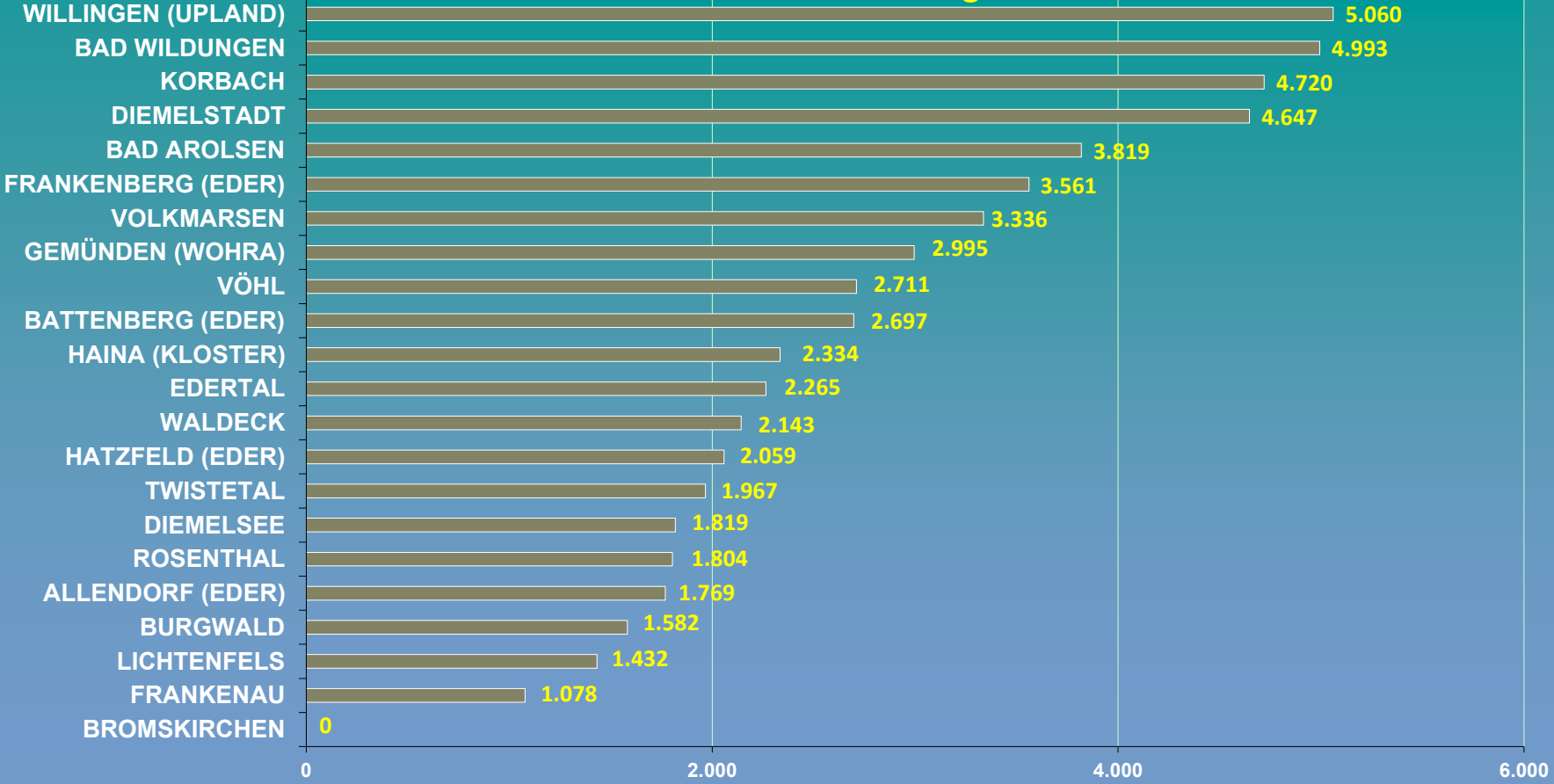
**Gemeinden des Dienstbezirks - Einwohner / Straftaten / Aufklärung / Häufigkeit -**

Kreis Waldeck-Frankenberg												
GEMEINDE	Jahr	2024					2025					Veränderung Häufigkeit %
		Einwohner	Taten	geklärt	Prozent	Häufigk.	Einwohner	Taten	geklärt	Prozent	Häufigk.	
ALLENDORF (EDER)		7.649	211	127	60,2	2.759	7.518	133	96	72,2	1.769	-35,9
BAD AROLSEN		15.984	684	483	70,6	4.279	16.050	613	387	63,1	3.819	-10,8
BAD WILDUNGEN		17.473	789	512	64,9	4.516	17.364	867	535	61,7	4.993	10,6
BATTENBERG (EDER)		5.585	105	72	68,6	1.880	5.450	147	115	78,2	2.697	43,5
BROMSKIRCHEN		0	0	0	0,0	0	0	0	0,0	0	0	0,0
BURGWALD		4.947	101	56	55,4	2.042	4.932	78	46	59,0	1.582	-22,5
DIEMELSEE		4.686	99	69	69,7	2.113	4.507	82	50	61,0	1.819	-13,9
DIEMELSTADT		5.360	181	77	42,5	3.377	5.186	241	85	35,3	4.647	37,6
EDERTAL		6.284	145	98	67,6	2.307	6.181	140	96	68,6	2.265	-1,8
FRANKENAU		2.886	35	27	77,1	1.213	2.782	30	21	70,0	1.078	-11,1
FRANKENBERG (EDER)		18.138	710	481	67,7	3.914	17.635	628	466	74,2	3.561	-9,0
GEMÜNDEN (WOHRA)		3.915	88	54	61,4	2.248	3.606	108	66	61,1	2.995	33,2
HAINA (KLOSTER)		3.315	97	82	84,5	2.926	3.256	76	65	85,5	2.334	-20,2
HATZFELD (EDER)		3.000	43	32	74,4	1.433	2.865	59	38	64,4	2.059	43,7
KORBACH		24.089	1.100	712	64,7	4.566	22.901	1.081	659	61,0	4.720	3,4
LICHTENFELS		4.114	59	34	57,6	1.434	4.051	58	37	63,8	1.432	-0,1
ROSENTHAL		2.111	56	37	66,1	2.653	2.051	37	22	59,5	1.804	-32,0
TWISTETAL		4.227	89	55	61,8	2.106	4.219	83	55	66,3	1.967	-6,6
VÖHL		5.553	103	65	63,1	1.855	5.460	148	102	68,9	2.711	46,2
VOLKMARSEN		6.830	168	98	58,3	2.460	6.535	218	136	62,4	3.336	35,6
WALDECK		6.780	139	76	54,7	2.050	6.905	148	95	64,2	2.143	4,5
WILLINGEN (UPLAND)		6.263	297	166	55,9	4.742	5.672	287	166	57,8	5.060	6,7
<b>Gesamt *)</b>		<b>159.189</b>	<b>5.299</b>	<b>3.413</b>	<b>64,4</b>	<b>3.329</b>	<b>155.126</b>	<b>5.262</b>	<b>3.338</b>	<b>63,4</b>	<b>3.392</b>	<b>1,9</b>

Anm.: AQ über 100 % infolge Aufklärung von Taten, die im Vorjahr als ungeklärt erfasst worden waren.



# Gemeinden des Dienstbezirks Häufigkeitszahlen 2025 Kreis Waldeck-Frankenberg



**Gemeinden des Dienstbezirk - Straftaten nach Obergruppen u. ausgewählten Delikten -**

LANDKREIS WALDECK-FRANKENBERG													
Delikte	erfasst					geklärt %					Veränderung 2024/2025		
	2021	2022	2023	2024	2025	2021	2022	2023	2024	2025	Fälle	Fälle %	AQ %
<b>gegen das Leben</b>	15	11	10	8	14	100,0	90,9	100,0	100,0	92,9	6	75,0	-7,1
<b>gegen die sexuelle Selbstbestimmung</b>	191	223	210	211	244	94,8	95,1	91,0	96,2	94,7	33	15,6	-1,5
<b>Roheitsdelikte, Straftaten geg. die pers. Freiheit</b>	907	1.126	1.154	1.121	1.076	95,8	93,7	92,6	93,1	92,3	-45	-4,0	-0,8
davon Raub	24	28	41	31	35	87,5	75,0	75,6	77,4	82,9	4	12,9	5,5
darunter z. N. von Geldinstituten/Poststellen	0	0	0	0	0	0,0	0,0	0,0	0,0	0,0	0	-	0,0
<b>Diebstahl -einfach-</b>	908	1.192	1.385	1.197	1.051	48,2	45,4	43,3	43,4	43,1	-146	-12,2	-0,3
davon Ladendiebstähle	255	353	414	377	324	91,8	92,9	91,5	92,3	88,6	-53	-14,1	-3,7
<b>Diebstahl -erschwerte Umstände-</b>	539	440	563	470	645	24,5	24,8	19,2	20,9	23,9	175	37,2	3,0
davon in und aus Wohnungen	90	58	74	75	135	22,2	25,9	20,3	29,3	38,5	60	80,0	9,2
in und aus Kfz	83	71	98	46	50	42,2	14,1	9,2	26,1	18,0	4	8,7	-8,1
von Kfz	13	7	8	12	14	23,1	42,9	0,0	0,0	14,3	2	16,7	14,3
<b>Vermögens- und Fälschungsdelikte</b>	1.031	907	858	807	841	82,4	71,8	69,9	71,6	70,6	34	4,2	-1,0
<b>sonstige Delikte nach dem StGB</b>	1.262	1.238	1.324	1.181	1.111	65,1	56,7	53,7	57,5	57,6	-70	-5,9	0,1
davon Sachbeschädigung	613	595	701	539	522	40,0	27,9	25,7	27,8	27,2	-17	-3,2	-0,6
<b>strafrechtliche Nebengesetze</b>	613	478	530	304	280	96,1	95,0	93,2	93,1	92,9	-24	-7,9	-0,2
davon Rauschgiftdelikte	483	349	364	203	153	97,5	97,7	94,2	97,5	95,4	-50	-24,6	-2,1
<b>Straftaten Gesamt</b>	<b>5.466</b>	<b>5.615</b>	<b>6.034</b>	<b>5.299</b>	<b>5.262</b>	<b>71,3</b>	<b>66,5</b>	<b>62,7</b>	<b>64,4</b>	<b>63,4</b>	<b>-37</b>	<b>-0,7</b>	<b>-1,0</b>

Anm.: AQ über 100 % infolge Aufklärung von Taten, die im Vorjahr als ungeklärt erfasst worden waren.

**Gemeinden des Dienstbezirk - Straftaten nach Obergruppen u. ausgewählten Delikten -**

<b>ALLENDORF (EDER) ab 01.01.2024 incl OT Bromskirchen/Neuludwigsdorf/Somplar</b>													
Delikte	erfasst					geklärt %					Veränderung 2024/2025		
	2021	2022	2023	2024	2025	2021	2022	2023	2024	2025	Fälle	Fälle %	AQ %
gegen das Leben	0	0	1	0	0	0,0	0,0	100,0	0,0	0,0	0	-	0,0
gegen die sexuelle Selbstbestimmung	7	4	17	8	6	85,7	100,0	100,0	100,0	100,0	-2	-25,0	0,0
<b>Roheitsdelikte, Straftaten geg. die pers. Freiheit</b>	<b>18</b>	<b>28</b>	<b>29</b>	<b>45</b>	<b>21</b>	<b>94,4</b>	<b>96,4</b>	<b>100,0</b>	<b>97,8</b>	<b>90,5</b>	<b>-24</b>	<b>-53,3</b>	<b>-7,3</b>
davon Raub	0	0	1	1	0	0,0	0,0	100,0	100,0	0,0	-1	-100,0	-100,0
darunter z. N. von Geldinstituten/Poststellen	0	0	0	0	0	0,0	0,0	0,0	0,0	0,0	0	-	0,0
<b>Diebstahl -einfach-</b>	<b>25</b>	<b>41</b>	<b>61</b>	<b>64</b>	<b>23</b>	<b>36,0</b>	<b>46,3</b>	<b>57,4</b>	<b>26,6</b>	<b>34,8</b>	<b>-41</b>	<b>-64,1</b>	<b>8,2</b>
davon Ladendiebstähle	2	9	24	14	5	100,0	77,8	91,7	92,9	60,0	-9	-64,3	-32,9
<b>Diebstahl -erschwerte Umstände-</b>	<b>17</b>	<b>7</b>	<b>22</b>	<b>15</b>	<b>13</b>	<b>29,4</b>	<b>0,0</b>	<b>4,5</b>	<b>6,7</b>	<b>15,4</b>	<b>-2</b>	<b>-13,3</b>	<b>8,7</b>
davon in und aus Wohnungen	0	0	2	0	0	0,0	0,0	0,0	0,0	0,0	0	-	0,0
in und aus Kfz	5	2	0	2	2	80,0	0,0	0,0	0,0	0,0	0	0,0	0,0
von Kfz	0	0	0	0	0	0,0	0,0	0,0	0,0	0,0	0	-	0,0
<b>Vermögens- und Fälschungsdelikte</b>	<b>11</b>	<b>24</b>	<b>22</b>	<b>29</b>	<b>23</b>	<b>90,9</b>	<b>75,0</b>	<b>54,5</b>	<b>72,4</b>	<b>100,0</b>	<b>-6</b>	<b>-20,7</b>	<b>27,6</b>
<b>sonstige Delikte nach dem StGB</b>	<b>23</b>	<b>22</b>	<b>30</b>	<b>34</b>	<b>39</b>	<b>73,9</b>	<b>72,7</b>	<b>66,7</b>	<b>58,8</b>	<b>76,9</b>	<b>5</b>	<b>14,7</b>	<b>18,1</b>
davon Sachbeschädigung	9	9	13	13	16	55,6	44,4	30,8	15,4	50,0	3	23,1	34,6
<b>strafrechtliche Nebengesetze</b>	<b>13</b>	<b>4</b>	<b>18</b>	<b>16</b>	<b>8</b>	<b>100,0</b>	<b>100,0</b>	<b>100,0</b>	<b>100,0</b>	<b>100,0</b>	<b>-8</b>	<b>-50,0</b>	<b>0,0</b>
davon Rauschgiftdelikte	5	4	13	8	5	100,0	100,0	100,0	100,0	100,0	-3	-37,5	0,0
<b>Straftaten Gesamt</b>	<b>114</b>	<b>130</b>	<b>200</b>	<b>211</b>	<b>133</b>	<b>67,5</b>	<b>67,7</b>	<b>66,5</b>	<b>60,2</b>	<b>72,2</b>	<b>-78</b>	<b>-37,0</b>	<b>12,0</b>

<b>BAD AROLSEN</b>													
Delikte	erfasst					geklärt %					Veränderung 2024/2025		
	2021	2022	2023	2024	2025	2021	2022	2023	2024	2025	Fälle	Fälle %	AQ %
gegen das Leben	2	1	1	1	0	100,0	100,0	100,0	100,0	0,0	-1	-100,0	-100,0
gegen die sexuelle Selbstbestimmung	22	19	25	41	40	95,5	94,7	96,0	95,1	95,0	-1	-2,4	-0,1
<b>Roheitsdelikte, Straftaten geg. die pers. Freiheit</b>	<b>154</b>	<b>195</b>	<b>190</b>	<b>173</b>	<b>151</b>	<b>96,1</b>	<b>95,4</b>	<b>89,5</b>	<b>95,4</b>	<b>94,0</b>	<b>-22</b>	<b>-12,7</b>	<b>-1,4</b>
davon Raub	2	1	5	4	1	100,0	100,0	80,0	75,0	100,0	-3	-75,0	25,0
darunter z. N. von Geldinstituten/Poststellen	0	0	0	0	0	0,0	0,0	0,0	0,0	0,0	0	-	0,0
<b>Diebstahl -einfach-</b>	<b>116</b>	<b>178</b>	<b>193</b>	<b>144</b>	<b>136</b>	<b>54,3</b>	<b>42,7</b>	<b>36,8</b>	<b>41,0</b>	<b>39,7</b>	<b>-8</b>	<b>-5,6</b>	<b>-1,3</b>
davon Ladendiebstähle	40	40	49	32	38	95,0	90,0	91,8	90,6	76,3	6	18,8	-14,3
<b>Diebstahl -erschwerte Umstände-</b>	<b>68</b>	<b>83</b>	<b>84</b>	<b>55</b>	<b>71</b>	<b>27,9</b>	<b>33,7</b>	<b>15,5</b>	<b>40,0</b>	<b>21,1</b>	<b>16</b>	<b>29,1</b>	<b>-18,9</b>
davon in und aus Wohnungen	9	6	16	7	20	22,2	16,7	6,3	14,3	25,0	13	185,7	10,7
in und aus Kfz	19	8	22	12	9	57,9	0,0	9,1	75,0	22,2	-3	-25,0	-52,8
von Kfz	2	0	0	1	2	0,0	0,0	0,0	0,0	0,0	1	100,0	0,0
<b>Vermögens- und Fälschungsdelikte</b>	<b>93</b>	<b>93</b>	<b>106</b>	<b>90</b>	<b>79</b>	<b>81,7</b>	<b>69,9</b>	<b>62,3</b>	<b>68,9</b>	<b>68,4</b>	<b>-11</b>	<b>-12,2</b>	<b>-0,5</b>
<b>sonstige Delikte nach dem StGB</b>	<b>175</b>	<b>150</b>	<b>161</b>	<b>136</b>	<b>119</b>	<b>69,7</b>	<b>66,0</b>	<b>71,4</b>	<b>67,6</b>	<b>58,8</b>	<b>-17</b>	<b>-12,5</b>	<b>-8,8</b>
davon Sachbeschädigung	77	69	55	48	50	45,5	47,8	40,0	33,3	30,0	2	4,2	-3,3
<b>strafrechtliche Nebengesetze</b>	<b>76</b>	<b>56</b>	<b>77</b>	<b>44</b>	<b>17</b>	<b>96,1</b>	<b>94,6</b>	<b>97,4</b>	<b>97,7</b>	<b>82,4</b>	<b>-27</b>	<b>-61,4</b>	<b>-15,3</b>
davon Rauschgiftdelikte	66	39	58	31	10	97,0	97,4	100,0	100,0	90,0	-21	-67,7	-10,0
<b>Straftaten Gesamt</b>	<b>706</b>	<b>775</b>	<b>837</b>	<b>684</b>	<b>613</b>	<b>74,2</b>	<b>67,9</b>	<b>63,9</b>	<b>70,6</b>	<b>63,1</b>	<b>-71</b>	<b>-10,4</b>	<b>-7,5</b>

Anm.: AQ über 100 % infolge Aufklärung von Taten, die im Vorjahr als ungeklärt erfasst worden waren.

**Gemeinden des Dienstbezirk - Straftaten nach Obergruppen u. ausgewählten Delikten -**

<b>BAD WILDUNGEN</b>													
Delikte	erfasst					geklärt %					Veränderung 2024/2025		
	2021	2022	2023	2024	2025	2021	2022	2023	2024	2025	Fälle	Fälle %	AQ %
<b>gegen das Leben</b>	2	1	4	0	1	100,0	100,0	100,0	0,0	100,0	1	100,0	100,0
<b>gegen die sexuelle Selbstbestimmung</b>	27	34	35	21	35	85,2	91,2	88,6	85,7	94,3	14	66,7	8,6
<b>Roheitsdelikte, Straftaten geg. die pers. Freiheit</b>	115	162	154	130	152	98,3	93,2	94,8	96,2	92,1	22	16,9	-4,1
davon Raub	3	5	10	5	8	100,0	60,0	80,0	80,0	100,0	3	60,0	20,0
darunter z. N. von Geldinstituten/Poststellen	0	0	0	0	0	0,0	0,0	0,0	0,0	0,0	0	-	0,0
<b>Diebstahl -einfach-</b>	151	180	213	209	194	47,7	40,0	47,4	48,8	38,7	-15	-7,2	-10,1
davon Ladendiebstähle	40	45	54	64	49	90,0	97,8	94,4	100,0	95,9	-15	-23,4	-4,1
<b>Diebstahl -erschwerte Umstände-</b>	102	63	104	93	139	37,3	22,2	32,7	34,4	34,5	46	49,5	0,1
davon in und aus Wohnungen	22	13	17	23	23	36,4	46,2	29,4	56,5	39,1	0	0,0	-17,4
in und aus Kfz	11	9	3	8	5	0,0	11,1	0,0	25,0	20,0	-3	-37,5	-5,0
von Kfz	1	1	2	4	3	100,0	0,0	0,0	0,0	33,3	-1	-25,0	33,3
<b>Vermögens- und Fälschungsdelikte</b>	103	97	102	116	106	86,4	85,6	78,4	81,9	82,1	-10	-8,6	0,2
<b>sonstige Delikte nach dem StGB</b>	211	219	198	165	174	63,0	50,2	43,4	53,3	51,1	9	5,5	-2,2
davon Sachbeschädigung	99	123	115	83	99	30,3	25,2	15,7	27,7	28,3	16	19,3	0,6
<b>strafrechtliche Nebengesetze</b>	133	98	107	55	66	95,5	95,9	91,6	94,5	93,9	11	20,0	-0,6
davon Rauschgiftdelikte	116	77	80	46	38	96,6	98,7	90,0	95,7	97,4	-8	-17,4	1,7
<b>Straftaten Gesamt</b>	<b>844</b>	<b>854</b>	<b>917</b>	<b>789</b>	<b>867</b>	<b>70,7</b>	<b>65,1</b>	<b>63,2</b>	<b>64,9</b>	<b>61,7</b>	<b>78</b>	<b>9,9</b>	<b>-3,2</b>

<b>BATTENBERG (EDER)</b>													
Delikte	erfasst					geklärt %					Veränderung 2024/2025		
	2021	2022	2023	2024	2025	2021	2022	2023	2024	2025	Fälle	Fälle %	AQ %
<b>gegen das Leben</b>	1	0	1	0	0	100,0	0,0	100,0	0,0	0,0	0	-	0,0
<b>gegen die sexuelle Selbstbestimmung</b>	2	11	4	2	11	100,0	100,0	100,0	100,0	90,9	9	450,0	-9,1
<b>Roheitsdelikte, Straftaten geg. die pers. Freiheit</b>	16	31	20	27	31	100,0	96,8	100,0	96,3	100,0	4	14,8	3,7
davon Raub	0	0	0	0	2	0,0	0,0	0,0	0,0	100,0	2	100,0	100,0
darunter z. N. von Geldinstituten/Poststellen	0	0	0	0	0	0,0	0,0	0,0	0,0	0,0	0	-	0,0
<b>Diebstahl -einfach-</b>	17	25	30	15	11	17,6	32,0	40,0	20,0	45,5	-4	-26,7	25,5
davon Ladendiebstähle	1	2	6	3	1	100,0	100,0	50,0	100,0	100,0	-2	-66,7	0,0
<b>Diebstahl -erschwerte Umstände-</b>	11	7	3	3	11	27,3	14,3	0,0	0,0	0,0	8	266,7	0,0
davon in und aus Wohnungen	1	1	1	0	3	0,0	0,0	0,0	0,0	0,0	3	100,0	0,0
in und aus Kfz	1	2	0	1	0	0,0	0,0	0,0	0,0	0,0	-1	-100,0	0,0
von Kfz	0	0	0	0	0	0,0	0,0	0,0	0,0	0,0	0	-	0,0
<b>Vermögens- und Fälschungsdelikte</b>	21	8	9	13	37	66,7	75,0	55,6	69,2	91,9	24	184,6	22,7
<b>sonstige Delikte nach dem StGB</b>	22	28	32	35	39	59,1	53,6	71,9	62,9	71,8	4	11,4	8,9
davon Sachbeschädigung	10	9	17	19	15	20,0	0,0	58,8	42,1	26,7	-4	-21,1	-15,4
<b>strafrechtliche Nebengesetze</b>	34	3	8	10	7	100,0	100,0	75,0	100,0	100,0	-3	-30,0	0,0
davon Rauschgiftdelikte	29	3	7	6	1	100,0	100,0	85,7	100,0	100,0	-5	-83,3	0,0
<b>Straftaten Gesamt</b>	<b>124</b>	<b>113</b>	<b>107</b>	<b>105</b>	<b>147</b>	<b>69,4</b>	<b>65,5</b>	<b>66,4</b>	<b>68,6</b>	<b>78,2</b>	<b>42</b>	<b>40,0</b>	<b>9,6</b>

Anm.: AQ über 100 % infolge Aufklärung von Taten, die im Vorjahr als ungeklärt erfasst worden waren.

**Gemeinden des Dienstbezirk - Straftaten nach Obergruppen u. ausgewählten Delikten -**

<b>BROMSKIRCHEN bis 31.12.23 jetzt Allendorf (Eder) OT Bromskirchen</b>													
Delikte	erfasst					geklärt %					Veränderung 2024/2025		
	2021	2022	2023	2024	2025	2021	2022	2023	2024	2025	Fälle	Fälle %	AQ %
<b>gegen das Leben</b>	0	1	0	0	0	0,0	100,0	0,0	0,0	0,0	0	-	0,0
<b>gegen die sexuelle Selbstbestimmung</b>	0	0	0	0	0	0,0	0,0	0,0	0,0	0,0	0	-	0,0
<b>Roheitsdelikte, Straftaten geg. die pers. Freiheit</b>	8	2	1	0	0	100,0	100,0	100,0	0,0	0,0	0	-	0,0
davon Raub	0	0	0	0	0	0,0	0,0	0,0	0,0	0,0	0	-	0,0
darunter z. N. von Geldinstituten/Poststellen	0	0	0	0	0	0,0	0,0	0,0	0,0	0,0	0	-	0,0
<b>Diebstahl -einfach-</b>	5	2	4	0	0	40,0	0,0	25,0	0,0	0,0	0	-	0,0
davon Ladendiebstähle	0	0	0	0	0	0,0	0,0	0,0	0,0	0,0	0	-	0,0
<b>Diebstahl -erschwerte Umstände-</b>	1	2	0	0	0	0,0	50,0	0,0	0,0	0,0	0	-	0,0
davon in und aus Wohnungen	0	0	0	0	0	0,0	0,0	0,0	0,0	0,0	0	-	0,0
in und aus Kfz	0	0	0	0	0	0,0	0,0	0,0	0,0	0,0	0	-	0,0
von Kfz	0	0	0	0	0	0,0	0,0	0,0	0,0	0,0	0	-	0,0
<b>Vermögens- und Fälschungsdelikte</b>	7	4	3	0	0	71,4	100,0	33,3	0,0	0,0	0	-	0,0
<b>sonstige Delikte nach dem StGB</b>	10	10	1	0	0	10,0	90,0	0,0	0,0	0,0	0	-	0,0
davon Sachbeschädigung	6	3	1	0	0	0,0	66,7	0,0	0,0	0,0	0	-	0,0
<b>strafrechtliche Nebengesetze</b>	3	1	1	0	0	100,0	100,0	0,0	0,0	0,0	0	-	0,0
davon Rauschgiftdelikte	1	1	0	0	0	100,0	100,0	0,0	0,0	0,0	0	-	0,0
<b>Straftaten Gesamt</b>	<b>34</b>	<b>22</b>	<b>10</b>	<b>0</b>	<b>0</b>	<b>55,9</b>	<b>81,8</b>	<b>30,0</b>	<b>0,0</b>	<b>0,0</b>	<b>0</b>	<b>-</b>	<b>0,0</b>

<b>BURGWALD</b>													
Delikte	erfasst					geklärt %					Veränderung 2024/2025		
	2021	2022	2023	2024	2025	2021	2022	2023	2024	2025	Fälle	Fälle %	AQ %
<b>gegen das Leben</b>	1	0	0	0	1	100,0	0,0	0,0	0,0	100,0	1	100,0	100,0
<b>gegen die sexuelle Selbstbestimmung</b>	8	5	6	2	4	100,0	100,0	83,3	100,0	75,0	2	100,0	-25,0
<b>Roheitsdelikte, Straftaten geg. die pers. Freiheit</b>	14	16	22	19	16	85,7	100,0	90,9	105,3	93,8	-3	-15,8	-11,5
davon Raub	0	1	0	0	1	0,0	100,0	0,0	0,0	100,0	1	100,0	100,0
darunter z. N. von Geldinstituten/Poststellen	0	0	0	0	0	0,0	0,0	0,0	0,0	0,0	0	-	0,0
<b>Diebstahl -einfach-</b>	9	8	20	16	17	11,1	37,5	45,0	50,0	23,5	1	6,3	-26,5
davon Ladendiebstähle	0	2	6	3	2	0,0	100,0	100,0	100,0	50,0	-1	-33,3	-50,0
<b>Diebstahl -erschwerte Umstände-</b>	12	10	8	10	13	16,7	20,0	12,5	0,0	38,5	3	30,0	38,5
davon in und aus Wohnungen	1	1	0	3	4	100,0	0,0	100,0	0,0	75,0	1	33,3	75,0
in und aus Kfz	0	1	3	0	1	0,0	0,0	0,0	0,0	0,0	1	100,0	0,0
von Kfz	0	0	1	2	0	0,0	0,0	0,0	0,0	0,0	-2	-100,0	0,0
<b>Vermögens- und Fälschungsdelikte</b>	24	30	20	21	12	95,8	83,3	85,0	57,1	75,0	-9	-42,9	17,9
<b>sonstige Delikte nach dem StGB</b>	18	14	19	30	12	88,9	57,1	52,6	40,0	50,0	-18	-60,0	10,0
davon Sachbeschädigung	5	6	10	13	6	60,0	33,3	30,0	7,7	33,3	-7	-53,8	25,6
<b>strafrechtliche Nebengesetze</b>	10	7	8	3	3	100,0	100,0	100,0	66,7	100,0	0	0,0	33,3
davon Rauschgiftdelikte	8	5	4	1	2	100,0	100,0	100,0	100,0	100,0	1	100,0	0,0
<b>Straftaten Gesamt</b>	<b>96</b>	<b>90</b>	<b>103</b>	<b>101</b>	<b>78</b>	<b>76,0</b>	<b>73,3</b>	<b>68,0</b>	<b>55,4</b>	<b>59,0</b>	<b>-23</b>	<b>-22,8</b>	<b>3,6</b>

Anm.: AQ über 100 % infolge Aufklärung von Taten, die im Vorjahr als ungeklärt erfasst worden waren.

**Gemeinden des Dienstbezirk - Straftaten nach Obergruppen u. ausgewählten Delikten -**

<b>DIEMELSEE</b>													
Delikte	erfasst					geklärt %					Veränderung 2024/2025		
	2021	2022	2023	2024	2025	2021	2022	2023	2024	2025	Fälle	Fälle %	AQ %
gegen das Leben	0	0	0	0	0	0,0	0,0	0,0	0,0	0,0	0	-	0,0
gegen die sexuelle Selbstbestimmung	9	5	5	6	8	100,0	100,0	100,0	100,0	100,0	2	33,3	0,0
<b>Roheitsdelikte, Straftaten geg. die pers. Freiheit</b>	<b>14</b>	<b>17</b>	<b>13</b>	<b>24</b>	<b>23</b>	<b>92,9</b>	<b>94,1</b>	<b>100,0</b>	<b>87,5</b>	<b>95,7</b>	<b>-1</b>	<b>-4,2</b>	<b>8,2</b>
davon Raub	0	0	0	0	0	0,0	0,0	0,0	0,0	0,0	0	-	0,0
darunter z. N. von Geldinstituten/Poststellen	0	0	0	0	0	0,0	0,0	0,0	0,0	0,0	0	-	0,0
<b>Diebstahl -einfach-</b>	<b>18</b>	<b>13</b>	<b>16</b>	<b>17</b>	<b>13</b>	<b>33,3</b>	<b>0,0</b>	<b>43,8</b>	<b>29,4</b>	<b>15,4</b>	<b>-4</b>	<b>-23,5</b>	<b>-14,0</b>
davon Ladendiebstähle	1	0	0	0	2	100,0	0,0	0,0	0,0	50,0	2	100,0	50,0
<b>Diebstahl -erschwerte Umstände-</b>	<b>12</b>	<b>12</b>	<b>20</b>	<b>6</b>	<b>11</b>	<b>16,7</b>	<b>8,3</b>	<b>35,0</b>	<b>0,0</b>	<b>9,1</b>	<b>5</b>	<b>83,3</b>	<b>9,1</b>
davon in und aus Wohnungen	0	1	5	0	3	0,0	0,0	100,0	0,0	33,3	3	100,0	33,3
in und aus Kfz	0	2	2	0	1	0,0	0,0	0,0	0,0	0,0	1	100,0	0,0
von Kfz	0	0	0	0	0	0,0	0,0	0,0	0,0	0,0	0	-	0,0
<b>Vermögens- und Fälschungsdelikte</b>	<b>4</b>	<b>10</b>	<b>19</b>	<b>13</b>	<b>10</b>	<b>100,0</b>	<b>100,0</b>	<b>89,5</b>	<b>84,6</b>	<b>40,0</b>	<b>-3</b>	<b>-23,1</b>	<b>-44,6</b>
<b>sonstige Delikte nach dem StGB</b>	<b>26</b>	<b>26</b>	<b>26</b>	<b>31</b>	<b>15</b>	<b>65,4</b>	<b>73,1</b>	<b>61,5</b>	<b>80,6</b>	<b>73,3</b>	<b>-16</b>	<b>-51,6</b>	<b>-7,3</b>
davon Sachbeschädigung	9	9	10	9	8	33,3	55,6	0,0	44,4	62,5	-1	-11,1	18,1
<b>strafrechtliche Nebengesetze</b>	<b>5</b>	<b>4</b>	<b>4</b>	<b>2</b>	<b>2</b>	<b>80,0</b>	<b>100,0</b>	<b>25,0</b>	<b>50,0</b>	<b>100,0</b>	<b>0</b>	<b>0,0</b>	<b>50,0</b>
davon Rauschgiftdelikte	3	2	1	1	1	100,0	100,0	100,0	100,0	100,0	0	0,0	0,0
<b>Straftaten Gesamt</b>	<b>88</b>	<b>87</b>	<b>103</b>	<b>99</b>	<b>82</b>	<b>62,5</b>	<b>63,2</b>	<b>64,1</b>	<b>69,7</b>	<b>61,0</b>	<b>-17</b>	<b>-17,2</b>	<b>-8,7</b>

<b>DIEMELSTADT</b>													
Delikte	erfasst					geklärt %					Veränderung 2024/2025		
	2021	2022	2023	2024	2025	2021	2022	2023	2024	2025	Fälle	Fälle %	AQ %
gegen das Leben	0	0	0	1	0	0,0	0,0	0,0	100,0	0,0	-1	-100,0	-100,0
gegen die sexuelle Selbstbestimmung	5	7	7	6	11	80,0	100,0	100,0	83,3	81,8	5	83,3	-1,5
<b>Roheitsdelikte, Straftaten geg. die pers. Freiheit</b>	<b>30</b>	<b>39</b>	<b>34</b>	<b>22</b>	<b>24</b>	<b>96,7</b>	<b>92,3</b>	<b>94,1</b>	<b>86,4</b>	<b>91,7</b>	<b>2</b>	<b>9,1</b>	<b>5,3</b>
davon Raub	0	0	0	1	0	0,0	0,0	0,0	0,0	0,0	-1	-100,0	0,0
darunter z. N. von Geldinstituten/Poststellen	0	0	0	0	0	0,0	0,0	0,0	0,0	0,0	0	-	0,0
<b>Diebstahl -einfach-</b>	<b>20</b>	<b>34</b>	<b>35</b>	<b>26</b>	<b>34</b>	<b>60,0</b>	<b>29,4</b>	<b>22,9</b>	<b>26,9</b>	<b>17,6</b>	<b>8</b>	<b>30,8</b>	<b>-9,3</b>
davon Ladendiebstähle	1	3	2	0	2	100,0	33,3	100,0	0,0	0,0	2	100,0	0,0
<b>Diebstahl -erschwerte Umstände-</b>	<b>21</b>	<b>26</b>	<b>24</b>	<b>31</b>	<b>37</b>	<b>14,3</b>	<b>3,8</b>	<b>8,3</b>	<b>6,5</b>	<b>5,4</b>	<b>6</b>	<b>19,4</b>	<b>-1,1</b>
davon in und aus Wohnungen	0	3	4	2	5	0,0	0,0	0,0	0,0	0,0	3	150,0	0,0
in und aus Kfz	9	8	4	6	7	0,0	0,0	25,0	16,7	14,3	1	16,7	-2,4
von Kfz	1	1	1	1	0	0,0	0,0	0,0	0,0	0,0	-1	-100,0	0,0
<b>Vermögens- und Fälschungsdelikte</b>	<b>115</b>	<b>107</b>	<b>77</b>	<b>57</b>	<b>98</b>	<b>74,8</b>	<b>30,8</b>	<b>28,6</b>	<b>36,8</b>	<b>32,7</b>	<b>41</b>	<b>71,9</b>	<b>-4,1</b>
<b>sonstige Delikte nach dem StGB</b>	<b>29</b>	<b>27</b>	<b>32</b>	<b>31</b>	<b>32</b>	<b>62,1</b>	<b>48,1</b>	<b>34,4</b>	<b>51,6</b>	<b>28,1</b>	<b>1</b>	<b>3,2</b>	<b>-23,5</b>
davon Sachbeschädigung	13	12	21	16	23	23,1	8,3	14,3	6,3	4,3	7	43,8	-2,0
<b>strafrechtliche Nebengesetze</b>	<b>20</b>	<b>28</b>	<b>13</b>	<b>7</b>	<b>5</b>	<b>95,0</b>	<b>100,0</b>	<b>100,0</b>	<b>85,7</b>	<b>100,0</b>	<b>-2</b>	<b>-28,6</b>	<b>14,3</b>
davon Rauschgiftdelikte	14	18	9	5	2	100,0	100,0	100,0	80,0	100,0	-3	-60,0	20,0
<b>Straftaten Gesamt</b>	<b>240</b>	<b>268</b>	<b>222</b>	<b>181</b>	<b>241</b>	<b>71,3</b>	<b>47,8</b>	<b>42,8</b>	<b>42,5</b>	<b>35,3</b>	<b>60</b>	<b>33,1</b>	<b>-7,2</b>

Anm.: AQ über 100 % infolge Aufklärung von Taten, die im Vorjahr als ungeklärt erfasst worden waren.

**Gemeinden des Dienstbezirk - Straftaten nach Obergruppen u. ausgewählten Delikten -**

<b>EDERTAL</b>													
Delikte	erfasst					geklärt %					Veränderung 2024/2025		
	2021	2022	2023	2024	2025	2021	2022	2023	2024	2025	Fälle	Fälle %	AQ %
gegen das Leben	0	0	0	0	0	0,0	0,0	0,0	0,0	0,0	0	-	0,0
gegen die sexuelle Selbstbestimmung	5	9	9	9	4	100,0	100,0	77,8	100,0	100,0	-5	-55,6	0,0
<b>Roheitsdelikte, Straftaten geg. die pers. Freiheit</b>	<b>25</b>	<b>26</b>	<b>25</b>	<b>21</b>	<b>33</b>	<b>92,0</b>	<b>100,0</b>	<b>92,0</b>	<b>90,5</b>	<b>97,0</b>	<b>12</b>	<b>57,1</b>	<b>6,5</b>
davon Raub	1	0	0	0	0	0,0	0,0	0,0	0,0	0,0	0	-	0,0
darunter z. N. von Geldinstituten/Poststellen	0	0	0	0	0	0,0	0,0	0,0	0,0	0,0	0	-	0,0
<b>Diebstahl -einfach-</b>	<b>11</b>	<b>17</b>	<b>35</b>	<b>19</b>	<b>17</b>	<b>45,5</b>	<b>35,3</b>	<b>28,6</b>	<b>47,4</b>	<b>47,1</b>	<b>-2</b>	<b>-10,5</b>	<b>-0,3</b>
davon Ladendiebstähle	0	1	1	0	4	0,0	100,0	100,0	0,0	100,0	4	100,0	100,0
<b>Diebstahl -erschwerte Umstände-</b>	<b>22</b>	<b>12</b>	<b>14</b>	<b>11</b>	<b>15</b>	<b>22,7</b>	<b>25,0</b>	<b>7,1</b>	<b>0,0</b>	<b>13,3</b>	<b>4</b>	<b>36,4</b>	<b>13,3</b>
davon in und aus Wohnungen	5	2	1	1	2	0,0	50,0	0,0	0,0	0,0	1	100,0	0,0
in und aus Kfz	0	2	3	1	0	0,0	0,0	0,0	0,0	0,0	-1	-100,0	0,0
von Kfz	0	0	0	0	1	0,0	0,0	0,0	0,0	0,0	1	100,0	0,0
<b>Vermögens- und Fälschungsdelikte</b>	<b>21</b>	<b>21</b>	<b>18</b>	<b>28</b>	<b>18</b>	<b>85,7</b>	<b>81,0</b>	<b>100,0</b>	<b>82,1</b>	<b>72,2</b>	<b>-10</b>	<b>-35,7</b>	<b>-9,9</b>
<b>sonstige Delikte nach dem StGB</b>	<b>36</b>	<b>51</b>	<b>46</b>	<b>53</b>	<b>43</b>	<b>66,7</b>	<b>49,0</b>	<b>50,0</b>	<b>66,0</b>	<b>62,8</b>	<b>-10</b>	<b>-18,9</b>	<b>-3,2</b>
davon Sachbeschädigung	11	16	16	16	16	18,2	18,8	6,3	31,3	37,5	0	0,0	6,2
<b>strafrechtliche Nebengesetze</b>	<b>16</b>	<b>15</b>	<b>6</b>	<b>4</b>	<b>10</b>	<b>87,5</b>	<b>93,3</b>	<b>83,3</b>	<b>75,0</b>	<b>100,0</b>	<b>6</b>	<b>150,0</b>	<b>25,0</b>
davon Rauschgiftdelikte	8	5	3	0	3	100,0	100,0	100,0	0,0	100,0	3	100,0	100,0
<b>Straftaten Gesamt</b>	<b>136</b>	<b>151</b>	<b>153</b>	<b>145</b>	<b>140</b>	<b>69,1</b>	<b>66,2</b>	<b>56,9</b>	<b>67,6</b>	<b>68,6</b>	<b>-5</b>	<b>-3,4</b>	<b>1,0</b>

<b>FRANKENAU</b>													
Delikte	erfasst					geklärt %					Veränderung 2024/2025		
	2021	2022	2023	2024	2025	2021	2022	2023	2024	2025	Fälle	Fälle %	AQ %
gegen das Leben	0	0	1	0	0	0,0	0,0	100,0	0,0	0,0	0	-	0,0
gegen die sexuelle Selbstbestimmung	2	0	1	4	2	150,0	0,0	100,0	100,0	100,0	-2	-50,0	0,0
<b>Roheitsdelikte, Straftaten geg. die pers. Freiheit</b>	<b>2</b>	<b>12</b>	<b>4</b>	<b>3</b>	<b>6</b>	<b>100,0</b>	<b>91,7</b>	<b>100,0</b>	<b>100,0</b>	<b>100,0</b>	<b>3</b>	<b>100,0</b>	<b>0,0</b>
davon Raub	0	0	0	0	0	0,0	0,0	0,0	0,0	0,0	0	-	0,0
darunter z. N. von Geldinstituten/Poststellen	0	0	0	0	0	0,0	0,0	0,0	0,0	0,0	0	-	0,0
<b>Diebstahl -einfach-</b>	<b>4</b>	<b>4</b>	<b>3</b>	<b>8</b>	<b>1</b>	<b>50,0</b>	<b>25,0</b>	<b>33,3</b>	<b>62,5</b>	<b>100,0</b>	<b>-7</b>	<b>-87,5</b>	<b>37,5</b>
davon Ladendiebstähle	0	0	0	0	1	0,0	0,0	0,0	0,0	100,0	1	100,0	100,0
<b>Diebstahl -erschwerte Umstände-</b>	<b>7</b>	<b>0</b>	<b>1</b>	<b>0</b>	<b>2</b>	<b>0,0</b>	<b>0,0</b>	<b>0,0</b>	<b>0,0</b>	<b>0,0</b>	<b>2</b>	<b>100,0</b>	<b>0,0</b>
davon in und aus Wohnungen	3	0	0	0	0	0,0	0,0	0,0	0,0	0,0	0	-	0,0
in und aus Kfz	0	0	0	0	0	0,0	0,0	0,0	0,0	0,0	0	-	0,0
von Kfz	0	0	0	0	0	0,0	0,0	0,0	0,0	0,0	0	-	0,0
<b>Vermögens- und Fälschungsdelikte</b>	<b>9</b>	<b>6</b>	<b>4</b>	<b>11</b>	<b>7</b>	<b>77,8</b>	<b>100,0</b>	<b>100,0</b>	<b>100,0</b>	<b>85,7</b>	<b>-4</b>	<b>-36,4</b>	<b>-14,3</b>
<b>sonstige Delikte nach dem StGB</b>	<b>6</b>	<b>5</b>	<b>9</b>	<b>7</b>	<b>11</b>	<b>33,3</b>	<b>40,0</b>	<b>44,4</b>	<b>42,9</b>	<b>45,5</b>	<b>4</b>	<b>57,1</b>	<b>2,6</b>
davon Sachbeschädigung	3	3	4	2	2	33,3	33,3	25,0	0,0	50,0	0	0,0	50,0
<b>strafrechtliche Nebengesetze</b>	<b>8</b>	<b>4</b>	<b>2</b>	<b>2</b>	<b>1</b>	<b>100,0</b>	<b>100,0</b>	<b>100,0</b>	<b>50,0</b>	<b>100,0</b>	<b>-1</b>	<b>-50,0</b>	<b>50,0</b>
davon Rauschgiftdelikte	1	1	2	2	1	100,0	100,0	100,0	50,0	100,0	-1	-50,0	50,0
<b>Straftaten Gesamt</b>	<b>38</b>	<b>31</b>	<b>25</b>	<b>35</b>	<b>30</b>	<b>63,2</b>	<b>77,4</b>	<b>68,0</b>	<b>77,1</b>	<b>70,0</b>	<b>-5</b>	<b>-14,3</b>	<b>-7,1</b>

Anm.: AQ über 100 % infolge Aufklärung von Taten, die im Vorjahr als ungeklärt erfasst worden waren.

**Gemeinden des Dienstbezirk - Straftaten nach Obergruppen u. ausgewählten Delikten -**

<b>FRANKENBERG (EDER)</b>													
Delikte	erfasst					geklärt %					Veränderung 2024/2025		
	2021	2022	2023	2024	2025	2021	2022	2023	2024	2025	Fälle	Fälle %	AQ %
gegen das Leben	4	1	1	2	6	100,0	100,0	100,0	100,0	100,0	4	200,0	0,0
gegen die sexuelle Selbstbestimmung	22	20	25	23	26	100,0	90,0	100,0	100,0	96,2	3	13,0	-3,8
<b>Roheitsdelikte, Straftaten geg. die pers. Freiheit</b>	<b>93</b>	<b>100</b>	<b>136</b>	<b>167</b>	<b>133</b>	<b>97,8</b>	<b>92,0</b>	<b>89,7</b>	<b>92,8</b>	<b>94,0</b>	<b>-34</b>	<b>-20,4</b>	<b>1,2</b>
davon Raub	2	4	10	6	9	100,0	100,0	40,0	66,7	88,9	3	50,0	22,2
darunter z. N. von Geldinstituten/Poststellen	0	0	0	0	0	0,0	0,0	0,0	0,0	0,0	0	-	0,0
<b>Diebstahl -einfach-</b>	<b>101</b>	<b>145</b>	<b>154</b>	<b>162</b>	<b>130</b>	<b>55,4</b>	<b>62,8</b>	<b>40,9</b>	<b>48,8</b>	<b>67,7</b>	<b>-32</b>	<b>-19,8</b>	<b>18,9</b>
davon Ladendiebstähle	34	75	56	73	72	91,2	98,7	89,3	89,0	88,9	-1	-1,4	-0,1
<b>Diebstahl -erschwerte Umstände-</b>	<b>47</b>	<b>21</b>	<b>41</b>	<b>39</b>	<b>40</b>	<b>40,4</b>	<b>28,6</b>	<b>14,6</b>	<b>12,8</b>	<b>52,5</b>	<b>1</b>	<b>2,6</b>	<b>39,7</b>
davon in und aus Wohnungen	7	6	4	7	20	0,0	16,7	25,0	0,0	90,0	13	185,7	90,0
in und aus Kfz	19	0	3	0	8	94,7	0,0	0,0	0,0	0,0	8	100,0	0,0
von Kfz	1	0	1	0	0	0,0	0,0	0,0	0,0	0,0	0	-	0,0
<b>Vermögens- und Fälschungsdelikte</b>	<b>93</b>	<b>85</b>	<b>84</b>	<b>98</b>	<b>96</b>	<b>80,6</b>	<b>89,4</b>	<b>71,4</b>	<b>74,5</b>	<b>70,8</b>	<b>-2</b>	<b>-2,0</b>	<b>-3,7</b>
<b>sonstige Delikte nach dem StGB</b>	<b>128</b>	<b>157</b>	<b>189</b>	<b>172</b>	<b>148</b>	<b>59,4</b>	<b>52,9</b>	<b>51,9</b>	<b>57,0</b>	<b>58,8</b>	<b>-24</b>	<b>-14,0</b>	<b>1,8</b>
davon Sachbeschädigung	65	88	116	95	69	30,8	22,7	31,0	35,8	20,3	-26	-27,4	-15,5
<b>strafrechtliche Nebengesetze</b>	<b>94</b>	<b>73</b>	<b>85</b>	<b>47</b>	<b>49</b>	<b>96,8</b>	<b>98,6</b>	<b>95,3</b>	<b>97,9</b>	<b>93,9</b>	<b>2</b>	<b>4,3</b>	<b>-4,0</b>
davon Rauschgiftdelikte	79	63	44	32	34	98,7	98,4	93,2	96,9	97,1	2	6,3	0,2
<b>Straftaten Gesamt</b>	<b>582</b>	<b>602</b>	<b>715</b>	<b>710</b>	<b>628</b>	<b>74,6</b>	<b>72,9</b>	<b>63,8</b>	<b>67,7</b>	<b>74,2</b>	<b>-82</b>	<b>-11,5</b>	<b>6,5</b>

<b>GEMÜNDEN (WOHRA)</b>													
Delikte	erfasst					geklärt %					Veränderung 2024/2025		
	2021	2022	2023	2024	2025	2021	2022	2023	2024	2025	Fälle	Fälle %	AQ %
gegen das Leben	1	1	0	0	0	100,0	100,0	0,0	0,0	0,0	0	-	0,0
gegen die sexuelle Selbstbestimmung	3	7	4	6	10	100,0	100,0	100,0	100,0	100,0	4	66,7	0,0
<b>Roheitsdelikte, Straftaten geg. die pers. Freiheit</b>	<b>31</b>	<b>16</b>	<b>8</b>	<b>27</b>	<b>25</b>	<b>96,8</b>	<b>93,8</b>	<b>100,0</b>	<b>100,0</b>	<b>100,0</b>	<b>-2</b>	<b>-7,4</b>	<b>0,0</b>
davon Raub	0	1	0	0	3	0,0	100,0	0,0	0,0	100,0	3	100,0	100,0
darunter z. N. von Geldinstituten/Poststellen	0	0	0	0	0	0,0	0,0	0,0	0,0	0,0	0	-	0,0
<b>Diebstahl -einfach-</b>	<b>4</b>	<b>13</b>	<b>21</b>	<b>17</b>	<b>14</b>	<b>50,0</b>	<b>69,2</b>	<b>19,0</b>	<b>17,6</b>	<b>14,3</b>	<b>-3</b>	<b>-17,6</b>	<b>-3,3</b>
davon Ladendiebstähle	1	7	1	2	2	100,0	100,0	100,0	100,0	100,0	0	0,0	0,0
<b>Diebstahl -erschwerte Umstände-</b>	<b>4</b>	<b>5</b>	<b>6</b>	<b>6</b>	<b>17</b>	<b>50,0</b>	<b>0,0</b>	<b>33,3</b>	<b>0,0</b>	<b>17,6</b>	<b>11</b>	<b>183,3</b>	<b>17,6</b>
davon in und aus Wohnungen	1	0	0	0	3	100,0	0,0	0,0	0,0	0,0	3	100,0	0,0
in und aus Kfz	1	0	4	0	0	100,0	0,0	0,0	0,0	0,0	0	-	0,0
von Kfz	0	0	0	0	2	0,0	0,0	0,0	0,0	50,0	2	100,0	50,0
<b>Vermögens- und Fälschungsdelikte</b>	<b>10</b>	<b>5</b>	<b>11</b>	<b>16</b>	<b>21</b>	<b>70,0</b>	<b>100,0</b>	<b>72,7</b>	<b>68,8</b>	<b>66,7</b>	<b>5</b>	<b>31,3</b>	<b>-2,1</b>
<b>sonstige Delikte nach dem StGB</b>	<b>17</b>	<b>12</b>	<b>18</b>	<b>14</b>	<b>13</b>	<b>70,6</b>	<b>83,3</b>	<b>44,4</b>	<b>42,9</b>	<b>38,5</b>	<b>-1</b>	<b>-7,1</b>	<b>-4,4</b>
davon Sachbeschädigung	7	3	8	6	8	42,9	33,3	0,0	0,0	12,5	2	33,3	12,5
<b>strafrechtliche Nebengesetze</b>	<b>19</b>	<b>5</b>	<b>5</b>	<b>2</b>	<b>8</b>	<b>100,0</b>	<b>100,0</b>	<b>40,0</b>	<b>50,0</b>	<b>87,5</b>	<b>6</b>	<b>300,0</b>	<b>37,5</b>
davon Rauschgiftdelikte	8	3	1	0	1	100,0	100,0	100,0	0,0	100,0	1	100,0	100,0
<b>Straftaten Gesamt</b>	<b>89</b>	<b>64</b>	<b>73</b>	<b>88</b>	<b>108</b>	<b>85,4</b>	<b>81,3</b>	<b>49,3</b>	<b>61,4</b>	<b>61,1</b>	<b>20</b>	<b>22,7</b>	<b>-0,3</b>

Anm.: AQ über 100 % infolge Aufklärung von Taten, die im Vorjahr als ungeklärt erfasst worden waren.



**Gemeinden des Dienstbezirk - Straftaten nach Obergruppen u. ausgewählten Delikten -**

<b>HAINA (KLOSTER)</b>													
Delikte	erfasst					geklärt %					Veränderung 2024/2025		
	2021	2022	2023	2024	2025	2021	2022	2023	2024	2025	Fälle	Fälle %	AQ %
<b>gegen das Leben</b>	1	0	0	0	1	100,0	0,0	0,0	0,0	0,0	1	100,0	0,0
<b>gegen die sexuelle Selbstbestimmung</b>	10	7	3	1	4	100,0	100,0	100,0	100,0	100,0	3	300,0	0,0
<b>Roheitsdelikte, Straftaten geg. die pers. Freiheit</b>	23	27	17	40	17	91,3	100,0	100,0	100,0	100,0	-23	-57,5	0,0
davon Raub	1	1	0	0	0	100,0	100,0	0,0	0,0	0,0	0	-	0,0
darunter z. N. von Geldinstituten/Poststellen	0	0	0	0	0	0,0	0,0	0,0	0,0	0,0	0	-	0,0
<b>Diebstahl -einfach-</b>	9	10	6	14	10	55,6	40,0	33,3	50,0	80,0	-4	-28,6	30,0
davon Ladendiebstähle	0	0	0	0	1	0,0	0,0	0,0	0,0	100,0	1	100,0	100,0
<b>Diebstahl -erschwerte Umstände-</b>	8	2	6	5	3	12,5	100,0	16,7	0,0	33,3	-2	-40,0	33,3
davon in und aus Wohnungen	4	0	3	1	0	25,0	0,0	0,0	0,0	0,0	-1	-100,0	0,0
in und aus Kfz	1	0	1	1	1	0,0	0,0	100,0	0,0	100,0	0	0,0	100,0
von Kfz	0	1	0	0	0	0,0	100,0	0,0	0,0	0,0	0	-	0,0
<b>Vermögens- und Fälschungsdelikte</b>	9	11	9	6	15	77,8	90,9	55,6	83,3	86,7	9	150,0	3,4
<b>sonstige Delikte nach dem StGB</b>	28	23	17	28	25	60,7	82,6	88,2	92,9	84,0	-3	-10,7	-8,9
davon Sachbeschädigung	14	3	6	2	13	35,7	0,0	66,7	50,0	69,2	11	550,0	19,2
<b>strafrechtliche Nebengesetze</b>	4	10	12	3	1	100,0	100,0	100,0	100,0	100,0	-2	-66,7	0,0
davon Rauschgiftdelikte	4	6	7	2	1	100,0	100,0	100,0	100,0	100,0	-1	-50,0	0,0
<b>Straftaten Gesamt</b>	<b>92</b>	<b>90</b>	<b>70</b>	<b>97</b>	<b>76</b>	<b>71,7</b>	<b>87,8</b>	<b>78,6</b>	<b>84,5</b>	<b>85,5</b>	<b>-21</b>	<b>-21,6</b>	<b>1,0</b>

<b>HATZFELD (EDER)</b>													
Delikte	erfasst					geklärt %					Veränderung 2024/2025		
	2021	2022	2023	2024	2025	2021	2022	2023	2024	2025	Fälle	Fälle %	AQ %
<b>gegen das Leben</b>	0	0	0	0	0	0,0	0,0	0,0	0,0	0,0	0	-	0,0
<b>gegen die sexuelle Selbstbestimmung</b>	1	1	4	5	2	100,0	100,0	75,0	100,0	100,0	-3	-60,0	0,0
<b>Roheitsdelikte, Straftaten geg. die pers. Freiheit</b>	4	5	11	9	9	100,0	100,0	100,0	100,0	100,0	0	0,0	0,0
davon Raub	0	0	0	0	0	0,0	0,0	0,0	0,0	0,0	0	-	0,0
darunter z. N. von Geldinstituten/Poststellen	0	0	0	0	0	0,0	0,0	0,0	0,0	0,0	0	-	0,0
<b>Diebstahl -einfach-</b>	5	5	6	4	10	60,0	40,0	33,3	25,0	50,0	6	150,0	25,0
davon Ladendiebstähle	0	0	1	1	4	0,0	0,0	100,0	100,0	100,0	3	300,0	0,0
<b>Diebstahl -erschwerte Umstände-</b>	6	4	3	3	2	16,7	0,0	33,3	0,0	0,0	-1	-33,3	0,0
davon in und aus Wohnungen	0	0	0	1	0	0,0	0,0	0,0	0,0	0,0	-1	-100,0	0,0
in und aus Kfz	1	0	0	0	0	0,0	0,0	0,0	0,0	0,0	0	-	0,0
von Kfz	1	0	0	0	0	100,0	0,0	0,0	0,0	0,0	0	-	0,0
<b>Vermögens- und Fälschungsdelikte</b>	7	13	4	14	13	100,0	92,3	100,0	85,7	84,6	-1	-7,1	-1,1
<b>sonstige Delikte nach dem StGB</b>	8	9	10	5	16	50,0	55,6	60,0	40,0	25,0	11	220,0	-15,0
davon Sachbeschädigung	5	5	3	2	9	20,0	40,0	0,0	50,0	22,2	7	350,0	-27,8
<b>strafrechtliche Nebengesetze</b>	7	2	3	3	7	100,0	100,0	100,0	100,0	100,0	4	133,3	0,0
davon Rauschgiftdelikte	6	1	2	1	3	100,0	100,0	100,0	100,0	100,0	2	200,0	0,0
<b>Straftaten Gesamt</b>	<b>38</b>	<b>39</b>	<b>41</b>	<b>43</b>	<b>59</b>	<b>71,1</b>	<b>69,2</b>	<b>73,2</b>	<b>74,4</b>	<b>64,4</b>	<b>16</b>	<b>37,2</b>	<b>-10,0</b>

Anm.: AQ über 100 % infolge Aufklärung von Taten, die im Vorjahr als ungeklärt erfasst worden waren.

**Gemeinden des Dienstbezirk - Straftaten nach Obergruppen u. ausgewählten Delikten -**

<b>KORBACH</b>													
Delikte	erfasst					geklärt %					Veränderung 2024/2025		
	2021	2022	2023	2024	2025	2021	2022	2023	2024	2025	Fälle	Fälle %	AQ %
gegen das Leben	2	2	1	4	1	100,0	50,0	100,0	100,0	100,0	-3	-75,0	0,0
gegen die sexuelle Selbstbestimmung	41	40	33	43	34	92,7	90,0	81,8	95,3	97,1	-9	-20,9	1,8
<b>Roheitsdelikte, Straftaten geg. die pers. Freiheit</b>	<b>193</b>	<b>251</b>	<b>251</b>	<b>220</b>	<b>211</b>	<b>94,8</b>	<b>92,8</b>	<b>94,4</b>	<b>89,5</b>	<b>89,1</b>	<b>-9</b>	<b>-4,1</b>	<b>-0,4</b>
davon Raub	14	13	11	11	8	85,7	69,2	90,9	81,8	50,0	-3	-27,3	-31,8
darunter z. N. von Geldinstituten/Poststellen	0	0	0	0	0	0,0	0,0	0,0	0,0	0,0	0	-	0,0
<b>Diebstahl -einfach-</b>	<b>248</b>	<b>311</b>	<b>371</b>	<b>314</b>	<b>258</b>	<b>59,3</b>	<b>56,6</b>	<b>60,9</b>	<b>57,6</b>	<b>51,9</b>	<b>-56</b>	<b>-17,8</b>	<b>-5,7</b>
davon Ladendiebstähle	121	151	190	172	121	90,1	92,1	93,2	90,7	91,7	-51	-29,7	1,0
<b>Diebstahl -erschwerte Umstände-</b>	<b>84</b>	<b>82</b>	<b>116</b>	<b>101</b>	<b>162</b>	<b>17,9</b>	<b>45,1</b>	<b>20,7</b>	<b>21,8</b>	<b>27,8</b>	<b>61</b>	<b>60,4</b>	<b>6,0</b>
davon in und aus Wohnungen	11	10	5	12	22	27,3	30,0	20,0	25,0	68,2	10	83,3	43,2
in und aus Kfz	11	19	28	7	7	9,1	42,1	17,9	0,0	57,1	0	0,0	57,1
von Kfz	5	1	1	2	4	0,0	100,0	0,0	0,0	0,0	2	100,0	0,0
<b>Vermögens- und Fälschungsdelikte</b>	<b>229</b>	<b>197</b>	<b>172</b>	<b>140</b>	<b>147</b>	<b>79,9</b>	<b>65,0</b>	<b>72,7</b>	<b>72,9</b>	<b>68,7</b>	<b>7</b>	<b>5,0</b>	<b>-4,2</b>
<b>sonstige Delikte nach dem StGB</b>	<b>302</b>	<b>267</b>	<b>307</b>	<b>230</b>	<b>222</b>	<b>71,9</b>	<b>54,3</b>	<b>50,5</b>	<b>52,2</b>	<b>51,4</b>	<b>-8</b>	<b>-3,5</b>	<b>-0,8</b>
davon Sachbeschädigung	177	130	180	121	115	58,2	20,8	22,2	22,3	20,9	-6	-5,0	-1,4
<b>strafrechtliche Nebengesetze</b>	<b>92</b>	<b>115</b>	<b>109</b>	<b>48</b>	<b>46</b>	<b>94,6</b>	<b>93,9</b>	<b>94,5</b>	<b>93,8</b>	<b>93,5</b>	<b>-2</b>	<b>-4,2</b>	<b>-0,3</b>
davon Rauschgiftdelikte	78	88	83	34	26	94,9	96,6	94,0	100,0	92,3	-8	-23,5	-7,7
<b>Straftaten Gesamt</b>	<b>1.191</b>	<b>1.265</b>	<b>1.360</b>	<b>1.100</b>	<b>1.081</b>	<b>73,2</b>	<b>68,3</b>	<b>66,0</b>	<b>64,7</b>	<b>61,0</b>	<b>-19</b>	<b>-1,7</b>	<b>-3,7</b>

<b>LICHTENFELS</b>													
Delikte	erfasst					geklärt %					Veränderung 2024/2025		
	2021	2022	2023	2024	2025	2021	2022	2023	2024	2025	Fälle	Fälle %	AQ %
gegen das Leben	0	0	0	0	0	0,0	0,0	0,0	0,0	0,0	0	-	0,0
gegen die sexuelle Selbstbestimmung	0	6	3	3	5	0,0	100,0	100,0	100,0	100,0	2	66,7	0,0
<b>Roheitsdelikte, Straftaten geg. die pers. Freiheit</b>	<b>16</b>	<b>15</b>	<b>11</b>	<b>9</b>	<b>13</b>	<b>93,8</b>	<b>86,7</b>	<b>100,0</b>	<b>100,0</b>	<b>92,3</b>	<b>4</b>	<b>44,4</b>	<b>-7,7</b>
davon Raub	0	0	0	0	0	0,0	0,0	0,0	0,0	0,0	0	-	0,0
darunter z. N. von Geldinstituten/Poststellen	0	0	0	0	0	0,0	0,0	0,0	0,0	0,0	0	-	0,0
<b>Diebstahl -einfach-</b>	<b>6</b>	<b>2</b>	<b>6</b>	<b>4</b>	<b>13</b>	<b>50,0</b>	<b>100,0</b>	<b>33,3</b>	<b>0,0</b>	<b>38,5</b>	<b>9</b>	<b>225,0</b>	<b>38,5</b>
davon Ladendiebstähle	0	0	0	0	0	0,0	0,0	0,0	0,0	0,0	0	-	0,0
<b>Diebstahl -erschwerte Umstände-</b>	<b>0</b>	<b>4</b>	<b>5</b>	<b>8</b>	<b>8</b>	<b>0,0</b>	<b>25,0</b>	<b>0,0</b>	<b>25,0</b>	<b>12,5</b>	<b>0</b>	<b>0,0</b>	<b>-12,5</b>
davon in und aus Wohnungen	0	0	0	1	1	0,0	0,0	0,0	100,0	0,0	0	0,0	-100,0
in und aus Kfz	0	0	3	1	1	0,0	0,0	0,0	0,0	0,0	0	0,0	0,0
von Kfz	0	0	0	0	0	0,0	0,0	0,0	0,0	0,0	0	-	0,0
<b>Vermögens- und Fälschungsdelikte</b>	<b>18</b>	<b>13</b>	<b>17</b>	<b>9</b>	<b>9</b>	<b>94,4</b>	<b>76,9</b>	<b>88,2</b>	<b>77,8</b>	<b>77,8</b>	<b>0</b>	<b>0,0</b>	<b>0,0</b>
<b>sonstige Delikte nach dem StGB</b>	<b>15</b>	<b>16</b>	<b>8</b>	<b>23</b>	<b>8</b>	<b>73,3</b>	<b>62,5</b>	<b>62,5</b>	<b>47,8</b>	<b>75,0</b>	<b>-15</b>	<b>-65,2</b>	<b>27,2</b>
davon Sachbeschädigung	7	3	4	11	2	57,1	0,0	50,0	18,2	0,0	-9	-81,8	-18,2
<b>strafrechtliche Nebengesetze</b>	<b>8</b>	<b>4</b>	<b>3</b>	<b>3</b>	<b>2</b>	<b>100,0</b>	<b>100,0</b>	<b>100,0</b>	<b>66,7</b>	<b>50,0</b>	<b>-1</b>	<b>-33,3</b>	<b>-16,7</b>
davon Rauschgiftdelikte	1	1	2	1	1	100,0	100,0	100,0	100,0	100,0	0	0,0	0,0
<b>Straftaten Gesamt</b>	<b>63</b>	<b>60</b>	<b>53</b>	<b>59</b>	<b>58</b>	<b>85,7</b>	<b>76,7</b>	<b>73,6</b>	<b>57,6</b>	<b>63,8</b>	<b>-1</b>	<b>-1,7</b>	<b>6,2</b>

Anm.: AQ über 100 % infolge Aufklärung von Taten, die im Vorjahr als ungeklärt erfasst worden waren.

**Gemeinden des Dienstbezirk - Straftaten nach Obergruppen u. ausgewählten Delikten -**

<b>ROSENTHAL</b>													
Delikte	erfasst					geklärt %					Veränderung 2024/2025		
	2021	2022	2023	2024	2025	2021	2022	2023	2024	2025	Fälle	Fälle %	AQ %
gegen das Leben	1	0	0	0	1	100,0	0,0	0,0	0,0	100,0	1	100,0	100,0
gegen die sexuelle Selbstbestimmung	4	9	5	2	3	100,0	100,0	60,0	100,0	100,0	1	50,0	0,0
<b>Roheitsdelikte, Straftaten geg. die pers. Freiheit</b>	<b>7</b>	<b>2</b>	<b>9</b>	<b>19</b>	<b>10</b>	<b>85,7</b>	<b>100,0</b>	<b>100,0</b>	<b>89,5</b>	<b>70,0</b>	<b>-9</b>	<b>-47,4</b>	<b>-19,5</b>
davon Raub	0	0	0	0	1	0,0	0,0	0,0	0,0	0,0	1	100,0	0,0
darunter z. N. von Geldinstituten/Poststellen	0	0	0	0	0	0,0	0,0	0,0	0,0	0,0	0	-	0,0
<b>Diebstahl -einfach-</b>	<b>1</b>	<b>5</b>	<b>4</b>	<b>3</b>	<b>6</b>	<b>0,0</b>	<b>20,0</b>	<b>25,0</b>	<b>0,0</b>	<b>0,0</b>	<b>3</b>	<b>100,0</b>	<b>0,0</b>
davon Ladendiebstähle	0	0	0	0	0	0,0	0,0	0,0	0,0	0,0	0	-	0,0
<b>Diebstahl -erschwerte Umstände-</b>	<b>1</b>	<b>2</b>	<b>4</b>	<b>2</b>	<b>1</b>	<b>0,0</b>	<b>0,0</b>	<b>0,0</b>	<b>100,0</b>	<b>100,0</b>	<b>-1</b>	<b>-50,0</b>	<b>0,0</b>
davon in und aus Wohnungen	0	0	1	0	0	0,0	0,0	0,0	0,0	0,0	0	-	0,0
in und aus Kfz	0	0	1	0	0	0,0	0,0	0,0	0,0	0,0	0	-	0,0
von Kfz	0	1	0	0	0	0,0	0,0	0,0	0,0	0,0	0	-	0,0
<b>Vermögens- und Fälschungsdelikte</b>	<b>17</b>	<b>5</b>	<b>5</b>	<b>2</b>	<b>2</b>	<b>100,0</b>	<b>80,0</b>	<b>80,0</b>	<b>100,0</b>	<b>50,0</b>	<b>0</b>	<b>0,0</b>	<b>-50,0</b>
<b>sonstige Delikte nach dem StGB</b>	<b>22</b>	<b>4</b>	<b>6</b>	<b>23</b>	<b>10</b>	<b>77,3</b>	<b>25,0</b>	<b>50,0</b>	<b>43,5</b>	<b>50,0</b>	<b>-13</b>	<b>-56,5</b>	<b>6,5</b>
davon Sachbeschädigung	4	2	1	14	6	0,0	0,0	0,0	21,4	16,7	-8	-57,1	-4,7
<b>strafrechtliche Nebengesetze</b>	<b>2</b>	<b>2</b>	<b>4</b>	<b>5</b>	<b>4</b>	<b>100,0</b>	<b>100,0</b>	<b>100,0</b>	<b>80,0</b>	<b>100,0</b>	<b>-1</b>	<b>-20,0</b>	<b>20,0</b>
davon Rauschgiftdelikte	1	2	2	3	1	100,0	100,0	100,0	100,0	100,0	-2	-66,7	0,0
<b>Straftaten Gesamt</b>	<b>55</b>	<b>29</b>	<b>37</b>	<b>56</b>	<b>37</b>	<b>85,5</b>	<b>65,5</b>	<b>64,9</b>	<b>66,1</b>	<b>59,5</b>	<b>-19</b>	<b>-33,9</b>	<b>-6,6</b>

<b>TWISTETAL</b>													
Delikte	erfasst					geklärt %					Veränderung 2024/2025		
	2021	2022	2023	2024	2025	2021	2022	2023	2024	2025	Fälle	Fälle %	AQ %
gegen das Leben	0	0	0	0	1	0,0	0,0	0,0	0,0	100,0	1	100,0	100,0
gegen die sexuelle Selbstbestimmung	6	7	2	1	8	100,0	100,0	100,0	100,0	100,0	7	700,0	0,0
<b>Roheitsdelikte, Straftaten geg. die pers. Freiheit</b>	<b>14</b>	<b>12</b>	<b>20</b>	<b>23</b>	<b>17</b>	<b>100,0</b>	<b>100,0</b>	<b>95,0</b>	<b>100,0</b>	<b>100,0</b>	<b>-6</b>	<b>-26,1</b>	<b>0,0</b>
davon Raub	0	0	0	1	0	0,0	0,0	0,0	100,0	0,0	-1	-100,0	-100,0
darunter z. N. von Geldinstituten/Poststellen	0	0	0	0	0	0,0	0,0	0,0	0,0	0,0	0	-	0,0
<b>Diebstahl -einfach-</b>	<b>9</b>	<b>17</b>	<b>13</b>	<b>16</b>	<b>15</b>	<b>55,6</b>	<b>29,4</b>	<b>15,4</b>	<b>12,5</b>	<b>26,7</b>	<b>-1</b>	<b>-6,3</b>	<b>14,2</b>
davon Ladendiebstähle	3	1	0	0	0	100,0	100,0	0,0	0,0	0,0	0	-	0,0
<b>Diebstahl -erschwerte Umstände-</b>	<b>7</b>	<b>13</b>	<b>17</b>	<b>6</b>	<b>9</b>	<b>14,3</b>	<b>7,7</b>	<b>5,9</b>	<b>33,3</b>	<b>11,1</b>	<b>3</b>	<b>50,0</b>	<b>-22,2</b>
davon in und aus Wohnungen	1	2	5	2	4	100,0	0,0	0,0	50,0	0,0	2	100,0	-50,0
in und aus Kfz	1	6	2	0	0	0,0	16,7	0,0	0,0	0,0	0	-	0,0
von Kfz	1	0	0	0	0	0,0	0,0	0,0	0,0	0,0	0	-	0,0
<b>Vermögens- und Fälschungsdelikte</b>	<b>60</b>	<b>39</b>	<b>17</b>	<b>20</b>	<b>12</b>	<b>96,7</b>	<b>87,2</b>	<b>88,2</b>	<b>80,0</b>	<b>83,3</b>	<b>-8</b>	<b>-40,0</b>	<b>3,3</b>
<b>sonstige Delikte nach dem StGB</b>	<b>16</b>	<b>20</b>	<b>26</b>	<b>18</b>	<b>16</b>	<b>62,5</b>	<b>50,0</b>	<b>46,2</b>	<b>38,9</b>	<b>56,3</b>	<b>-2</b>	<b>-11,1</b>	<b>17,4</b>
davon Sachbeschädigung	8	8	12	13	10	25,0	12,5	25,0	30,8	30,0	-3	-23,1	-0,8
<b>strafrechtliche Nebengesetze</b>	<b>7</b>	<b>7</b>	<b>4</b>	<b>5</b>	<b>5</b>	<b>100,0</b>	<b>71,4</b>	<b>100,0</b>	<b>80,0</b>	<b>100,0</b>	<b>0</b>	<b>0,0</b>	<b>20,0</b>
davon Rauschgiftdelikte	5	4	3	4	2	100,0	100,0	100,0	100,0	100,0	-2	-50,0	0,0
<b>Straftaten Gesamt</b>	<b>119</b>	<b>115</b>	<b>99</b>	<b>89</b>	<b>83</b>	<b>84,9</b>	<b>64,3</b>	<b>55,6</b>	<b>61,8</b>	<b>66,3</b>	<b>-6</b>	<b>-6,7</b>	<b>4,5</b>

Anm.: AQ über 100 % infolge Aufklärung von Taten, die im Vorjahr als ungeklärt erfasst worden waren.

**Gemeinden des Dienstbezirk - Straftaten nach Obergruppen u. ausgewählten Delikten -**

<b>VÖHL</b>													
Delikte	erfasst					geklärt %					Veränderung 2024/2025		
	2021	2022	2023	2024	2025	2021	2022	2023	2024	2025	Fälle	Fälle %	AQ %
gegen das Leben	0	1	0	0	0	0,0	100,0	0,0	0,0	0,0	0	-	0,0
gegen die sexuelle Selbstbestimmung	6	6	4	6	5	83,3	100,0	75,0	100,0	100,0	-1	-16,7	0,0
<b>Roheitsdelikte, Straftaten geg. die pers. Freiheit</b>	<b>19</b>	<b>16</b>	<b>23</b>	<b>13</b>	<b>25</b>	<b>94,7</b>	<b>93,8</b>	<b>87,0</b>	<b>100,0</b>	<b>92,0</b>	<b>12</b>	<b>92,3</b>	<b>-8,0</b>
davon Raub	0	0	0	1	0	0,0	0,0	0,0	100,0	0,0	-1	-100,0	-100,0
darunter z. N. von Geldinstituten/Poststellen	0	0	0	0	0	0,0	0,0	0,0	0,0	0,0	0	-	0,0
<b>Diebstahl -einfach-</b>	<b>27</b>	<b>31</b>	<b>19</b>	<b>19</b>	<b>23</b>	<b>18,5</b>	<b>29,0</b>	<b>21,1</b>	<b>26,3</b>	<b>30,4</b>	<b>4</b>	<b>21,1</b>	<b>4,1</b>
davon Ladendiebstähle	0	1	0	4	0	0,0	100,0	0,0	100,0	0,0	-4	-100,0	-100,0
<b>Diebstahl -erschwerte Umstände-</b>	<b>27</b>	<b>20</b>	<b>15</b>	<b>8</b>	<b>11</b>	<b>7,4</b>	<b>10,0</b>	<b>6,7</b>	<b>12,5</b>	<b>9,1</b>	<b>3</b>	<b>37,5</b>	<b>-3,4</b>
davon in und aus Wohnungen	10	6	1	3	5	10,0	33,3	0,0	0,0	0,0	2	66,7	0,0
in und aus Kfz	1	2	5	0	2	0,0	0,0	0,0	0,0	0,0	2	100,0	0,0
von Kfz	0	1	0	0	0	0,0	0,0	0,0	0,0	0,0	0	-	0,0
<b>Vermögens- und Fälschungsdelikte</b>	<b>20</b>	<b>21</b>	<b>21</b>	<b>19</b>	<b>41</b>	<b>90,0</b>	<b>81,0</b>	<b>85,7</b>	<b>84,2</b>	<b>87,8</b>	<b>22</b>	<b>115,8</b>	<b>3,6</b>
<b>sonstige Delikte nach dem StGB</b>	<b>40</b>	<b>44</b>	<b>25</b>	<b>27</b>	<b>33</b>	<b>62,5</b>	<b>52,3</b>	<b>56,0</b>	<b>55,6</b>	<b>63,6</b>	<b>6</b>	<b>22,2</b>	<b>8,0</b>
davon Sachbeschädigung	13	19	10	5	12	23,1	10,5	20,0	0,0	16,7	7	140,0	16,7
<b>strafrechtliche Nebengesetze</b>	<b>4</b>	<b>8</b>	<b>8</b>	<b>11</b>	<b>10</b>	<b>100,0</b>	<b>75,0</b>	<b>87,5</b>	<b>81,8</b>	<b>90,0</b>	<b>-1</b>	<b>-9,1</b>	<b>8,2</b>
davon Rauschgiftdelikte	3	4	5	3	5	100,0	100,0	100,0	100,0	80,0	2	66,7	-20,0
<b>Straftaten Gesamt</b>	<b>143</b>	<b>147</b>	<b>115</b>	<b>103</b>	<b>148</b>	<b>53,8</b>	<b>53,7</b>	<b>58,3</b>	<b>63,1</b>	<b>68,9</b>	<b>45</b>	<b>43,7</b>	<b>5,8</b>

<b>VOLKMARSEN</b>													
Delikte	erfasst					geklärt %					Veränderung 2024/2025		
	2021	2022	2023	2024	2025	2021	2022	2023	2024	2025	Fälle	Fälle %	AQ %
gegen das Leben	0	2	0	0	2	0,0	100,0	0,0	0,0	100,0	2	100,0	100,0
gegen die sexuelle Selbstbestimmung	2	10	6	11	7	100,0	90,0	100,0	100,0	85,7	-4	-36,4	-14,3
<b>Roheitsdelikte, Straftaten geg. die pers. Freiheit</b>	<b>45</b>	<b>43</b>	<b>53</b>	<b>36</b>	<b>40</b>	<b>100,0</b>	<b>95,3</b>	<b>100,0</b>	<b>91,7</b>	<b>95,0</b>	<b>4</b>	<b>11,1</b>	<b>3,3</b>
davon Raub	0	0	0	0	1	0,0	0,0	0,0	0,0	100,0	1	100,0	100,0
darunter z. N. von Geldinstituten/Poststellen	0	0	0	0	0	0,0	0,0	0,0	0,0	0,0	0	-	0,0
<b>Diebstahl -einfach-</b>	<b>39</b>	<b>38</b>	<b>51</b>	<b>33</b>	<b>46</b>	<b>41,0</b>	<b>34,2</b>	<b>25,5</b>	<b>21,2</b>	<b>39,1</b>	<b>13</b>	<b>39,4</b>	<b>17,9</b>
davon Ladendiebstähle	9	6	11	3	12	100,0	100,0	90,9	66,7	91,7	9	300,0	25,0
<b>Diebstahl -erschwerte Umstände-</b>	<b>32</b>	<b>33</b>	<b>23</b>	<b>20</b>	<b>31</b>	<b>25,0</b>	<b>12,1</b>	<b>26,1</b>	<b>0,0</b>	<b>6,5</b>	<b>11</b>	<b>55,0</b>	<b>6,5</b>
davon in und aus Wohnungen	3	4	1	4	8	0,0	0,0	0,0	0,0	0,0	4	100,0	0,0
in und aus Kfz	2	3	2	4	2	0,0	0,0	0,0	0,0	0,0	-2	-50,0	0,0
von Kfz	1	1	0	2	2	100,0	100,0	0,0	0,0	0,0	0	0,0	0,0
<b>Vermögens- und Fälschungsdelikte</b>	<b>55</b>	<b>49</b>	<b>43</b>	<b>27</b>	<b>32</b>	<b>85,5</b>	<b>81,6</b>	<b>81,4</b>	<b>77,8</b>	<b>81,3</b>	<b>5</b>	<b>18,5</b>	<b>3,5</b>
<b>sonstige Delikte nach dem StGB</b>	<b>45</b>	<b>43</b>	<b>47</b>	<b>35</b>	<b>49</b>	<b>53,3</b>	<b>53,5</b>	<b>55,3</b>	<b>57,1</b>	<b>69,4</b>	<b>14</b>	<b>40,0</b>	<b>12,3</b>
davon Sachbeschädigung	23	25	25	11	16	21,7	36,0	28,0	18,2	37,5	5	45,5	19,3
<b>strafrechtliche Nebengesetze</b>	<b>37</b>	<b>12</b>	<b>14</b>	<b>6</b>	<b>11</b>	<b>91,9</b>	<b>91,7</b>	<b>92,9</b>	<b>100,0</b>	<b>90,9</b>	<b>5</b>	<b>83,3</b>	<b>-9,1</b>
davon Rauschgiftdelikte	29	7	8	2	7	96,6	85,7	87,5	100,0	100,0	5	250,0	0,0
<b>Straftaten Gesamt</b>	<b>255</b>	<b>230</b>	<b>237</b>	<b>168</b>	<b>218</b>	<b>69,0</b>	<b>62,2</b>	<b>64,1</b>	<b>58,3</b>	<b>62,4</b>	<b>50</b>	<b>29,8</b>	<b>4,1</b>

Anm.: AQ über 100 % infolge Aufklärung von Taten, die im Vorjahr als ungeklärt erfasst worden waren.

**Gemeinden des Dienstbezirk - Straftaten nach Obergruppen u. ausgewählten Delikten -**

<b>WALDECK</b>													
Delikte	erfasst					geklärt %					Veränderung 2024/2025		
	2021	2022	2023	2024	2025	2021	2022	2023	2024	2025	Fälle	Fälle %	AQ %
gegen das Leben	0	0	0	0	0	0,0	0,0	0,0	0,0	0,0	0	-	0,0
gegen die sexuelle Selbstbestimmung	5	8	4	3	7	100,0	100,0	100,0	100,0	85,7	4	133,3	-14,3
<b>Roheitsdelikte, Straftaten geg. die pers. Freiheit</b>	<b>32</b>	<b>26</b>	<b>20</b>	<b>20</b>	<b>34</b>	<b>96,9</b>	<b>100,0</b>	<b>85,0</b>	<b>100,0</b>	<b>97,1</b>	<b>14</b>	<b>70,0</b>	<b>-2,9</b>
davon Raub	0	0	1	0	0	0,0	0,0	100,0	0,0	0,0	0	-	0,0
darunter z. N. von Geldinstituten/Poststellen	0	0	0	0	0	0,0	0,0	0,0	0,0	0,0	0	-	0,0
<b>Diebstahl -einfach-</b>	<b>38</b>	<b>32</b>	<b>45</b>	<b>36</b>	<b>27</b>	<b>28,9</b>	<b>37,5</b>	<b>31,1</b>	<b>33,3</b>	<b>29,6</b>	<b>-9</b>	<b>-25,0</b>	<b>-3,7</b>
davon Ladendiebstähle	0	0	6	4	3	0,0	0,0	66,7	100,0	100,0	-1	-25,0	0,0
<b>Diebstahl -erschwerte Umstände-</b>	<b>29</b>	<b>6</b>	<b>24</b>	<b>21</b>	<b>20</b>	<b>6,9</b>	<b>0,0</b>	<b>16,7</b>	<b>9,5</b>	<b>5,0</b>	<b>-1</b>	<b>-4,8</b>	<b>-4,5</b>
davon in und aus Wohnungen	7	0	3	7	8	14,3	0,0	33,3	14,3	0,0	1	14,3	-14,3
in und aus Kfz	1	0	11	2	1	0,0	0,0	0,0	0,0	0,0	-1	-50,0	0,0
von Kfz	0	0	1	0	0	0,0	0,0	0,0	0,0	0,0	0	-	0,0
<b>Vermögens- und Fälschungsdelikte</b>	<b>33</b>	<b>24</b>	<b>39</b>	<b>20</b>	<b>21</b>	<b>78,8</b>	<b>66,7</b>	<b>79,5</b>	<b>75,0</b>	<b>81,0</b>	<b>1</b>	<b>5,0</b>	<b>6,0</b>
<b>sonstige Delikte nach dem StGB</b>	<b>54</b>	<b>47</b>	<b>34</b>	<b>34</b>	<b>30</b>	<b>55,6</b>	<b>68,1</b>	<b>55,9</b>	<b>58,8</b>	<b>73,3</b>	<b>-4</b>	<b>-11,8</b>	<b>14,5</b>
davon Sachbeschädigung	32	18	18	13	12	31,3	38,9	27,8	23,1	50,0	-1	-7,7	26,9
<b>strafrechtliche Nebengesetze</b>	<b>13</b>	<b>15</b>	<b>17</b>	<b>5</b>	<b>9</b>	<b>100,0</b>	<b>86,7</b>	<b>100,0</b>	<b>80,0</b>	<b>88,9</b>	<b>4</b>	<b>80,0</b>	<b>8,9</b>
davon Rauschgiftdelikte	12	11	12	2	4	100,0	100,0	100,0	100,0	100,0	2	100,0	0,0
<b>Straftaten Gesamt</b>	<b>204</b>	<b>158</b>	<b>183</b>	<b>139</b>	<b>148</b>	<b>57,8</b>	<b>67,7</b>	<b>57,9</b>	<b>54,7</b>	<b>64,2</b>	<b>9</b>	<b>6,5</b>	<b>9,5</b>

<b>WILLINGEN (UPLAND)</b>													
Delikte	erfasst					geklärt %					Veränderung 2024/2025		
	2021	2022	2023	2024	2025	2021	2022	2023	2024	2025	Fälle	Fälle %	AQ %
gegen das Leben	0	1	0	0	0	0,0	100,0	0,0	0,0	0,0	0	-	0,0
gegen die sexuelle Selbstbestimmung	4	8	8	8	12	100,0	100,0	87,5	100,0	91,7	4	50,0	-8,3
<b>Roheitsdelikte, Straftaten geg. die pers. Freiheit</b>	<b>34</b>	<b>85</b>	<b>103</b>	<b>74</b>	<b>85</b>	<b>88,2</b>	<b>85,9</b>	<b>84,5</b>	<b>79,7</b>	<b>82,4</b>	<b>11</b>	<b>14,9</b>	<b>2,7</b>
davon Raub	1	2	3	1	1	100,0	50,0	100,0	100,0	100,0	0	0,0	0,0
darunter z. N. von Geldinstituten/Poststellen	0	0	0	0	0	0,0	0,0	0,0	0,0	0,0	0	-	0,0
<b>Diebstahl -einfach-</b>	<b>45</b>	<b>81</b>	<b>79</b>	<b>57</b>	<b>53</b>	<b>22,2</b>	<b>27,2</b>	<b>15,2</b>	<b>14,0</b>	<b>20,8</b>	<b>-4</b>	<b>-7,0</b>	<b>6,8</b>
davon Ladendiebstähle	2	10	7	2	5	100,0	70,0	85,7	100,0	80,0	3	150,0	-20,0
<b>Diebstahl -erschwerte Umstände-</b>	<b>21</b>	<b>26</b>	<b>23</b>	<b>27</b>	<b>29</b>	<b>19,0</b>	<b>19,2</b>	<b>13,0</b>	<b>18,5</b>	<b>6,9</b>	<b>2</b>	<b>7,4</b>	<b>-11,6</b>
davon in und aus Wohnungen	5	3	5	1	4	20,0	33,3	0,0	200,0	25,0	3	300,0	-175,0
in und aus Kfz	0	7	1	1	3	0,0	0,0	0,0	0,0	0,0	2	200,0	0,0
von Kfz	0	0	1	0	0	0,0	0,0	0,0	0,0	0,0	0	-	0,0
<b>Vermögens- und Fälschungsdelikte</b>	<b>72</b>	<b>45</b>	<b>56</b>	<b>58</b>	<b>42</b>	<b>77,8</b>	<b>71,1</b>	<b>67,9</b>	<b>56,9</b>	<b>66,7</b>	<b>-16</b>	<b>-27,6</b>	<b>9,8</b>
<b>sonstige Delikte nach dem StGB</b>	<b>31</b>	<b>44</b>	<b>83</b>	<b>50</b>	<b>57</b>	<b>51,6</b>	<b>56,8</b>	<b>50,6</b>	<b>62,0</b>	<b>64,9</b>	<b>7</b>	<b>14,0</b>	<b>2,9</b>
davon Sachbeschädigung	16	32	56	27	15	31,3	46,9	33,9	48,1	26,7	-12	-44,4	-21,4
<b>strafrechtliche Nebengesetze</b>	<b>8</b>	<b>5</b>	<b>22</b>	<b>23</b>	<b>9</b>	<b>100,0</b>	<b>80,0</b>	<b>86,4</b>	<b>95,7</b>	<b>77,8</b>	<b>-14</b>	<b>-60,9</b>	<b>-17,9</b>
davon Rauschgiftdelikte	6	4	18	19	5	100,0	75,0	83,3	100,0	80,0	-14	-73,7	-20,0
<b>Straftaten Gesamt</b>	<b>215</b>	<b>295</b>	<b>374</b>	<b>297</b>	<b>287</b>	<b>59,5</b>	<b>57,6</b>	<b>55,6</b>	<b>55,9</b>	<b>57,8</b>	<b>-10</b>	<b>-3,4</b>	<b>1,9</b>

Anm.: AQ über 100 % infolge Aufklärung von Taten, die im Vorjahr als ungeklärt erfasst worden waren.

## KRIMINALITÄTSENTWICKLUNG

### GESAMTSTRAFTATEN

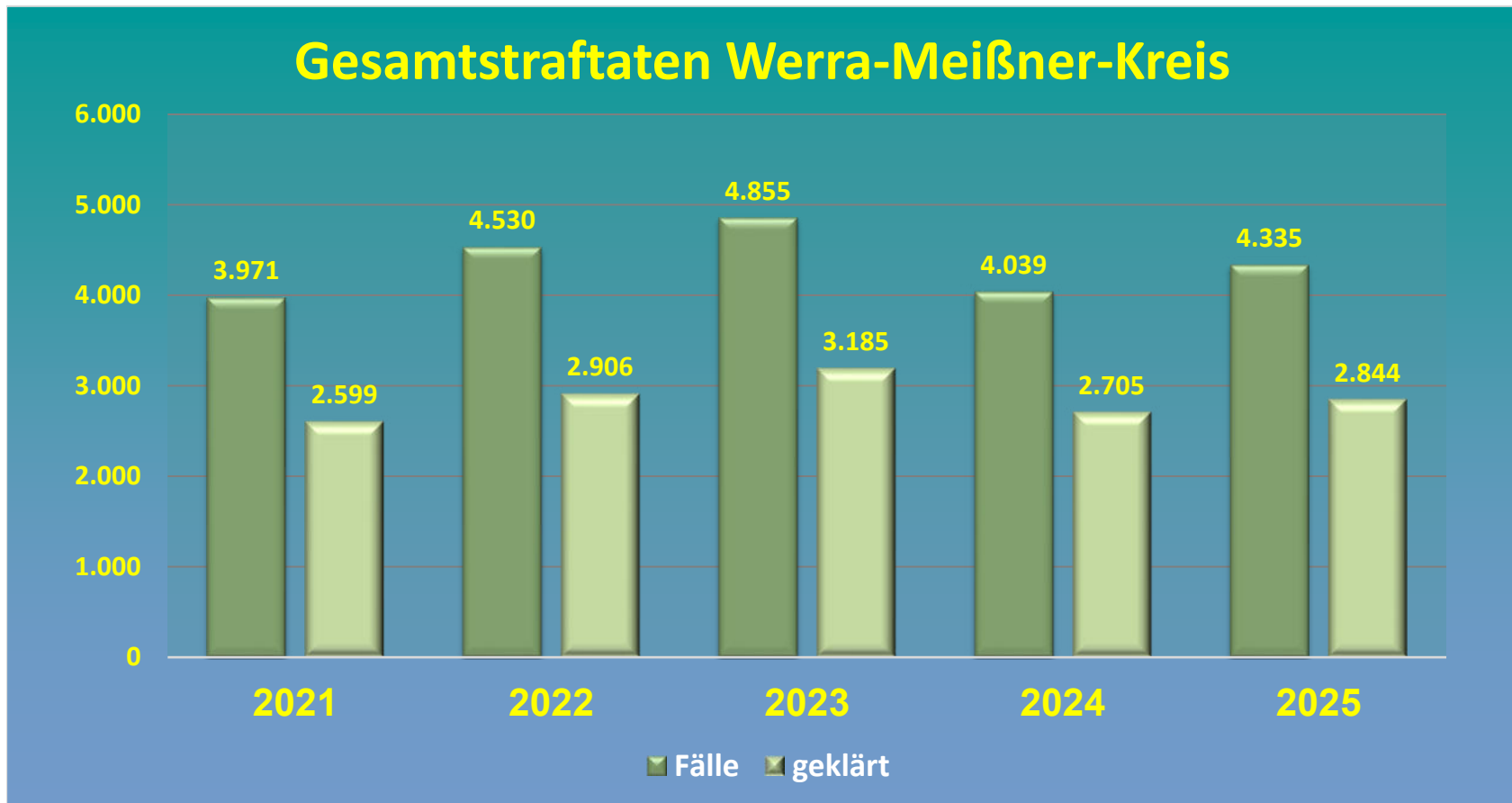
### Werra-Meißner-Kreis

<b>JAHR</b>	<b>FÄLLE</b>	<b>geklärt</b>	<b>AQ % *)</b>	<b>HÄUFIGKEITSAHL **)</b>
2021	3.971	2.599	65,4	3.969
2022	4.530	2.906	64,2	4.543
2023	4.855	3.185	65,6	4.845
2024	4.039	2.705	67,0	4.030
2025	4.335	2.844	65,6	4.437

\*) In der aufgeführten Gesamtaufklärungsquote sind aufgeklärte Taten mit berücksichtigt, die keinem konkreten Tatort zugeordnet werden können.

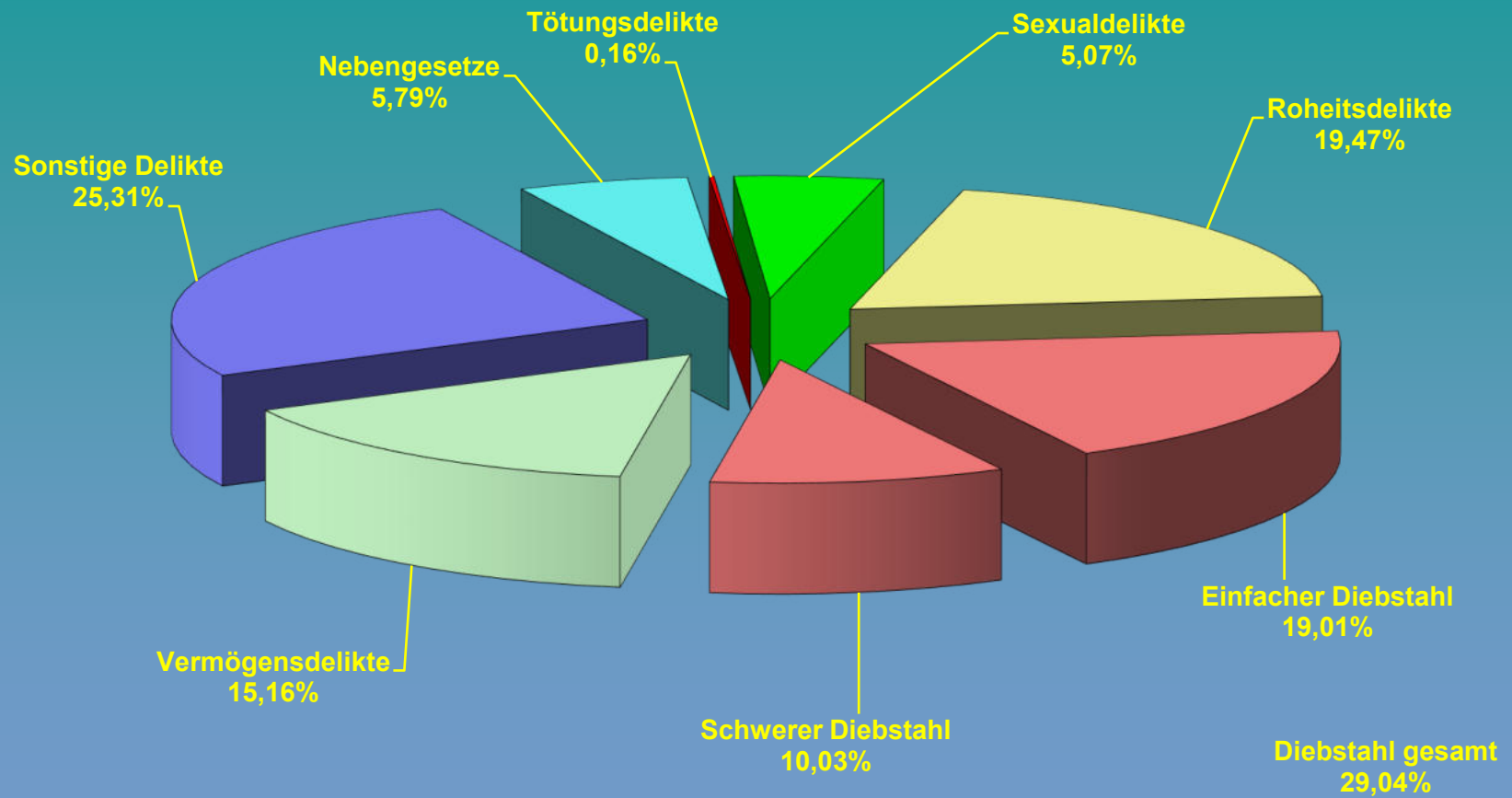
\*\*\*) berechnet nach offiziellen Einwohnerzahlen laut Hess. Statistisches Landesamt Wiesbaden (Stand: 31.12.2024)

## Kriminalitätsentwicklung



Jahr	2021	2022	2023	2024	2025
Fälle	3.971	4.530	4.855	4.039	4.335
geklärt	2.599	2.906	3.185	2.705	2.844

## Straftaten-Obergruppen Werra-Meißner-Kreis





**GLIEDERUNG nach STRAFTATEN-OBERGRUPPEN  
und ausgesuchten DELIKTSBEREICHEN**

WERRA-MEISSNER-KREIS									
Delikt	2024			2025			Veränderung 2024/2025		
	Fälle	geklärt	%	Fälle	geklärt	%	Fälle	Fälle %	AQ %
<b>Gesamt</b>	<b>4.039</b>	<b>2.705</b>	<b>67,0</b>	<b>4.335</b>	<b>2.844</b>	<b>65,6</b>	<b>296</b>	<b>7,3</b>	<b>-1,4</b>
<b>gegen das Leben</b>	<b>6</b>	<b>6</b>	<b>100,0</b>	<b>7</b>	<b>7</b>	<b>100,0</b>	<b>1</b>	<b>16,7</b>	<b>0,0</b>
<b>gegen die sexuelle Selbstbestimmung</b>	<b>142</b>	<b>140</b>	<b>98,6</b>	<b>220</b>	<b>210</b>	<b>95,5</b>	<b>78</b>	<b>54,9</b>	<b>-3,1</b>
<b>Rohheitsdelikte, Straftaten geg. die pers. Freiheit</b>	<b>790</b>	<b>752</b>	<b>95,2</b>	<b>844</b>	<b>794</b>	<b>94,1</b>	<b>54</b>	<b>6,8</b>	<b>-1,1</b>
davon Raub	27	20	74,1	17	15	88,2	-10	-37,0	14,1
darunter z.N. von Geldinstituten u. Poststellen	0	0	0,0	0	1	100,0	0	0	100,0
<b>Diebstahl -einfach-</b>	<b>674</b>	<b>267</b>	<b>39,6</b>	<b>824</b>	<b>375</b>	<b>45,5</b>	<b>150</b>	<b>22,3</b>	<b>5,9</b>
davon Ladendiebstahl	169	159	94,1	202	182	90,1	33	19,5	-4,0
<b>Diebstahl -erschwerte Umstände-</b>	<b>330</b>	<b>72</b>	<b>21,8</b>	<b>435</b>	<b>100</b>	<b>23,0</b>	<b>105</b>	<b>31,8</b>	<b>1,2</b>
davon in und aus Wohnungen	35	6	17,1	73	18	24,7	38	108,6	7,6
in und aus Kfz	32	2	6,3	41	2	4,9	9	28,1	-1,4
von Kraftwagen	21	5	23,8	14	2	14,3	-7	-33,3	-9,5
<b>Vermögens- und Fälschungsdelikte</b>	<b>724</b>	<b>517</b>	<b>71,4</b>	<b>657</b>	<b>474</b>	<b>72,1</b>	<b>-67</b>	<b>-9,3</b>	<b>0,7</b>
<b>sonstige Delikte nach dem StGB</b>	<b>1.067</b>	<b>653</b>	<b>61,2</b>	<b>1.097</b>	<b>654</b>	<b>59,6</b>	<b>30</b>	<b>2,8</b>	<b>-1,6</b>
davon Sachbeschädigung	517	169	32,7	555	177	31,9	38	7,4	-0,8
<b>strafrechtliche Nebengesetze</b>	<b>306</b>	<b>298</b>	<b>97,4</b>	<b>251</b>	<b>230</b>	<b>91,6</b>	<b>-55</b>	<b>-18,0</b>	<b>-5,8</b>
davon Rauschgiftdelikte	199	197	99,0	155	147	94,8	-44	-22,1	-4,2

**Einzelne Delikte und Deliktsgruppen - Tötungsdelikte -**

<b>Werra-Meißner-Kreis</b>													
<b>STRAFTATEN gegen das Leben (Auszug)</b>	erfasst					geklärt %					Veränderung 2024/2025		
	2021	2022	2023	2024	2025	2021	2022	2023	2024	2025	Fälle	Fälle %	AQ %
<b>Gesamt</b>	<b>10</b>	<b>11</b>	<b>4</b>	<b>6</b>	<b>7</b>	<b>100,0</b>	<b>81,8</b>	<b>75,0</b>	<b>100,0</b>	<b>100,0</b>	<b>1</b>	<b>16,7</b>	<b>0,0</b>
davon Versuche	6	6	1	4	3								
davon													
- <b>Mord</b>	<b>2</b>	<b>2</b>	<b>0</b>	<b>1</b>	<b>1</b>	<b>100,0</b>	<b>100,0</b>	<b>0,0</b>	<b>100,0</b>	<b>100,0</b>	<b>0</b>	<b>0,0</b>	<b>0,0</b>
davon Versuche	2	0	0	1	1								
<b>darunter: Raubmord</b>	<b>0</b>	<b>0</b>	<b>0</b>	<b>0</b>	<b>0</b>	<b>0,0</b>	<b>0,0</b>	<b>0,0</b>	<b>0,0</b>	<b>0,0</b>	<b>0</b>	<b>-</b>	<b>0,0</b>
davon Versuche	0	0	0	0	0								
<b>Sexualmord</b>	<b>0</b>	<b>0</b>	<b>0</b>	<b>0</b>	<b>0</b>	<b>0,0</b>	<b>0,0</b>	<b>0,0</b>	<b>0,0</b>	<b>0,0</b>	<b>0</b>	<b>-</b>	<b>0,0</b>
davon Versuche	0	0	0	0	0								
- <b>Totschlag</b>	<b>6</b>	<b>5</b>	<b>2</b>	<b>3</b>	<b>4</b>	<b>100,0</b>	<b>100,0</b>	<b>100,0</b>	<b>100,0</b>	<b>100,0</b>	<b>1</b>	<b>33,3</b>	<b>0,0</b>
davon Versuche	4	5	1	3	2								
- <b>Fahrlässige Tötung</b>	<b>2</b>	<b>3</b>	<b>2</b>	<b>2</b>	<b>2</b>	<b>100,0</b>	<b>33,3</b>	<b>50,0</b>	<b>100,0</b>	<b>100,0</b>	<b>0</b>	<b>0,0</b>	<b>0,0</b>
- <b>Abbruch der Schwangerschaft</b>	<b>0</b>	<b>0</b>	<b>0</b>	<b>0</b>	<b>0</b>	<b>0,0</b>	<b>0,0</b>	<b>0,0</b>	<b>0,0</b>	<b>0,0</b>	<b>0</b>	<b>-</b>	<b>0,0</b>

Anm.: AQ über 100 % infolge Aufklärung von Taten, die im Vorjahr als ungeklärt erfasst worden waren.

## Einzelne Delikte und Deliktgruppen - Sexualdelikte -

<b>Werra-Meißner-Kreis</b>													
Sexualdelikte (Auszug)	erfasst					geklärt %					Veränderung 2024/2025		
	2021	2022	2023	2024	2025	2021	2022	2023	2024	2025	Fälle	Fälle %	AQ %
<b>Gesamt</b>	<b>116</b>	<b>122</b>	<b>198</b>	<b>142</b>	<b>220</b>	<b>91,4</b>	<b>92,6</b>	<b>93,9</b>	<b>98,6</b>	<b>95,5</b>	<b>78</b>	<b>54,9</b>	<b>-3,1</b>
davon Versuche	2	3	2	3	3								
<b>davon</b>													
- <b>Vergewaltigung</b>	<b>7</b>	<b>6</b>	<b>14</b>	<b>19</b>	<b>19</b>	<b>100,0</b>	<b>100,0</b>	<b>85,7</b>	<b>105,3</b>	<b>100,0</b>	<b>0</b>	<b>0,0</b>	<b>-5,3</b>
davon Versuche	0	0	0	1	1								
- <b>sexuelle Nötigung</b>	<b>7</b>	<b>9</b>	<b>13</b>	<b>7</b>	<b>13</b>	<b>100,0</b>	<b>66,7</b>	<b>92,3</b>	<b>100,0</b>	<b>100,0</b>	<b>6</b>	<b>85,7</b>	<b>0,0</b>
davon Versuche	1	2	2	0	1								
- <b>sexuelle Belästigung</b>	<b>6</b>	<b>19</b>	<b>21</b>	<b>8</b>	<b>29</b>	<b>83,3</b>	<b>84,2</b>	<b>81,0</b>	<b>100,0</b>	<b>89,7</b>	<b>21</b>	<b>262,5</b>	<b>-10,3</b>
- <b>sexueller Mißbrauch v. Kindern</b>	<b>24</b>	<b>20</b>	<b>48</b>	<b>25</b>	<b>32</b>	<b>95,8</b>	<b>85,0</b>	<b>95,8</b>	<b>104,0</b>	<b>90,6</b>	<b>7</b>	<b>28,0</b>	<b>-13,4</b>
davon Versuche	1	0	0	0	1								
- <b>Exhibitionistische Handlungen</b>	<b>7</b>	<b>5</b>	<b>7</b>	<b>4</b>	<b>14</b>	<b>42,9</b>	<b>100,0</b>	<b>85,7</b>	<b>50,0</b>	<b>100,0</b>	<b>10</b>	<b>250,0</b>	<b>50,0</b>
- <b>Ausnutzen sexueller Neigung</b>	<b>62</b>	<b>62</b>	<b>93</b>	<b>74</b>	<b>111</b>	<b>95,2</b>	<b>100,0</b>	<b>97,8</b>	<b>98,6</b>	<b>97,3</b>	<b>37</b>	<b>50,0</b>	<b>-1,3</b>
davon Versuche	0	0	0	0	0								
- <b>Zuhälterei</b>	<b>0</b>	<b>0</b>	<b>0</b>	<b>0</b>	<b>0</b>	<b>0,0</b>	<b>0,0</b>	<b>0,0</b>	<b>0,0</b>	<b>0,0</b>	<b>0</b>	<b>-</b>	<b>0,0</b>
- <b>Verbreit. pornogr. Erzeugnisse</b>	<b>62</b>	<b>62</b>	<b>91</b>	<b>74</b>	<b>111</b>	<b>95,2</b>	<b>100,0</b>	<b>97,8</b>	<b>98,6</b>	<b>97,3</b>	<b>37</b>	<b>50,0</b>	<b>-1,3</b>
- <b>Menschenhandel</b>	<b>0</b>	<b>0</b>	<b>0</b>	<b>0</b>	<b>0</b>	<b>0,0</b>	<b>0,0</b>	<b>0,0</b>	<b>0,0</b>	<b>0,0</b>	<b>0</b>	<b>-</b>	<b>0,0</b>
davon Ausbeut.Prostitution ab 2017	0	0	0	0	0	0,0	0,0	0,0	0,0	0,0			
- <b>Prostitution im Sperrbezirk</b>	<b>0</b>	<b>0</b>	<b>0</b>	<b>0</b>	<b>0</b>	<b>0,0</b>	<b>0,0</b>	<b>0,0</b>	<b>0,0</b>	<b>0,0</b>	<b>0</b>	<b>-</b>	<b>0,0</b>

Anm.: AQ über 100 % infolge Aufklärung von Taten, die im Vorjahr als ungeklärt erfasst worden waren.

## Einzelne Delikte und Deliktgruppen - Raubstrafaten -

<b>Werra-Meißner-Kreis</b>													
<b>Raub-Strafaten (Auszug)</b>	erfasst					geklärt %					Veränderung 2024/2025		
	2021	2022	2023	2024	2025	2021	2022	2023	2024	2025	Fälle	Fälle %	AQ %
<b>Gesamt</b>	<b>12</b>	<b>20</b>	<b>20</b>	<b>27</b>	<b>17</b>	<b>75,0</b>	<b>85,0</b>	<b>45,0</b>	<b>74,1</b>	<b>88,2</b>	<b>-10</b>	<b>-37,0</b>	<b>14,1</b>
davon Versuche	2	4	5	4	5								
<b>darunter</b>													
- auf Geldinstitute und Poststellen	0	0	0	0	0	0,0	0,0	0,0	0,0	100,0	0	-	100,0
- auf sonstige Zahlstellen / Geschäfte	0	2	3	1	1	0,0	100,0	33,3	100,0	0,0	0	0,0	-100,0
darunter: auf Spielhallen	0	0	0	0	1	0,0	0,0	0,0	0,0	0,0	1	100,0	0,0
auf Tankstellen	0	1	1	0	0	0,0	100,0	0,0	0,0	0,0	0	-	0,0
- auf Geld- und Werttransporte	0	0	0	0	0	0,0	0,0	0,0	0,0	0,0	0	-	0,0
- räuberischer Angriff auf Kraftfahrer	0	0	0	0	0	0,0	0,0	0,0	0,0	0,0	0	-	0,0
- Handtaschenraub	1	0	0	4	0	100,0	0,0	0,0	50,0	0,0	-4	-100,0	-50,0
- sonstige auf öff. Straßen/Wegen/Plätzen	6	5	6	6	7	50,0	60,0	33,3	83,3	85,7	1	16,7	2,4
- in Wohnungen	2	6	0	4	1	100,0	100,0	0,0	100,0	100,0	-3	-75,0	0,0

Anm.: AQ über 100 % infolge Aufklärung von Taten, die im Vorjahr als ungeklärt erfasst worden waren.

**Einzelne Delikte und Deliktsgruppen**  
**- Körperverletzung u. Straftaten gegen die persönliche Freiheit -**

<b>Werra-Meißner-Kreis</b>													
<b>Körperverletzung (Auszug)</b>	erfasst					geklärt %					Veränderung 2024/2025		
	2021	2022	2023	2024	2025	2021	2022	2023	2024	2025	Fälle	Fälle %	AQ %
<b>Gesamt</b>	<b>432</b>	<b>582</b>	<b>573</b>	<b>545</b>	<b>581</b>	<b>95,6</b>	<b>95,9</b>	<b>93,7</b>	<b>95,2</b>	<b>94,0</b>	<b>36</b>	<b>6,6</b>	<b>-1,2</b>
<b>davon</b>													
- vorsätzliche leichte	283	372	398	365	395	97,2	96,8	95,2	96,4	93,7	30	8,2	-2,7
- gefährliche / schwere	114	169	146	138	152	92,1	93,5	90,4	92,0	96,7	14	10,1	4,7
- mit Todesfolge	0	0	0	0	0	0,0	0,0	0,0	0,0	0,0	0	-	0,0

<b>Straftaten gegen die persönliche Freiheit (Auszug)</b>	erfasst					geklärt %					Veränderung 2024/2025		
	2021	2022	2023	2024	2025	2021	2022	2023	2024	2025	Fälle	Fälle %	AQ %
<b>Gesamt</b>	<b>206</b>	<b>247</b>	<b>224</b>	<b>218</b>	<b>246</b>	<b>95,1</b>	<b>96,0</b>	<b>93,8</b>	<b>97,7</b>	<b>94,7</b>	<b>28</b>	<b>12,8</b>	<b>-3,0</b>
<b>davon</b>													
- Freiheitsberaubung, Nötigung, Bedrohung	205	246	224	218	246	95,1	95,9	93,8	97,7	94,7	28	12,8	-3,0
- davon Stalking	20	23	31	29	28	100,0	100,0	100,0	100,0	100,0	-1	-3,4	0,0
- Geiselnahme	0	0	0	0	0	0,0	0,0	0,0	0,0	0,0	0	-	0,0

Anm.: AQ über 100 % infolge Aufklärung von Taten, die im Vorjahr als ungeklärt erfasst worden waren.

## Einzelne Delikte und Deliktgruppen - Einfacher Diebstahl -

<b>Werra-Meißner-Kreis</b>													
<b>Einfacher Diebstahl (Auszug)</b>	erfasst					geklärt %					Veränderung 2024/2025		
	2021	2022	2023	2024	2025	2021	2022	2023	2024	2025	Fälle	Fälle %	AQ %
<b>Gesamt</b>	<b>642</b>	<b>797</b>	<b>856</b>	<b>674</b>	<b>824</b>	<b>36,9</b>	<b>37,8</b>	<b>41,5</b>	<b>39,6</b>	<b>45,5</b>	<b>150</b>	<b>22,3</b>	<b>5,9</b>
<b>darunter</b>													
- aus Büro-, Fabrik-, Lagerräumen pp	33	58	52	58	63	33,3	36,2	34,6	19,0	44,4	5	8,6	25,4
- aus Gaststätten, Hotels pp	7	9	6	5	7	28,6	11,1	16,7	0,0	28,6	2	40,0	28,6
- aus Wohnräumen	46	60	65	48	57	54,3	51,7	49,2	43,8	63,2	9	18,8	19,4
- aus Boden- und Kellerräumen	10	17	12	8	14	0,0	11,8	33,3	37,5	50,0	6	75,0	12,5
- Ladendiebstahl	114	149	228	169	202	92,1	89,9	89,5	94,1	90,1	33	19,5	-4,0
- aus Kraftfahrzeugen	32	47	31	35	52	18,8	14,9	6,5	0,0	30,8	17	48,6	30,8
- an Kraftfahrzeugen	67	61	56	52	41	23,9	6,6	5,4	15,4	19,5	-11	-21,2	4,1
- von Kraftwagen	2	10	5	4	8	50,0	70,0	80,0	75,0	112,5	4	100,0	37,5
- von motorisierten Zweirädern	6	12	6	4	3	33,3	33,3	16,7	25,0	0,0	-1	-25,0	-25,0
- von Fahrrädern	20	29	47	31	30	10,0	13,8	17,0	12,9	46,7	-1	-3,2	33,8
- Taschendiebstahl	20	36	44	44	62	5,0	5,6	11,4	2,3	0,0	18	40,9	-2,3
- von unbaren Zahlungsmitteln	98	106	151	104	90	10,2	12,3	22,5	6,7	10,0	-14	-13,5	3,3

Anm.: AQ über 100 % infolge Aufklärung von Taten, die im Vorjahr als ungeklärt erfasst worden waren.

## Einzelne Delikte und Deliktgruppen - Schwerer Diebstahl -

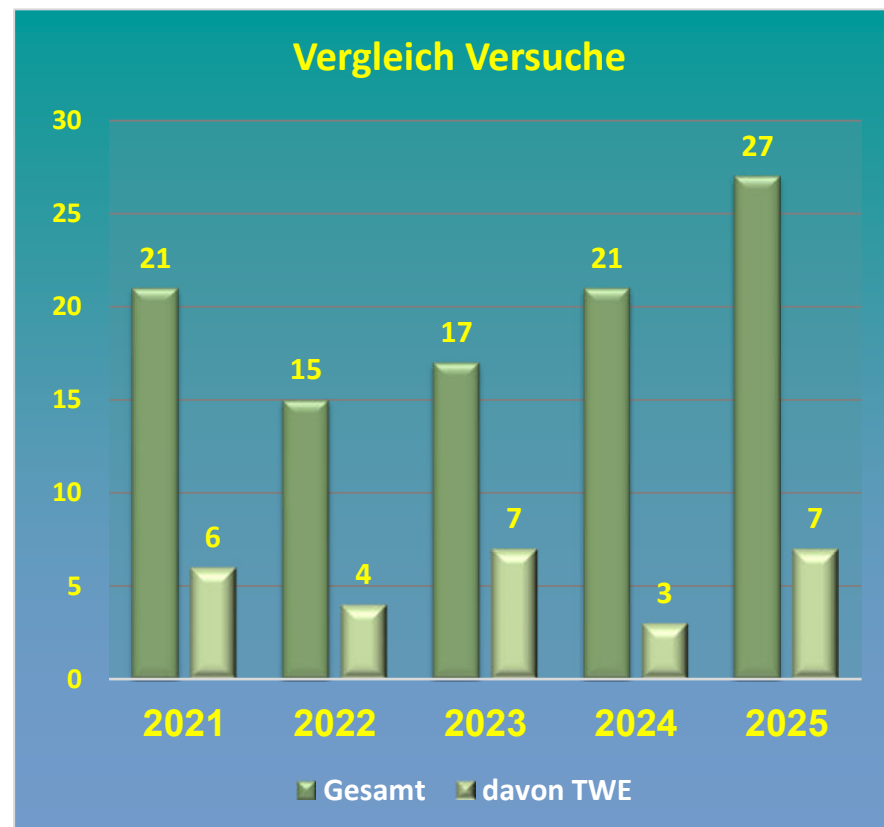
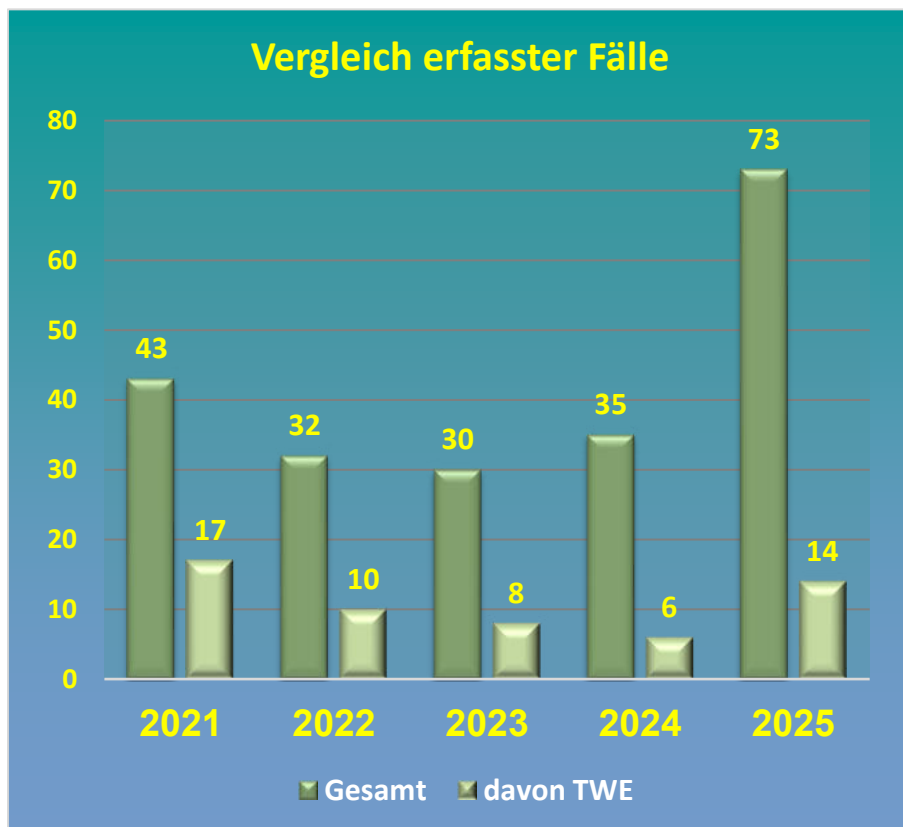
<b>Werra-Meißner-Kreis</b>													
<b>Schwerer Diebstahl (Auszug)</b>	erfasst					geklärt %					Veränderung 2024/2025		
	2021	2022	2023	2024	2025	2021	2022	2023	2024	2025	Fälle	Fälle %	AQ %
<b>Gesamt</b>	<b>388</b>	<b>372</b>	<b>552</b>	<b>330</b>	<b>435</b>	<b>30,9</b>	<b>21,8</b>	<b>22,8</b>	<b>21,8</b>	<b>23,0</b>	<b>105</b>	<b>31,8</b>	<b>1,2</b>
<b>darunter</b>													
- aus Büro-, Fabrik-, Lagerräumen pp.	47	51	120	71	91	29,8	33,3	25,8	38,0	23,1	20	28,2	-14,9
- aus Gaststätten, Hotels pp.	7	6	13	3	5	14,3	0,0	69,2	33,3	80,0	2	66,7	46,7
- aus Wohnräumen	43	32	30	35	73	30,2	18,8	23,3	17,1	24,7	38	108,6	7,6
davon zur Tageszeit (TWE)	17	10	8	6	14	41,2	10,0	12,5	16,7	21,4	8	133,3	4,7
- aus Boden- und Kellerräumen	24	17	9	22	41	58,3	11,8	11,1	13,6	12,2	19	86,4	-1,4
- aus Kraftfahrzeugen	58	42	43	32	41	56,9	9,5	34,9	6,3	4,9	9	28,1	-1,4
- von Kraftwagen	5	8	12	21	14	20,0	50,0	41,7	23,8	14,3	-7	-33,3	-9,5
- von motorisierten Zweirädern	12	12	8	2	1	66,7	8,3	37,5	0,0	100,0	-1	-50,0	100,0
- von Fahrrädern	35	35	63	34	44	11,4	37,1	11,1	11,8	20,5	10	29,4	8,7
- von/aus Automaten	25	18	49	21	25	24,0	16,7	38,8	9,5	32,0	4	19,0	22,5
- von unbaren Zahlungsmitteln	10	7	10	3	9	40,0	14,3	10,0	0,0	11,1	6	200,0	11,1

Anm.: AQ über 100 % infolge Aufklärung von Taten, die im Vorjahr als ungeklärt erfasst worden waren.

## ED in/aus Wohnungen und Tageswohnungseinbrüche

Vergleich 2021 bis 2025

Werra-Meißner-Kreis



Werra-Meißner-Kreis	erfasste Fälle					Versuche					Versuche in Prozent				
	2021	2022	2023	2024	2025	2021	2022	2023	2024	2025	2021	2022	2023	2024	2025
<b>Jahr</b>															
<b>GESAMT aus Wohnräumen</b>	43	32	30	35	73	21	15	17	21	27	48,8%	46,9%	56,7%	60,0%	37,0%
<b>- davon zur Tageszeit (TWE)</b>	17	10	8	6	14	6	4	7	3	7	35,3%	40,0%	87,5%	50,0%	50,0%



## Einzelne Delikte und Deliktgruppen - Vermögens- u. Fälschungsdelikte -

<b>Werra-Meißner-Kreis</b>													
Vermögensdelikte u. Fälschungsdelikte (Auszug)	erfasst					geklärt %					Veränderung 2024/2025		
	2021	2022	2023	2024	2025	2021	2022	2023	2024	2025	Fälle	Fälle %	AQ %
<b>Gesamt</b>	<b>711</b>	<b>756</b>	<b>744</b>	<b>724</b>	<b>657</b>	<b>74,8</b>	<b>73,3</b>	<b>74,1</b>	<b>71,4</b>	<b>72,1</b>	<b>-67</b>	<b>-9,3</b>	<b>0,7</b>
davon Versuche	19	20	38	20	23								
<b>Betrug</b>	<b>526</b>	<b>565</b>	<b>576</b>	<b>523</b>	<b>460</b>	<b>79,5</b>	<b>74,7</b>	<b>74,5</b>	<b>74,0</b>	<b>74,1</b>	<b>-63</b>	<b>-12,0</b>	<b>0,1</b>
davon													
- Waren-/Warenkreditbetrug	271	318	294	308	228	80,1	78,6	78,9	72,7	73,2	-80	-26,0	0,5
- Geldkreditbetrug	8	4	4	3	4	100,0	100,0	100,0	100,0	75,0	1	33,3	-25,0
- Leistungskreditbetrug	39	38	34	34	19	94,9	92,1	97,1	94,1	100,0	-15	-44,1	5,9
- Leistungserschleichung	59	42	62	27	15	94,9	100,0	80,6	100,0	100,0	-12	-44,4	0,0
- mit unbaren Zahlungsmitteln	47	66	73	47	63	34,0	22,7	34,2	27,7	50,8	16	34,0	23,1
davon Debit ohne PIN (Lastschrift)	4	3	4	8	5	100,0	0,0	25,0	12,5	0,0	-3	-37,5	-12,5
davon Debit mit PIN	33	47	48	31	45	30,3	21,3	33,3	16,1	53,3	14	45,2	37,2
- z. N. von Versicherungen	1	4	1	1	2	100,0	100,0	100,0	100,0	100,0	1	100,0	0,0
- Computerbetrug	7	5	9	13	14	85,7	60,0	77,8	84,6	85,7	1	7,7	1,1
<b>Veruntreuung</b>	<b>16</b>	<b>7</b>	<b>12</b>	<b>18</b>	<b>10</b>	<b>100,0</b>	<b>100,0</b>	<b>91,7</b>	<b>100,0</b>	<b>100,0</b>	<b>-8</b>	<b>-44,4</b>	<b>0,0</b>
<b>Unterschlagung</b>	<b>109</b>	<b>101</b>	<b>85</b>	<b>103</b>	<b>108</b>	<b>37,6</b>	<b>49,5</b>	<b>49,4</b>	<b>44,7</b>	<b>54,6</b>	<b>5</b>	<b>4,9</b>	<b>9,9</b>
<b>Urkundenfälschung</b>	<b>60</b>	<b>83</b>	<b>66</b>	<b>78</b>	<b>70</b>	<b>95,0</b>	<b>90,4</b>	<b>97,0</b>	<b>82,1</b>	<b>85,7</b>	<b>-8</b>	<b>-10,3</b>	<b>3,6</b>
davon Geld- und Wertzeichenfälschung	0	0	4	1	7	0,0	0,0	100,0	100,0	28,6	6	600,0	-71,4
<b>Insolvenzstraftaten</b>	<b>0</b>	<b>0</b>	<b>1</b>	<b>1</b>	<b>2</b>	<b>0,0</b>	<b>0,0</b>	<b>100,0</b>	<b>100,0</b>	<b>100,0</b>	<b>1</b>	<b>100,0</b>	<b>0,0</b>
<b>Wirtschaftsstraftaten *)</b>	<b>10</b>	<b>11</b>	<b>16</b>	<b>16</b>	<b>7</b>	<b>90,0</b>	<b>100,0</b>	<b>93,8</b>	<b>100,0</b>	<b>100,0</b>	<b>-9</b>	<b>-56,3</b>	<b>0,0</b>

\*) strafrechtliche Nebengesetze

Anm.: AQ über 100 % infolge Aufklärung von Taten, die im Vorjahr als ungeklärt erfasst worden waren.

**Einzelne Delikte und Deliktgruppen - Sonstige Straftaten nach dem StGB -**

<b>Werra-Meißner-Kreis</b>													
<b>Sonstige Straftaten nach dem StGB (Auszug)</b>	erfasst					geklärt %					Veränderung 2024/2025		
	2021	2022	2023	2024	2025	2021	2022	2023	2024	2025	Fälle	Fälle %	AQ %
<b>Gesamt</b>	<b>1.076</b>	<b>1.170</b>	<b>1.122</b>	<b>1.067</b>	<b>1.097</b>	<b>57,2</b>	<b>52,4</b>	<b>58,7</b>	<b>61,2</b>	<b>59,6</b>	<b>30</b>	<b>2,8</b>	<b>-1,6</b>
davon Versuche	20	17	17	20	15								
Erpressung	4	5	7	10	6	75,0	100,0	71,4	70,0	100,0	-4	-40,0	30,0
davon Versuche	2	1	1	5	4								
Straftaten gg. öffentl. Ordnung	115	130	147	136	100	86,1	89,2	86,4	87,5	91,0	-36	-26,5	3,5
davon													
- Widerst. gg. die Staatsgewalt	27	34	34	40	28	96,3	97,1	97,1	100,0	100,0	-12	-30,0	0,0
- Vortäuschung einer Straftat	14	6	4	14	8	100,0	100,0	100,0	100,0	100,0	-6	-42,9	0,0
- sonstige Hehlerei	2	9	11	4	3	100,0	77,8	100,0	75,0	100,0	-1	-25,0	25,0
Brandstiftung	40	51	42	29	40	57,5	49,0	59,5	72,4	57,5	11	37,9	-14,9
davon													
- vorsätzliche Brandstiftung	30	39	19	8	18	50,0	41,0	52,6	12,5	50,0	10	125,0	37,5
Beleidigung	178	240	253	233	241	93,3	94,2	94,1	97,0	94,6	8	3,4	-2,4
Sachbeschädigung	587	601	511	517	555	37,3	25,0	28,0	32,7	31,9	38	7,4	-0,8
davon													
- an Kraftfahrzeugen	217	220	162	170	204	25,8	17,7	22,8	25,3	24,0	34	20,0	-1,3
Geldwäsche	13	32	40	36	31	100,0	96,9	100,0	100,0	100,0	-5	-13,9	0,0

Anm.: AQ über 100 % infolge Aufklärung von Taten, die im Vorjahr als ungeklärt erfasst worden waren.

## Einzelne Delikte und Deliktsgruppen - Umweltdelikte -

<b>Werra-Meißner-Kreis</b>													
Umweltdelikte (Auszug)	erfasst					geklärt %					Veränderung 2024/2025		
	2021	2022	2023	2024	2025	2021	2022	2023	2024	2025	Fälle	Fälle %	AQ %
<b>Gesamt</b>	<b>30</b>	<b>8</b>	<b>16</b>	<b>10</b>	<b>10</b>	<b>43,3</b>	<b>50,0</b>	<b>50,0</b>	<b>40,0</b>	<b>50,0</b>	<b>0</b>	<b>0,0</b>	<b>10,0</b>
darunter													
- Verunreinigung eines Gewässers	4	1	3	0	3	75,0	0,0	0,0	0,0	66,7	3	100,0	66,7
- Luftverunreinigung	0	0	1	0	0	0,0	0,0	0,0	0,0	0,0	0	-	0,0
- Umweltgefährd. Abfallbeseitigung	21	6	9	9	5	33,3	50,0	55,6	33,3	20,0	-4	-44,4	-13,3
- Unerlaubtes Betreiben v. Anlagen	0	0	2	1	2	0,0	0,0	100,0	100,0	100,0	1	100,0	0,0
- Schwere Umweltgefährdung	0	0	0	0	0	0,0	0,0	0,0	0,0	0,0	0	-	0,0
- Umweltsektor *)	17	20	11	11	21	52,9	55,0	81,8	81,8	66,7	10	90,9	-15,1

\*) strafrechtliche Nebengesetze

Anm.: AQ über 100 % infolge Aufklärung von Taten, die im Vorjahr als ungeklärt erfasst worden waren.

**Einzelne Delikte und Deliktgruppen - Rauschgiftdelikte -**

<b>Werra-Meißner-Kreis</b>													
<b>Rauschgiftdelikte (Auszug)</b>	erfasst					geklärt %					Veränderung 2024/2025		
	2021	2022	2023	2024	2025	2021	2022	2023	2024	2025	Fälle	Fälle %	AQ %
<b>Gesamt</b>	<b>285</b>	<b>329</b>	<b>448</b>	<b>199</b>	<b>155</b>	<b>98,2</b>	<b>98,2</b>	<b>98,2</b>	<b>99,0</b>	<b>94,8</b>	<b>-44</b>	<b>-22,1</b>	<b>-4,2</b>
<b>Allgemeine Verstöße</b>	<b>205</b>	<b>261</b>	<b>397</b>	<b>171</b>	<b>112</b>	<b>97,1</b>	<b>98,5</b>	<b>98,7</b>	<b>100,0</b>	<b>98,2</b>	<b>-59</b>	<b>-34,5</b>	<b>-1,8</b>
davon: mit Heroin	7	0	0	1	2	100,0	0,0	0,0	100,0	100,0	1	100,0	0,0
mit Kokain (incl. Crack)	3	10	23	24	18	100,0	100,0	100,0	100,0	100,0	-6	-25,0	0,0
mit LSD	1	1	0	0	0	100,0	100,0	0,0	0,0	0,0	0	-	0,0
mit Amphet. Pulver/flüssig	52	35	47	52	55	98,1	100,0	97,9	100,0	96,4	3	5,8	-3,6
mit Amphet. Tabl./Ecstasy	16	20	29	20	22	100,0	100,0	100,0	100,0	100,0	2	10,0	0,0
mit Cannabis **)	96	186	225	67	0	95,8	97,8	100,0	100,0	0,0	-67	-100,0	-100,0
mit sonst. BTM *)	26	9	71	6	12	96,2	100,0	94,4	100,0	100,0	6	100,0	0,0
<b>Handel / Schmuggel</b>	<b>36</b>	<b>39</b>	<b>27</b>	<b>13</b>	<b>6</b>	<b>100,0</b>	<b>94,9</b>	<b>96,3</b>	<b>84,6</b>	<b>83,3</b>	<b>-7</b>	<b>-53,8</b>	<b>-1,3</b>
davon: von Heroin	1	0	0	0	0	100,0	0,0	0,0	0,0	0,0	0	-	0,0
von Kokain (incl. Crack)	0	1	2	0	1	0,0	100,0	100,0	0,0	100,0	1	100,0	100,0
von LSD	0	0	0	0	0	0,0	0,0	0,0	0,0	0,0	0	-	0,0
mit Amphet. Pulver/flüssig	6	4	2	3	3	100,0	75,0	100,0	100,0	66,7	0	0,0	-33,3
mit Amphet. Tabl./Ecstasy	2	2	1	3	0	100,0	100,0	100,0	100,0	0,0	-3	-100,0	-100,0
von Cannabis	22	31	11	7	0	100,0	96,8	90,9	71,4	0,0	-7	-100,0	-71,4
von sonst. BTM *)	5	0	8	0	2	100,0	0,0	100,0	0,0	100,0	2	100,0	100,0

\*) Betäubungsmittel \*\*) Beachte KCanG + MedCanG ab 01.04.2024

Anm.: AQ über 100 % infolge Aufklärung von Taten, die im Vorjahr als ungeklärt erfasst worden waren.

## Einzelne Delikte und Deliktsgruppen - KCanG und MedCanG -

Cannabis-Delikte ab 01.04.2024

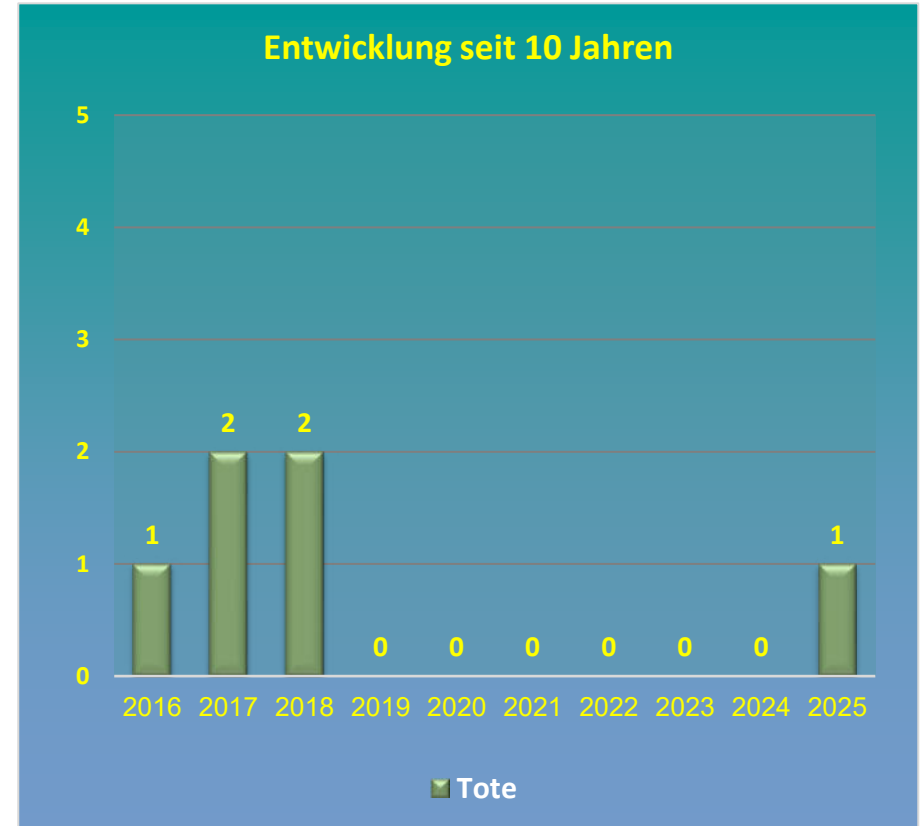
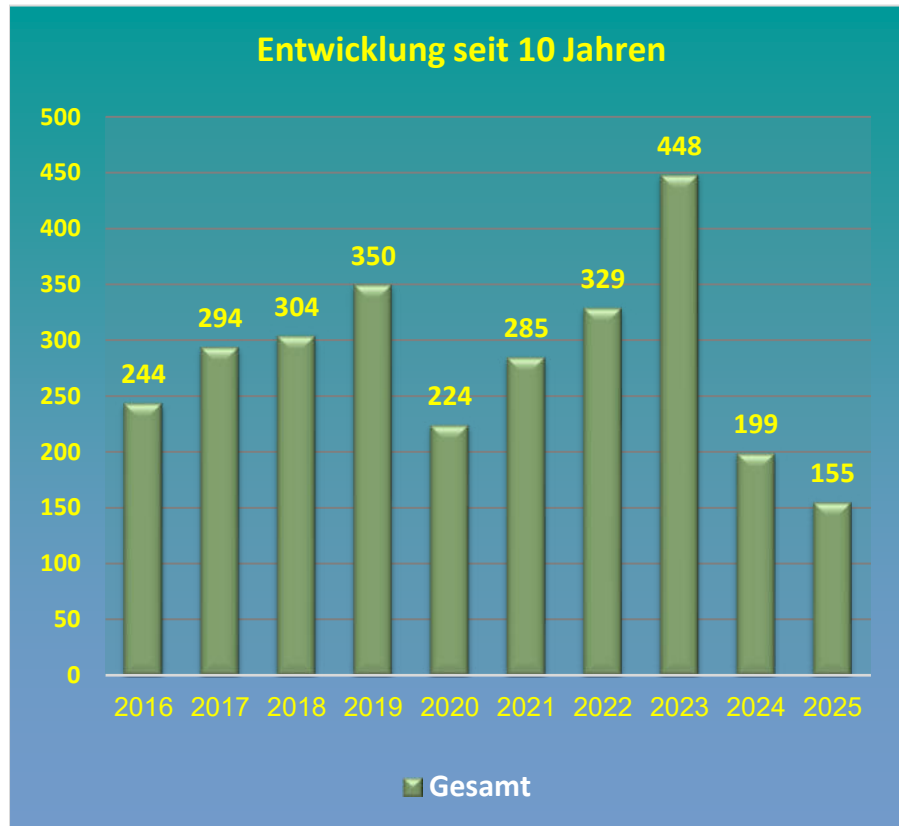
<b>Werra-Meißner-Kreis</b>													
Rauschgiftdelikte (Auszug)	erfasst					geklärt %					Veränderung 2024/2025		
	2021	2022	2023	2024	2025	2021	2022	2023	2024	2025	Fälle	Fälle %	AQ %
<b>Gesamt</b>	<b>0</b>	<b>0</b>	<b>0</b>	<b>4</b>	<b>23</b>	-	-	-	100,0%	82,6%	<b>19</b>	<b>475,0</b>	<b>-17,4%</b>
Konsum Cannabis Gesetz	-	-	0	4	23	-	-	-	100,0%	82,6%	19	475,0	-17,4%
Medizin Cannabis Gesetz	-	-	0	0	0	-	-	-	-	-	0	-	-

Anm.: AQ über 100 % infolge Aufklärung von Taten, die im Vorjahr als ungeklärt erfasst worden waren.

# Werra-Meißner-Kreis

## Rauschgift-Kriminalität

## Rauschgifttote



2016		2017		2018		2019		2020		2021		2022		2023		2024		2025	
Fälle	Tote	Fälle	Tote	Fälle	Tote	Fälle	Tote	Fälle	Tote	Fälle	Tote	Fälle	Tote	Fälle	Tote	Fälle	Tote	Fälle	Tote
244	1	294	2	304	2	350	0	224	0	285	0	329	0	448	0	199	0	155	1

**Einzelne Delikte und Deliktgruppen - Sonstige Strafrechtliche Nebengesetze -**

<b>Werra-Meißner-Kreis</b>													
<b>Straftaten (Auszug)</b>	erfasst					geklärt %					Veränderung 2024/2025		
	2021	2022	2023	2024	2025	2021	2022	2023	2024	2025	Fälle	Fälle %	AQ %
<b>Gesamt</b>	<b>378</b>	<b>453</b>	<b>562</b>	<b>306</b>	<b>251</b>	<b>95,5</b>	<b>93,4</b>	<b>97,7</b>	<b>97,4</b>	<b>91,6</b>	<b>-55</b>	<b>-18,0</b>	<b>-5,8</b>
davon Versuche	4	6	5	1	1								
davon													
- Rauschgiftdelikte	285	329	448	199	155	98,2	98,2	98,2	99,0	94,8	-44	-22,1	-4,2
- Wirtschaftssektor	10	11	16	16	7	90,0	100,0	93,8	100,0	100,0	-9	-56,3	0,0
- AufenthaltsG / AsylVfG / FreizG	8	24	28	9	6	100,0	100,0	100,0	100,0	100,0	-3	-33,3	0,0
- WaffG / KWKG / SprengsG	46	44	48	48	42	100,0	93,2	97,9	95,8	88,1	-6	-12,5	-7,7

Anm.: AQ über 100 % infolge Aufklärung von Taten, die im Vorjahr als ungeklärt erfasst worden waren.

## Straßenkriminalität (Auswahl)

<b>Werra-Meißner-Kreis</b>													
<b>Delikt</b>	erfasst					geklärt %					Veränderung 2024/2025		
	2021	2022	2023	2024	2025	2021	2022	2023	2024	2025	Fälle	Fälle %	AQ %
Raub auf Geld- und Kassenboten	0	0	0	0	0	0,0	0,0	0,0	0,0	0,0	0	-	0,0
räuberischer Angriff auf Kraftfahrer	0	0	0	0	0	0,0	0,0	0,0	0,0	0,0	0	-	0,0
- darunter Beraubung v. Taxifahrern	0	0	0	0	0	0,0	0,0	0,0	0,0	0,0	0	-	0,0
Handtaschenraub	1	0	0	4	0	100,0	0,0	0,0	50,0	0,0	-4	-100,0	-50,0
sonst. Raubüberf. (Straßen/Wege/Plätze)	6	5	6	6	7	50,0	60,0	33,3	83,3	85,7	1	16,7	2,4
KV Delikte (Straßen/Wege/Plätze)	31	68	54	58	61	87,1	91,2	85,2	86,2	93,4	3	5,2	7,2
Diebstahl in/aus Kfz	90	89	74	67	93	43,3	12,4	23,0	3,0	19,4	26	38,8	16,4
Diebstahl an Kfz	83	69	66	59	46	22,9	5,8	4,5	15,3	19,6	-13	-22,0	4,3
Diebstahl von Kraftwagen	7	18	17	25	22	28,6	61,1	52,9	32,0	50,0	-3	-12,0	18,0
Diebstahl von motor. Zweirädern	18	24	14	6	4	55,6	20,8	28,6	16,7	25,0	-2	-33,3	8,3
Diebstahl von Fahrrädern (alle)	55	64	110	65	74	10,9	26,6	13,6	12,3	31,1	9	13,8	18,8
Sachbeschädigung an Kfz	217	220	162	170	204	25,8	17,7	22,8	25,3	24,0	34	20,0	-1,3
Sonstige SB (Straßen/Wege/Plätze)	51	53	49	61	72	29,4	9,4	4,1	27,9	18,1	11	18,0	-9,8
<b>Straßenkriminalität Gesamt</b>	<b>611</b>	<b>677</b>	<b>657</b>	<b>589</b>	<b>699</b>	<b>31,8</b>	<b>26,9</b>	<b>26,9</b>	<b>26,8</b>	<b>32,8</b>	<b>110</b>	<b>18,7</b>	<b>6,0</b>

Anm.: AQ über 100 % infolge Aufklärung von Taten, die im Vorjahr als ungeklärt erfasst worden waren.



**Schadenshöhe in Euro bei ausgesuchten Delikten - Vergleich über 5 Jahre -**

**Werra-Meißner-Kreis**

<b>STRAFTATEN (Auszug)</b>	<b>2021</b>	<b>2022</b>	<b>2023</b>	<b>2024</b>	<b>2025</b>
<b>Raub, räuberischer Diebstahl</b>	<b>510</b>	<b>4.962</b>	<b>3.422</b>	<b>118.975</b>	<b>11.726</b>
<b>Diebstahl ohne erschwerende Umstände</b>	<b>336.613</b>	<b>461.586</b>	<b>377.795</b>	<b>469.164</b>	<b>888.681</b>
darunter - an Kfz	8.715	9.234	15.527	17.551	7.069
- Ladendiebstahl	6.107	11.241	14.390	12.234	9.257
<b>schwerer Diebstahl</b>	<b>666.993</b>	<b>965.471</b>	<b>948.267</b>	<b>1.366.549</b>	<b>1.460.190</b>
darunter - von Kraftwagen	53.000	206.530	198.300	436.462	106.370
- von motorisierten Zweirädern	19.662	22.199	14.850	19.200	350
- aus Büro-/Arbeitsräumen	187.035	93.404	123.057	172.107	700.553
- aus Wohnräumen	37.034	242.478	163.821	232.741	253.406
<b>Diebstahl gesamt</b>	<b>1.003.606</b>	<b>1.427.057</b>	<b>1.326.062</b>	<b>1.835.713</b>	<b>2.348.871</b>
<b>Betrug</b>	<b>465.976</b>	<b>2.880.837</b>	<b>1.458.921</b>	<b>1.742.178</b>	<b>796.266</b>
darunter - Waren-/Warenkreditbetrug	156.279	216.075	76.340	706.092	176.184
- Geld-/Geldkreditbetrug	80.172	37.121	212.611	18.922	23.031
- sonstiger Betrug	179.785	2.559.030	1.099.982	912.661	462.163
<b>Veruntreuungen</b>	<b>139.000</b>	<b>20.839</b>	<b>430.717</b>	<b>250.625</b>	<b>179.759</b>
<b>Insolvenzstraftaten</b>	<b>0</b>	<b>0</b>	<b>1</b>	<b>1</b>	<b>2</b>
darunter - Bankrott	0	0	1	1	2
<b>Strafrechtl. Nebengesetze (Wirtschaftssektor)</b>	<b>364</b>	<b>9</b>	<b>63</b>	<b>12</b>	<b>9.797</b>
<b>Schaden GESAMT</b>	<b>1.829.276</b>	<b>4.505.879</b>	<b>3.543.021</b>	<b>4.299.160</b>	<b>3.895.779</b>

## Straftaten unter Verwendung von Schusswaffen

<b>Werra-Meißner-Kreis</b>												
Straftaten	gedroht					geschossen					Veränderung 2024/2025	
	2021	2022	2023	2024	2025	2021	2022	2023	2024	2025	gedroht	geschossen
<b>Gesamt</b>	<b>4</b>	<b>8</b>	<b>4</b>	<b>6</b>	<b>2</b>	<b>7</b>	<b>10</b>	<b>20</b>	<b>8</b>	<b>6</b>	<b>-4</b>	<b>-2</b>
<i>davon exemplarisch:</i>												
gegen das Leben	0	0	0	0	0	0	0	0	1	0	0	-1
gegen die sexuelle Selbstbestimmung	0	0	0	0	0	0	0	0	0	0	0	0
Raub, räuberische Erpressung	0	2	0	1	0	0	0	0	0	0	-1	0
Körperverletzung	0	1	0	0	0	3	2	5	2	1	0	-1
gegen die persönliche Freiheit	3	4	4	5	2	0	0	1	0	0	-3	0
Widerstand gegen die Staatsgewalt	0	0	0	0	0	0	0	0	0	0	0	0
Jagdwilderei	0	0	0	0	0	0	3	3	1	0	0	-1
Sachbeschädigung	0	0	0	0	0	0	2	8	3	3	0	0

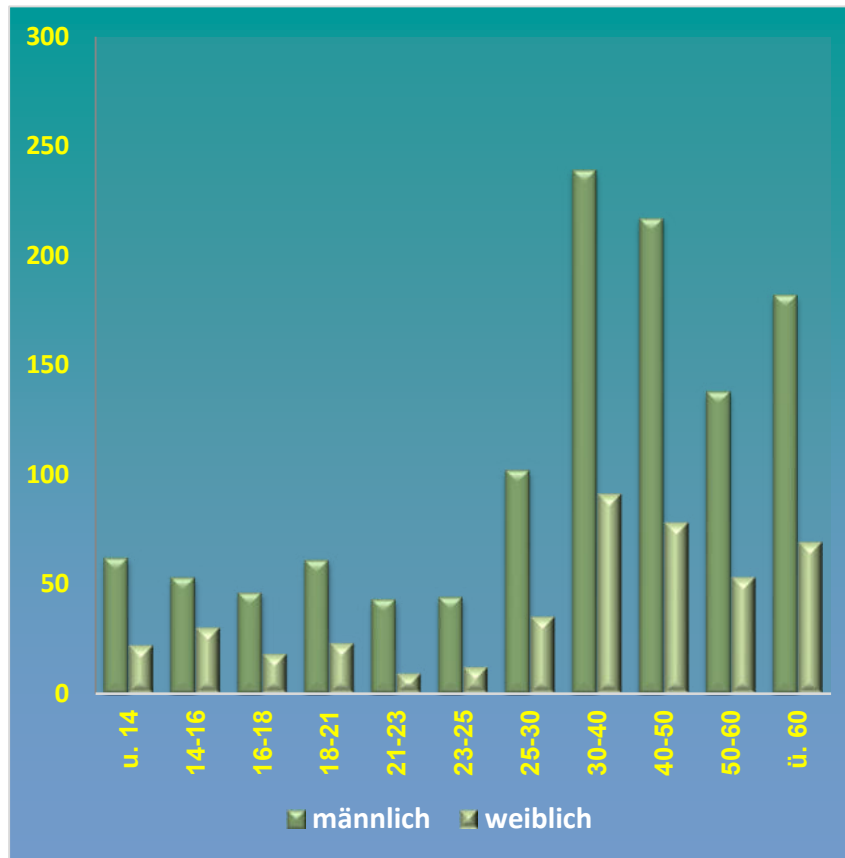
Tatverdächtige - Alter - Geschlecht - Deutsche / Nichtdeutsche -

Werra-Meißner-Kreis															
	männlich Tatverdächtige					weibliche Tatverdächtige					Tatverdächtige gesamt				
	2021	2022	2023	2024	2025	2021	2022	2023	2024	2025	2021	2022	2023	2024	2025
<b><u>Deutsche</u></b>															
<b>Kinder</b>	35	42	45	61	62	18	34	26	21	22	53	76	71	82	84
<b>Jugendliche</b>	98	99	119	63	99	33	37	47	29	48	131	136	166	92	147
<b>Heranwachsende</b>	97	114	93	72	61	26	25	19	14	23	123	139	112	86	84
<b>Erwachsene</b>	900	1.016	1.065	959	965	356	371	374	346	347	1.256	1.387	1.439	1.305	1.312
<b>DEUTSCHE GESAMT</b>	<b>1.130</b>	<b>1.271</b>	<b>1.322</b>	<b>1.155</b>	<b>1.187</b>	<b>433</b>	<b>467</b>	<b>466</b>	<b>410</b>	<b>440</b>	<b>1.563</b>	<b>1.738</b>	<b>1.788</b>	<b>1.565</b>	<b>1.627</b>
<b><u>NICHTDEUTSCHE</u></b>															
<b>Kinder</b>	10	18	14	11	16	4	5	6	5	3	14	23	20	16	19
<b>Jugendliche</b>	20	27	51	36	33	2	6	8	7	4	22	33	59	43	37
<b>Heranwachsende</b>	22	24	15	18	20	3	3	3	1	4	25	27	18	19	24
<b>Erwachsene</b>	245	268	345	320	316	52	50	70	53	68	297	318	415	373	384
<b>NICHTDEUTSCHE GESAMT</b>	<b>297</b>	<b>337</b>	<b>425</b>	<b>385</b>	<b>385</b>	<b>61</b>	<b>64</b>	<b>87</b>	<b>66</b>	<b>79</b>	<b>358</b>	<b>401</b>	<b>512</b>	<b>451</b>	<b>464</b>
<b>TATVERDÄCHTIGE GESAMT</b>	<b>1.427</b>	<b>1.608</b>	<b>1.747</b>	<b>1.540</b>	<b>1.572</b>	<b>494</b>	<b>531</b>	<b>553</b>	<b>476</b>	<b>519</b>	<b>1.921</b>	<b>2.139</b>	<b>2.300</b>	<b>2.016</b>	<b>2.091</b>

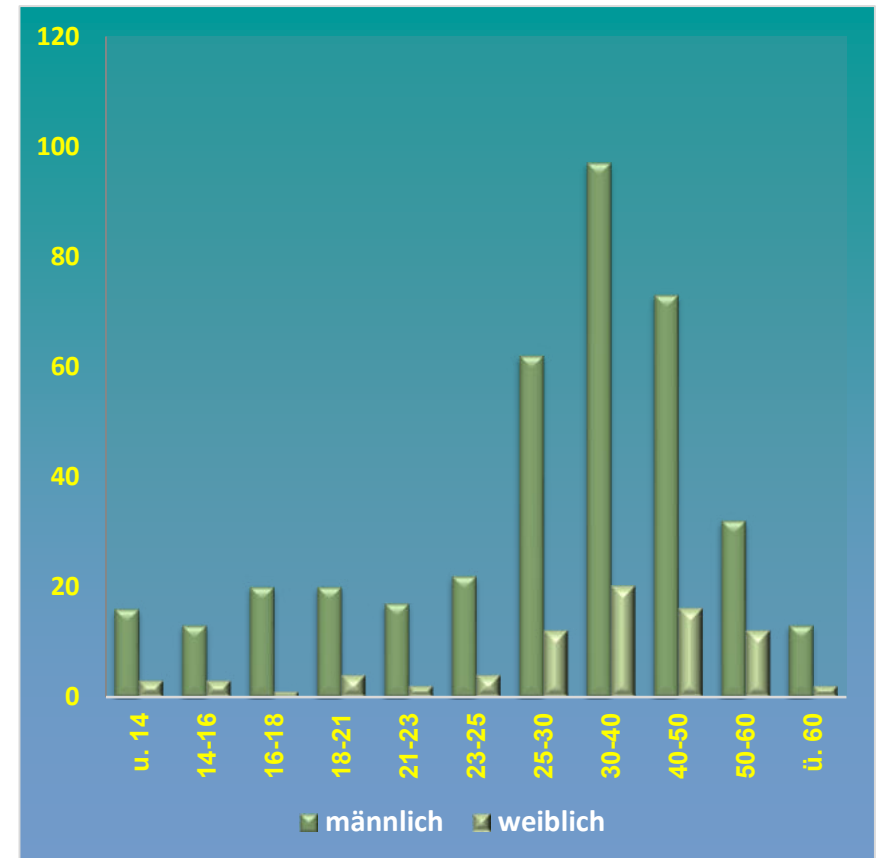
## Tatverdächtige nach Altersgruppen - Vergleich Deutsche / Nichtdeutsche -

### Werra-Meißner-Kreis

**Deutsche**



**Nichtdeutsche**



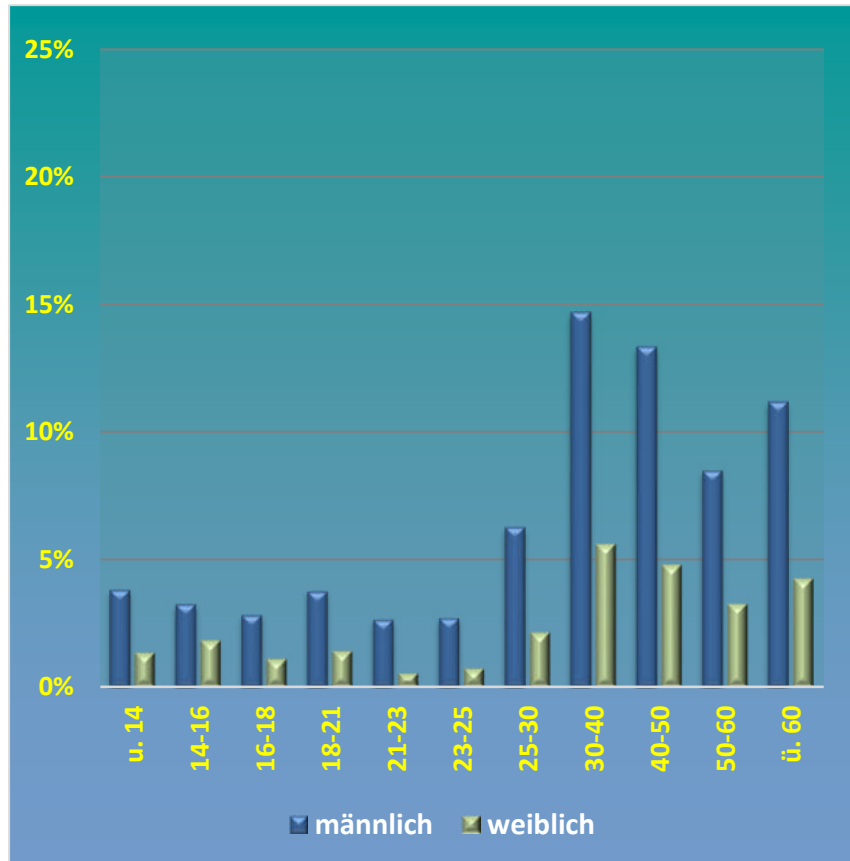
Alter	u. 14	14-16	16-18	18-21	21-23	23-25	25-30	30-40	40-50	50-60	ü. 60
<b>männlich</b>	62	53	46	61	43	44	102	239	217	138	182
<b>weiblich</b>	22	30	18	23	9	12	35	91	78	53	69

Alter	u. 14	14-16	16-18	18-21	21-23	23-25	25-30	30-40	40-50	50-60	ü. 60
<b>männlich</b>	16	13	20	20	17	22	62	97	73	32	13
<b>weiblich</b>	3	3	1	4	2	4	12	20	16	12	2

**Altersgruppen - Anteil an den Gesamttatverdächtigen Deutsche/Nichtdeutsche in % -**

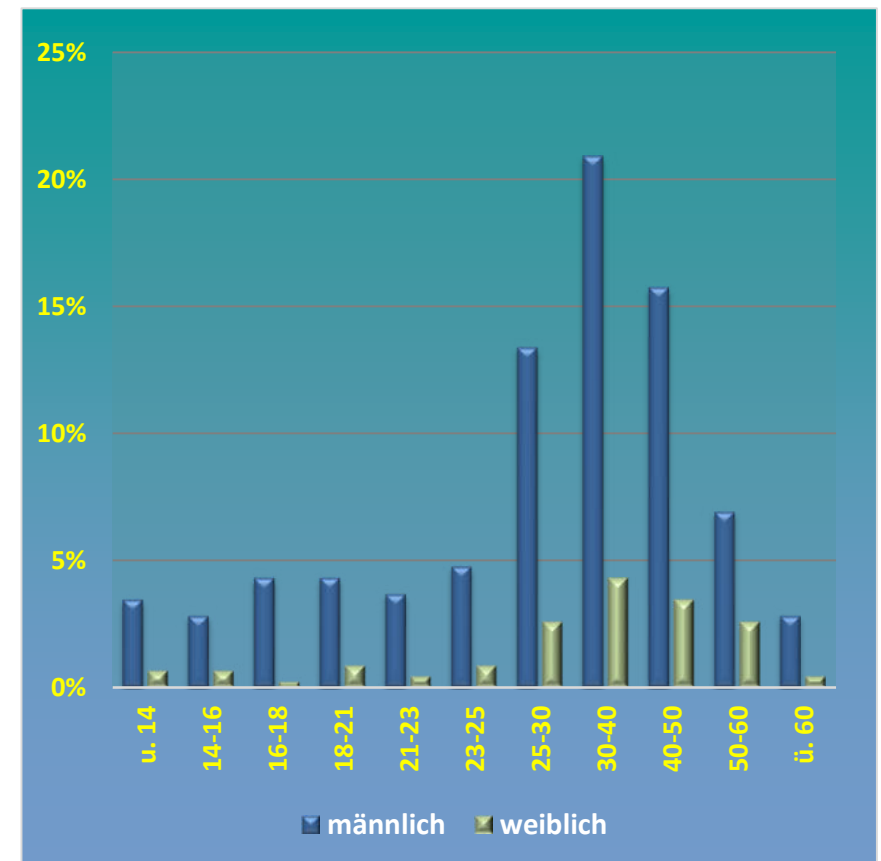
**Werra-Meißner-Kreis**

**Deutsche**



Alter	u. 14	14-16	16-18	18-21	21-23	23-25	25-30	30-40	40-50	50-60	ü. 60
<b>männlich</b>	3,8%	3,3%	2,8%	3,7%	2,6%	2,7%	6,3%	14,7%	13,3%	8,5%	11,2%
<b>weiblich</b>	1,4%	1,8%	1,1%	1,4%	0,6%	0,7%	2,2%	5,6%	4,8%	3,3%	4,2%

**Nichtdeutsche**



Alter	u. 14	14-16	16-18	18-21	21-23	23-25	25-30	30-40	40-50	50-60	ü. 60
<b>männlich</b>	3,4%	2,8%	4,3%	4,3%	3,7%	4,7%	13,4%	20,9%	15,7%	6,9%	2,8%
<b>weiblich</b>	0,6%	0,6%	0,2%	0,9%	0,4%	0,9%	2,6%	4,3%	3,4%	2,6%	0,4%

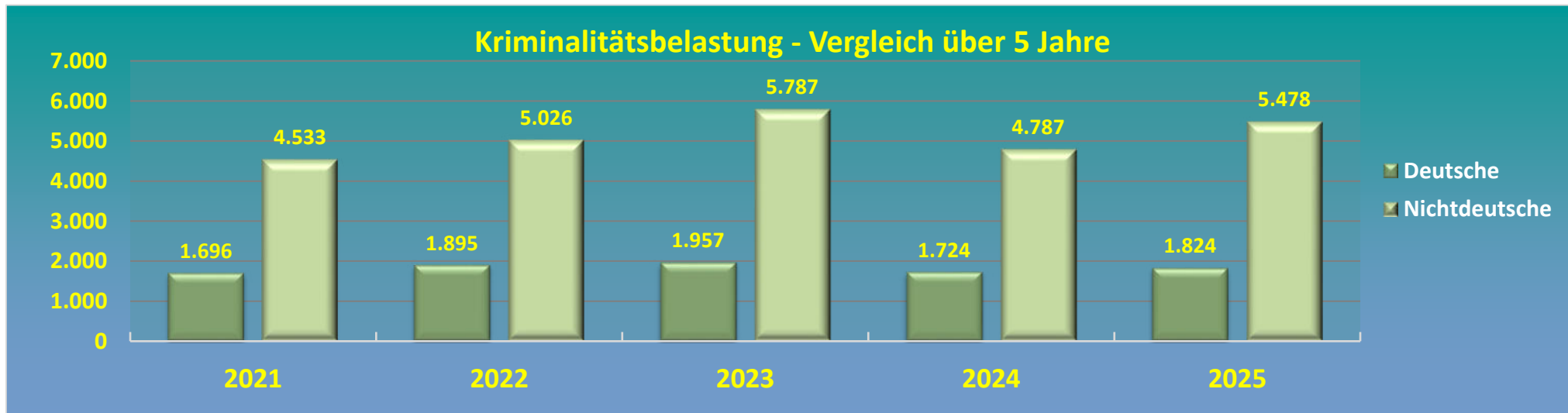
## Ausländerkriminalität

### Bevölkerung / Tatverdächtige / Kriminalitätsbelastung

<b>Werra-Meißner-Kreis</b>							
Jahr	Wohnbevölkerung Gesamt	Wohnbevölkerung Nichtdeutsche	Tatverdächtige Nichtdeutsche	Bevölk.-Anteil % Nichtdeutsche	Tatverd.-Anteil % Nichtdeutsche	Kriminalitätsbelastungszahl *)	
						Deutsche	Nichtdeutsche
2021	100046	7.897	358	7,9	18,6	1.696	4.533
2022	99714	7.978	401	8,0	18,7	1.895	5.026
2023	100208	8.847	512	8,8	22,3	1.957	5.787
2024	100215	9.421	451	9,4	22,4	1.724	4.787
2025	97695	8.471	464	8,7	22,2	1.824	5.478

\*) Kriminalitätsbelastungszahl = Zahl der Tatverdächtigen je 100.000 Personen der deutschen / nichtdeutschen Wohnbevölkerung

Einwohnerzahl - Stand 31. Dezember des jeweiligen Vorjahres -



**Ausländerkriminalität - Anteil der "deutschen" und "nichtdeutschen" Tatverdächtigen -**

Werra-Meißner-Kreis						
		Gesamt	Deutsche		Nichtdeutsche	
<b>Bevölkerung</b>		97.695	89.224	91,3 %	8.471	8,7 %
<b>Tatverdächtige - Gesamt -</b>		2.091	1.627	77,8 %	464	22,2 %
<b>davon: Tatverdächtige</b>						
<b>Kinder</b>	<b>bis 14 Jahre</b>	103	84	5,2 %	19	4,1 %
<b>Jugendliche</b>	<b>von 14 bis 18 Jahre</b>	184	147	9,0 %	37	8,0 %
<b>Heranwachsende</b>	<b>von 18 bis 21 Jahre</b>	108	84	5,2 %	24	5,2 %
	<b>von 21 bis 23 Jahre</b>	71	52	3,2 %	19	4,1 %
	<b>von 23 bis 25 Jahre</b>	82	56	3,4 %	26	5,6 %
	<b>von 25 bis 30 Jahre</b>	211	137	8,4 %	74	15,9 %
	<b>von 30 bis 40 Jahre</b>	447	330	20,3 %	117	25,2 %
	<b>von 40 bis 50 Jahre</b>	384	295	18,1 %	89	19,2 %
	<b>von 50 bis 60 Jahre</b>	235	191	11,7 %	44	9,5 %
	<b>über 60 Jahre</b>	266	251	15,4 %	15	3,2 %

Einwohnerzahl - Stand 31. Dezember des jeweiligen Vorjahres -

**Anmerkung:**

Der Vergleich "Deutsche / Nichtdeutsche" im Verhältnis zur Wohnbevölkerung wird durch Straftaten verzerrt, die von nicht im Zuständigkeitsbereich wohnhaften Nichtdeutschen begangen werden. Aussagekräftige Ergebnisse würden erzielt, wenn Illegale, Durchreisende, Touristen und Angehörige der Stationierungskräfte in der Zählung der Tatverdächtigen unberücksichtigt blieben. Auch bei diesen Ergebnissen bliebe noch die unterschiedliche Alters- u. Sozialstruktur der deutschen und nichtdeutschen Wohnbevölkerung zu beachten.

## Anteil ausländischer Tatverdächtiger an Straftaten (Auszug)

### Werra-Meißner-Kreis

DELIKTE (Auszug)	Jahr	2021 %	2022 %	2023 %	2024 %	2025 %
Taschendiebstahl		0,0	66,7	0,0	0,0	-
Erpressung		0,0	20,0	20,0	87,5	33,3
Vergewaltigung		42,9	40,0	16,7	25,0	26,3
Raub gesamt		13,3	16,7	40,0	56,7	26,1
gefährliche/schwere Körperverletzung		26,3	28,7	32,7	29,6	33,2
Schwerer Diebstahl gesamt		42,6	30,7	42,3	45,9	34,7
Diebstahl in/aus Kfz		33,3	20,0	0,0	30,0	27,3
Straftaten gegen das Leben		33,3	40,0	33,3	33,3	25,0
Sexualdelikte gesamt		20,7	17,0	15,1	18,8	24,5
Einfache Körperverletzung		22,9	20,6	21,7	25,3	24,2
Betrug		21,2	22,0	21,0	23,1	20,6
Ladendiebstahl		21,5	39,1	35,3	27,9	24,1
Handel/Schmuggel von Btm		2,9	16,2	28,1	8,3	0,0
Rauschgiftdelikte gesamt		11,5	12,2	15,8	10,9	15,4
Begünstigung/Strafvereitelung/Hehlerei		16,7	23,9	25,0	16,7	24,4
Widerstand gegen die Staatsgewalt		20,7	34,5	25,9	25,7	19,2
Fahrraddiebstahl		50,0	26,7	61,5	0,0	26,9
Beleidigung		11,2	10,2	16,2	14,4	14,6
Diebstahl motorisierter Zweiräder		40,0	40,0	0,0	0,0	100,0
Verbotenes Glücksspiel		-	-	0,0	28,6	16,7
Misshandlung Schutzbefohlener		22,2	41,7	20,0	33,3	14,3
<b>Durchschnitt</b>		<b>18,6</b>	<b>18,7</b>	<b>22,3</b>	<b>22,4</b>	<b>22,2</b>

Anteile über 100% ggf. infolge Aufklärung von Taten, die im Vorjahr als ungeklärt erfasst wurden



## Staatsangehörigkeiten ausländischer Tatverdächtiger - Auszug!

<b>Werra-Meißner-Kreis</b>					
<b>(Auszug)</b>	<b>2021</b>	<b>2022</b>	<b>2023</b>	<b>2024</b>	<b>2025</b>
Afghanistan	23	32	51	22	40
Albanien	7	6	2	5	7
Algerien	5	12	8	7	6
Armenien	2	2	4	2	3
Äthiopien	2	1	1	2	2
Bosnien-Herzegowina	3	0	6	2	7
Bulgarien	8	7	17	15	19
China	12	9	1	3	0
Frankreich	0	0	3	4	0
Georgien	10	17	10	10	8
Ghana	0	2	0	3	1
Griechenland	4	3	3	2	1
Indien	0	0	3	4	4
Iran	6	7	5	5	7
Italien	8	6	9	9	5
Jordanien	2	1	2	2	1
Kasachstan	11	1	3	7	3
Kroatien	3	4	5	1	5
Libanon	2	1	3	1	2
Litauen	0	3	0	0	0
Mazedonien	1	0	1	6	2
Marokko	7	9	8	11	8
Niederlande	1	2	2	1	3
Nigeria	2	8	4	1	3
Syrien	32	41	64	48	54
Polen	41	27	54	41	46
Rumänien	27	25	59	53	30
Russische Föderation	2	5	4	7	7
Serbien	7	3	3	8	7
Somalia	9	7	12	9	8
Spanien	4	5	1	5	1
Staatenlos	1	1	2	3	2
Tunesien	0	3	3	4	7
Türkei	23	25	16	25	28
Ukraine	7	13	30	36	29
Ungarn	2	4	2	3	1
Irak	19	30	22	21	13

**Jugendkriminalität - Bevölkerung / Tatverdächtige / Kriminalitätsbelastung -**

<b>Werra-Meißner-Kreis</b>								
<b>Jahr</b>	<b>EINWOHNER (Stand 31.12.2024)</b>			<b>TATVERDÄCHTIGE</b>			<b>KBZ *)</b>	
	<b>gesamt</b>	<b>unter 21 Jahre</b>	<b>Prozent</b>	<b>gesamt</b>	<b>unter 21 Jahren</b>	<b>Prozent</b>	<b>unter 21 Jahren</b>	
2021	100.046	17.640	17,6	1.921	368	19,2	2.086	
2022	99.714	17.663	17,7	2.139	434	20,3	2.457	
2023	100.208	18.067	18,0	2.300	446	19,4	2.469	
2024	100.215	18.219	18,2	2.016	338	16,8	1.855	
2025	97.695	17.634	18,1	2.091	395	18,9	2.240	

\*) KRIMINALITÄTSBELASTUNGSZAHL = Zahl der Tatverdächtigen je 100.000 Personen der Altersgruppe "unter 21 Jahre"

## Opfer - Altersstruktur nach Deliktsarten 2025

<b>Werra-Meißner-Kreis</b>														
DELIKTE (Auszug)	unter 6 Jahre		6 -14 Jahre		14 - 18 Jahre		18 - 21 Jahre		21 - 60 Jahre		über 60 Jahre		gesamt	
	männl.	weibl.	männl.	weibl.	männl.	weibl.	männl.	weibl.	männl.	weibl.	männl.	weibl.	männl.	weibl.
Mord	0	0	0	0	0	0	0	0	0	0	1	0	1	0
Totschlag, Tötung auf Verlangen u. a.	0	0	0	0	0	0	0	0	4	1	0	0	4	1
Sexualdel. Gewalt/Ausnutzen v. Abhängigk.	0	0	0	1	5	22	0	3	1	30	0	1	6	57
- davon Vergewaltigung	0	0	0	0	2	6	0	0	0	10	0	1	2	17
Sexuelle Nötigung	0	0	0	0	0	0	0	0	0	0	0	0	0	0
Sexueller Mißbrauch von Kindern	0	3	4	20	0	0	0	0	0	0	0	0	4	23
Raub, Räuberische Erpressung	0	0	0	0	2	2	1	0	7	4	2	1	12	7
- davon Handtaschenraub	0	0	0	0	0	0	0	0	0	0	0	0	0	0
sonst. auf öff. Straßen/Plätzen	0	0	0	0	1	0	1	0	3	0	1	1	6	1
Gefährliche/schwere Körperverletzung	1	2	11	5	20	4	9	5	75	36	14	6	130	58
<b>OPFER-DELIKTE gesamt</b>	<b>15</b>	<b>9</b>	<b>46</b>	<b>39</b>	<b>67</b>	<b>52</b>	<b>35</b>	<b>47</b>	<b>419</b>	<b>365</b>	<b>60</b>	<b>47</b>	<b>642</b>	<b>559</b>
Anteil in Prozent der Opfer gesamt	1,2	0,7	3,8	3,2	5,6	4,3	2,9	3,9	34,9	30,4	5,0	3,9	53,5	46,5

## Opfer / Tatverdächtigen - Beziehung 2025

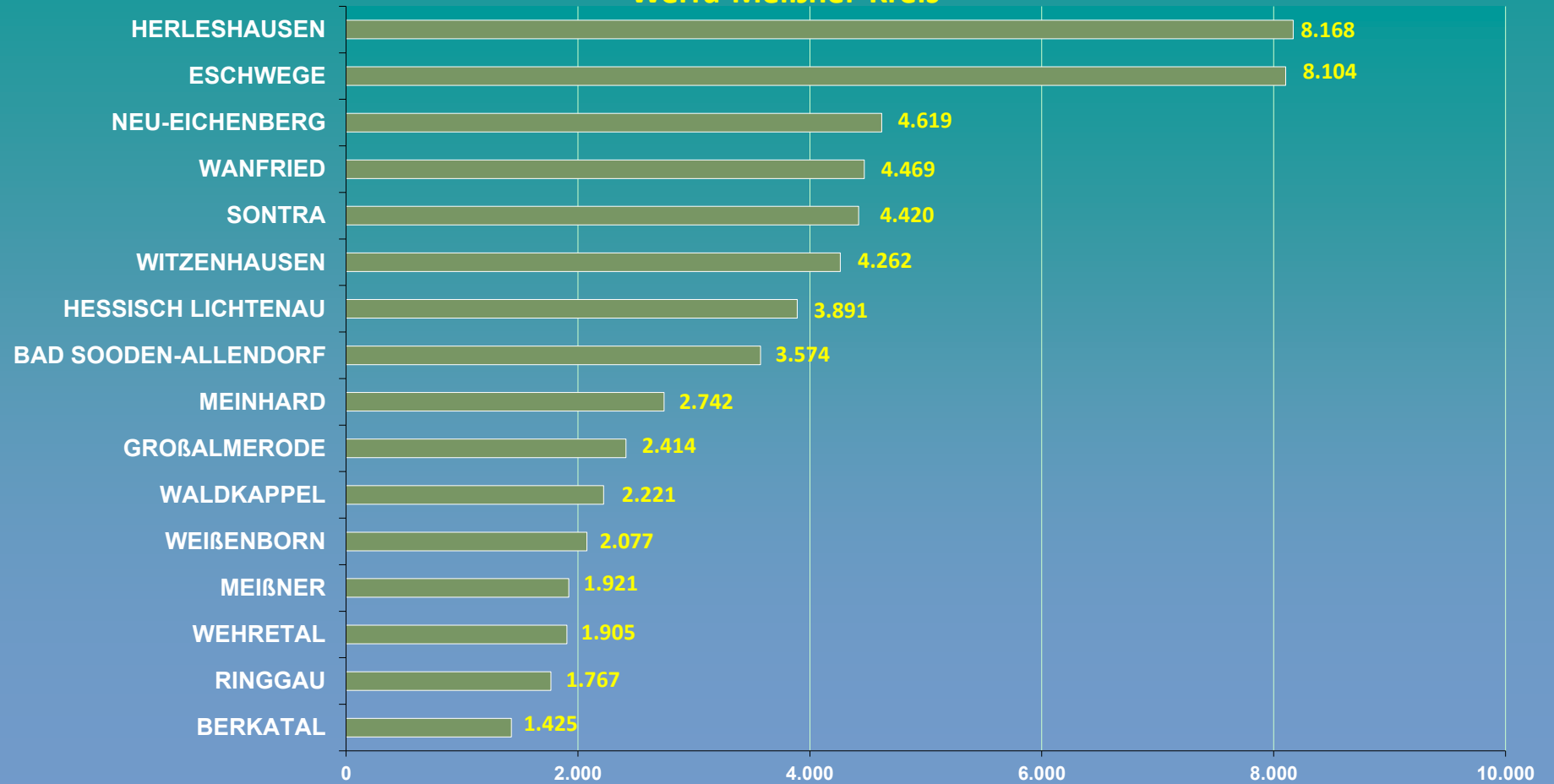
<b>Werra-Meißner-Kreis</b>												
DELIKTE (Auszug)	Verwandt/Part.		Bekanntschaft		Formelle soz. Bez. in Orga./Grupp.		keine Beziehg.		Ungeklärt		Gesamt *)	
	männl.	weibl.	männl.	weibl.	männl.	weibl.	männl.	weibl.	männl.	weibl.	männl.	weibl.
Mord	0	0	1	0	0	0	0	0	0	0	1	0
Totschlag, Tötung auf Verlangen u. a.	1	1	1	0	0	0	2	0	0	0	4	1
Sexualdel. Gewalt/Ausnutzen v. Abhängigk.	1	14	2	20	1	3	1	18	1	2	6	57
- davon Vergewaltigung	0	8	1	6	0	1	1	2	0	0	2	17
Sexuelle Nötigung	0	0	0	0	0	0	0	0	0	0	0	0
Sexueller Mißbrauch von Kindern	2	6	2	9	0	0	0	8	0	0	4	23
Raub, Räuberische Erpressung	0	0	3	0	1	0	6	6	2	1	12	7
- davon Handtaschenraub	0	0	0	0	0	0	0	0	0	0	0	0
sonst. auf öff. Straßen/Plätzen	0	0	2	0	1	0	2	1	1	0	6	1
Gefährliche/schwere Körperverletzung	7	26	49	14	3	8	36	10	35	0	130	58
<b>DELIKTE gesamt</b>	<b>84</b>	<b>232</b>	<b>173</b>	<b>121</b>	<b>35</b>	<b>39</b>	<b>254</b>	<b>141</b>	<b>96</b>	<b>26</b>	<b>642</b>	<b>559</b>
Anteil in Prozent der Opfer gesamt	7,0	19,3	14,4	10,1	2,9	3,2	21,1	11,7	8,0	2,2	53,5	46,5

**Gemeinden des Dienstbezirks - Einwohner / Straftaten / Aufklärung / Häufigkeit -**

<b>Werra-Meißner-Kreis</b>												
<b>GEMEINDE</b>	Jahr	2024					2025					Veränderung Häufigkeit %
		Einwohner	Taten	geklärt	Prozent	Häufigk.	Einwohner	Taten	geklärt	Prozent	Häufigk.	
BAD SOODEN-AlLENDORF		8.370	320	164	51,3	3.823	8.141	291	185	63,6	3.574	-6,5
BERKATAL		1.482	22	14	63,6	1.484	1.474	21	17	81,0	1.425	-4,0
ESCHWEGE		19.435	1.381	1.015	73,5	7.106	18.743	1.519	1.040	68,5	8.104	14,0
GROßALMERODE		6.226	97	65	67,0	1.558	6.090	147	107	72,8	2.414	54,9
HERLESHAUSEN		2.756	222	112	50,5	8.055	2.620	214	99	46,3	8.168	1,4
HESSISCH LICHTENAU		12.798	462	320	69,3	3.610	12.337	480	297	61,9	3.891	7,8
MEINHARD		4.529	113	98	86,7	2.495	4.267	117	95	81,2	2.742	9,9
MEIßNER		2.916	54	40	74,1	1.852	2.915	56	38	67,9	1.921	3,7
NEU-EICHENBERG		1.802	65	37	56,9	3.607	1.732	80	24	30,0	4.619	28,1
RINGGAU		2.842	56	34	60,7	1.970	2.830	50	35	70,0	1.767	-10,3
SONTRA		7.653	318	209	65,7	4.155	7.466	330	243	73,6	4.420	6,4
WALDKAPPEL		4.200	97	57	58,8	2.310	4.052	90	57	63,3	2.221	-3,8
WANFRIED		4.212	153	115	75,2	3.632	4.050	181	128	70,7	4.469	23,0
WEHRETAL		4.944	80	47	58,8	1.618	4.883	93	62	66,7	1.905	17,7
WEIßENBORN		953	20	18	90,0	2.099	963	20	17	85,0	2.077	-1,0
WITZENHAUSEN		15.097	579	360	62,2	3.835	15.132	645	399	61,9	4.262	11,1
<b>Gesamt *)</b>		<b>100.215</b>	<b>4.039</b>	<b>2.705</b>	<b>67,0</b>	<b>4.030</b>	<b>97.695</b>	<b>4.335</b>	<b>2.844</b>	<b>65,6</b>	<b>4.437</b>	<b>10,1</b>

Anm.: AQ über 100 % infolge Aufklärung von Taten, die im Vorjahr als ungeklärt erfasst worden waren.

## Gemeinden des Dienstbezirks Häufigkeitszahlen 2025 Werra-Meißner-Kreis



**Gemeinden des Dienstbezirk - Straftaten nach Obergruppen u. ausgewählten Delikten -**

<b>WERRA-MEISSNER-KREIS</b>													
Delikte	erfasst					geklärt %					Veränderung 2024/2025		
	2021	2022	2023	2024	2025	2021	2022	2023	2024	2025	Fälle	Fälle %	AQ %
<b>gegen das Leben</b>	10	11	4	6	7	100,0	81,8	75,0	100,0	100,0	1	16,7	0,0
<b>gegen die sexuelle Selbstbestimmung</b>	116	122	198	142	220	91,4	92,6	93,9	98,6	95,5	78	54,9	-3,1
<b>Roheitsdelikte, Straftaten geg. die pers. Freiheit</b>	650	849	817	790	844	95,1	95,6	92,5	95,2	94,1	54	6,8	-1,1
davon Raub	12	20	20	27	17	75,0	85,0	45,0	74,1	88,2	-10	-37,0	14,1
darunter z. N. von Geldinstituten/Poststellen	0	0	0	0	0	0,0	0,0	0,0	0,0	100,0	0	-	100,0
<b>Diebstahl -einfach-</b>	642	797	856	674	824	36,9	37,8	41,5	39,6	45,5	150	22,3	5,9
davon Ladendiebstähle	114	149	228	169	202	92,1	89,9	89,5	94,1	90,1	33	19,5	-4,0
<b>Diebstahl -erschwerte Umstände-</b>	388	372	552	330	435	30,9	21,8	22,8	21,8	23,0	105	31,8	1,2
davon in und aus Wohnungen	43	32	30	35	73	30,2	18,8	23,3	17,1	24,7	38	108,6	7,6
in und aus Kfz	58	42	43	32	41	56,9	9,5	34,9	6,3	4,9	9	28,1	-1,4
von Kfz	5	8	12	21	14	20,0	50,0	41,7	23,8	14,3	-7	-33,3	-9,5
<b>Vermögens- und Fälschungsdelikte</b>	711	756	744	724	657	74,8	73,3	74,1	71,4	72,1	-67	-9,3	0,7
<b>sonstige Delikte nach dem StGB</b>	1.076	1.170	1.122	1.067	1.097	57,2	52,4	58,7	61,2	59,6	30	2,8	-1,6
davon Sachbeschädigung	587	601	511	517	555	37,3	25,0	28,0	32,7	31,9	38	7,4	-0,8
<b>strafrechtliche Nebengesetze</b>	378	453	562	306	251	95,5	93,4	97,7	97,4	91,6	-55	-18,0	-5,8
davon Rauschgiftdelikte	285	329	448	199	155	98,2	98,2	98,2	99,0	94,8	-44	-22,1	-4,2
<b>Straftaten Gesamt</b>	<b>3.971</b>	<b>4.530</b>	<b>4.855</b>	<b>4.039</b>	<b>4.335</b>	<b>65,4</b>	<b>64,2</b>	<b>65,6</b>	<b>67,0</b>	<b>65,6</b>	<b>296</b>	<b>7,3</b>	<b>-1,4</b>

Anm.: AQ über 100 % infolge Aufklärung von Taten, die im Vorjahr als ungeklärt erfasst worden waren.

**Gemeinden des Dienstbezirk - Straftaten nach Obergruppen u. ausgewählten Delikten -**

<b>BAD SOODEN-ALLENDORF</b>													
Delikte	erfasst					geklärt %					Veränderung 2024/2025		
	2021	2022	2023	2024	2025	2021	2022	2023	2024	2025	Fälle	Fälle %	AQ %
gegen das Leben	1	0	0	1	1	100,0	0,0	0,0	100,0	100,0	0	0,0	0,0
gegen die sexuelle Selbstbestimmung	12	11	14	10	17	83,3	81,8	100,0	90,0	88,2	7	70,0	-1,8
Roheitsdelikte, Straftaten geg. die pers. Freiheit	36	59	47	46	51	94,4	98,3	93,6	89,1	90,2	5	10,9	1,1
davon Raub	1	0	1	3	0	100,0	0,0	100,0	33,3	0,0	-3	-100,0	-33,3
darunter z. N. von Geldinstituten/Poststellen	0	0	0	0	0	0,0	0,0	0,0	0,0	0,0	0	-	0,0
<b>Diebstahl -einfach-</b>	<b>52</b>	<b>74</b>	<b>54</b>	<b>55</b>	<b>68</b>	<b>50,0</b>	<b>20,3</b>	<b>33,3</b>	<b>23,6</b>	<b>45,6</b>	<b>13</b>	<b>23,6</b>	<b>22,0</b>
davon Ladendiebstähle	11	10	10	12	19	90,9	60,0	90,0	91,7	94,7	7	58,3	3,0
<b>Diebstahl -erschwerte Umstände-</b>	<b>26</b>	<b>20</b>	<b>18</b>	<b>31</b>	<b>37</b>	<b>19,2</b>	<b>25,0</b>	<b>16,7</b>	<b>9,7</b>	<b>18,9</b>	<b>6</b>	<b>19,4</b>	<b>9,2</b>
davon in und aus Wohnungen	2	3	3	2	4	100,0	33,3	33,3	0,0	25,0	2	100,0	25,0
in und aus Kfz	1	1	1	4	1	0,0	0,0	0,0	0,0	0,0	-3	-75,0	0,0
von Kfz	0	3	0	1	1	0,0	100,0	0,0	0,0	0,0	0	0,0	0,0
<b>Vermögens- und Fälschungsdelikte</b>	<b>38</b>	<b>48</b>	<b>75</b>	<b>68</b>	<b>41</b>	<b>60,5</b>	<b>75,0</b>	<b>69,3</b>	<b>67,6</b>	<b>78,0</b>	<b>-27</b>	<b>-39,7</b>	<b>10,4</b>
<b>sonstige Delikte nach dem StGB</b>	<b>115</b>	<b>110</b>	<b>82</b>	<b>90</b>	<b>68</b>	<b>45,2</b>	<b>50,9</b>	<b>59,8</b>	<b>37,8</b>	<b>66,2</b>	<b>-22</b>	<b>-24,4</b>	<b>28,4</b>
davon Sachbeschädigung	78	52	40	50	35	29,5	21,2	37,5	6,0	40,0	-15	-30,0	34,0
<b>strafrechtliche Nebengesetze</b>	<b>26</b>	<b>21</b>	<b>22</b>	<b>19</b>	<b>8</b>	<b>96,2</b>	<b>100,0</b>	<b>95,5</b>	<b>89,5</b>	<b>100,0</b>	<b>-11</b>	<b>-57,9</b>	<b>10,5</b>
davon Rauschgiftdelikte	20	10	16	10	2	95,0	100,0	93,8	100,0	100,0	-8	-80,0	0,0
<b>Straftaten Gesamt</b>	<b>306</b>	<b>343</b>	<b>312</b>	<b>320</b>	<b>291</b>	<b>57,5</b>	<b>58,3</b>	<b>64,4</b>	<b>51,3</b>	<b>63,6</b>	<b>-29</b>	<b>-9,1</b>	<b>12,3</b>

<b>BERKATAL</b>													
Delikte	erfasst					geklärt %					Veränderung 2024/2025		
	2021	2022	2023	2024	2025	2021	2022	2023	2024	2025	Fälle	Fälle %	AQ %
gegen das Leben	0	0	0	0	0	0,0	0,0	0,0	0,0	0,0	0	-	0,0
gegen die sexuelle Selbstbestimmung	0	2	0	1	2	0,0	50,0	0,0	100,0	150,0	1	100,0	50,0
Roheitsdelikte, Straftaten geg. die pers. Freiheit	2	3	5	3	5	100,0	100,0	100,0	100,0	100,0	2	66,7	0,0
davon Raub	0	0	0	0	0	0,0	0,0	0,0	0,0	0,0	0	-	0,0
darunter z. N. von Geldinstituten/Poststellen	0	0	0	0	0	0,0	0,0	0,0	0,0	0,0	0	-	0,0
<b>Diebstahl -einfach-</b>	<b>1</b>	<b>4</b>	<b>0</b>	<b>3</b>	<b>1</b>	<b>0,0</b>	<b>25,0</b>	<b>0,0</b>	<b>0,0</b>	<b>100,0</b>	<b>-2</b>	<b>-66,7</b>	<b>100,0</b>
davon Ladendiebstähle	0	0	0	0	0	0,0	0,0	0,0	0,0	0,0	0	-	0,0
<b>Diebstahl -erschwerte Umstände-</b>	<b>0</b>	<b>2</b>	<b>6</b>	<b>3</b>	<b>2</b>	<b>0,0</b>	<b>0,0</b>	<b>0,0</b>	<b>0,0</b>	<b>0,0</b>	<b>-1</b>	<b>-33,3</b>	<b>0,0</b>
davon in und aus Wohnungen	0	0	0	0	1	0,0	0,0	0,0	0,0	0,0	1	100,0	0,0
in und aus Kfz	0	0	3	0	0	0,0	0,0	0,0	0,0	0,0	0	-	0,0
von Kfz	0	0	1	0	1	0,0	0,0	0,0	0,0	0,0	1	100,0	0,0
<b>Vermögens- und Fälschungsdelikte</b>	<b>3</b>	<b>8</b>	<b>2</b>	<b>3</b>	<b>4</b>	<b>100,0</b>	<b>100,0</b>	<b>100,0</b>	<b>66,7</b>	<b>75,0</b>	<b>1</b>	<b>33,3</b>	<b>8,3</b>
<b>sonstige Delikte nach dem StGB</b>	<b>7</b>	<b>14</b>	<b>5</b>	<b>9</b>	<b>5</b>	<b>57,1</b>	<b>50,0</b>	<b>80,0</b>	<b>88,9</b>	<b>60,0</b>	<b>-4</b>	<b>-44,4</b>	<b>-28,9</b>
davon Sachbeschädigung	1	5	1	2	1	0,0	0,0	0,0	50,0	100,0	-1	-50,0	50,0
<b>strafrechtliche Nebengesetze</b>	<b>0</b>	<b>3</b>	<b>4</b>	<b>0</b>	<b>2</b>	<b>0,0</b>	<b>100,0</b>	<b>100,0</b>	<b>0,0</b>	<b>100,0</b>	<b>2</b>	<b>100,0</b>	<b>100,0</b>
davon Rauschgiftdelikte	0	1	3	0	2	0,0	100,0	100,0	0,0	100,0	2	100,0	100,0
<b>Straftaten Gesamt</b>	<b>13</b>	<b>36</b>	<b>22</b>	<b>22</b>	<b>21</b>	<b>69,2</b>	<b>63,9</b>	<b>68,2</b>	<b>63,6</b>	<b>81,0</b>	<b>-1</b>	<b>-4,5</b>	<b>17,4</b>

Anm.: AQ über 100 % infolge Aufklärung von Taten, die im Vorjahr als ungeklärt erfasst worden waren.



**Gemeinden des Dienstbezirk - Straftaten nach Obergruppen u. ausgewählten Delikten -**

<b>ESCHWEGE</b>													
Delikte	erfasst					geklärt %					Veränderung 2024/2025		
	2021	2022	2023	2024	2025	2021	2022	2023	2024	2025	Fälle	Fälle %	AQ %
gegen das Leben	2	4	1	2	2	100,0	75,0	0,0	100,0	100,0	0	0,0	0,0
gegen die sexuelle Selbstbestimmung	26	45	49	28	65	92,3	93,3	89,8	107,1	90,8	37	132,1	-16,3
<b>Roheitsdelikte, Straftaten geg. die pers. Freiheit</b>	<b>214</b>	<b>312</b>	<b>313</b>	<b>331</b>	<b>331</b>	<b>93,0</b>	<b>93,9</b>	<b>90,4</b>	<b>94,9</b>	<b>93,1</b>	<b>0</b>	<b>0,0</b>	<b>-1,8</b>
davon Raub	6	9	11	14	6	50,0	77,8	36,4	85,7	100,0	-8	-57,1	14,3
darunter z. N. von Geldinstituten/Poststellen	0	0	0	0	0	0,0	0,0	0,0	0,0	0,0	0	-	0,0
<b>Diebstahl -einfach-</b>	<b>198</b>	<b>294</b>	<b>344</b>	<b>253</b>	<b>328</b>	<b>35,9</b>	<b>43,9</b>	<b>48,8</b>	<b>45,8</b>	<b>52,7</b>	<b>75</b>	<b>29,6</b>	<b>6,9</b>
davon Ladendiebstähle	32	60	106	84	107	96,9	95,0	88,7	95,2	91,6	23	27,4	-3,6
<b>Diebstahl -erschwerte Umstände-</b>	<b>113</b>	<b>141</b>	<b>191</b>	<b>105</b>	<b>183</b>	<b>20,4</b>	<b>31,9</b>	<b>26,7</b>	<b>31,4</b>	<b>25,7</b>	<b>78</b>	<b>74,3</b>	<b>-5,7</b>
davon in und aus Wohnungen	12	7	8	13	28	25,0	14,3	0,0	23,1	25,0	15	115,4	1,9
in und aus Kfz	11	8	22	5	14	0,0	12,5	68,2	0,0	0,0	9	180,0	0,0
von Kfz	2	0	4	6	3	0,0	0,0	50,0	33,3	0,0	-3	-50,0	-33,3
<b>Vermögens- und Fälschungsdelikte</b>	<b>172</b>	<b>225</b>	<b>221</b>	<b>188</b>	<b>167</b>	<b>77,3</b>	<b>70,7</b>	<b>77,8</b>	<b>77,7</b>	<b>74,3</b>	<b>-21</b>	<b>-11,2</b>	<b>-3,4</b>
<b>sonstige Delikte nach dem StGB</b>	<b>343</b>	<b>336</b>	<b>398</b>	<b>326</b>	<b>350</b>	<b>57,7</b>	<b>59,5</b>	<b>64,6</b>	<b>70,2</b>	<b>69,7</b>	<b>24</b>	<b>7,4</b>	<b>-0,5</b>
davon Sachbeschädigung	185	164	153	145	151	35,7	26,8	26,8	43,4	41,1	6	4,1	-2,3
<b>strafrechtliche Nebengesetze</b>	<b>159</b>	<b>233</b>	<b>291</b>	<b>148</b>	<b>93</b>	<b>98,1</b>	<b>93,1</b>	<b>99,0</b>	<b>98,0</b>	<b>89,2</b>	<b>-55</b>	<b>-37,2</b>	<b>-8,8</b>
davon Rauschgiftdelikte	125	177	254	111	58	99,2	97,7	98,8	99,1	93,1	-53	-47,7	-6,0
<b>Straftaten Gesamt</b>	<b>1.227</b>	<b>1.590</b>	<b>1.808</b>	<b>1.381</b>	<b>1.519</b>	<b>65,7</b>	<b>68,4</b>	<b>69,9</b>	<b>73,5</b>	<b>68,5</b>	<b>138</b>	<b>10,0</b>	<b>-5,0</b>

<b>GROßALMERODE</b>													
Delikte	erfasst					geklärt %					Veränderung 2024/2025		
	2021	2022	2023	2024	2025	2021	2022	2023	2024	2025	Fälle	Fälle %	AQ %
gegen das Leben	1	0	0	1	0	100,0	0,0	0,0	100,0	0,0	-1	-100,0	-100,0
gegen die sexuelle Selbstbestimmung	3	11	7	5	12	100,0	90,9	100,0	100,0	100,0	7	140,0	0,0
<b>Roheitsdelikte, Straftaten geg. die pers. Freiheit</b>	<b>39</b>	<b>46</b>	<b>32</b>	<b>18</b>	<b>31</b>	<b>94,9</b>	<b>93,5</b>	<b>96,9</b>	<b>100,0</b>	<b>103,2</b>	<b>13</b>	<b>72,2</b>	<b>3,2</b>
davon Raub	0	1	0	0	1	0,0	100,0	0,0	0,0	200,0	1	100,0	200,0
darunter z. N. von Geldinstituten/Poststellen	0	0	0	0	0	0,0	0,0	0,0	0,0	100,0	0	-	100,0
<b>Diebstahl -einfach-</b>	<b>21</b>	<b>20</b>	<b>18</b>	<b>15</b>	<b>22</b>	<b>19,0</b>	<b>30,0</b>	<b>38,9</b>	<b>6,7</b>	<b>59,1</b>	<b>7</b>	<b>46,7</b>	<b>52,4</b>
davon Ladendiebstähle	1	1	0	1	3	0,0	100,0	0,0	100,0	100,0	2	200,0	0,0
<b>Diebstahl -erschwerte Umstände-</b>	<b>15</b>	<b>15</b>	<b>16</b>	<b>10</b>	<b>13</b>	<b>20,0</b>	<b>13,3</b>	<b>6,3</b>	<b>0,0</b>	<b>15,4</b>	<b>3</b>	<b>30,0</b>	<b>15,4</b>
davon in und aus Wohnungen	1	2	0	2	4	100,0	0,0	0,0	0,0	0,0	2	100,0	0,0
in und aus Kfz	1	4	3	2	2	0,0	0,0	0,0	0,0	50,0	0	0,0	50,0
von Kfz	1	1	0	0	0	0,0	100,0	0,0	0,0	0,0	0	-	0,0
<b>Vermögens- und Fälschungsdelikte</b>	<b>10</b>	<b>21</b>	<b>25</b>	<b>23</b>	<b>22</b>	<b>90,0</b>	<b>81,0</b>	<b>88,0</b>	<b>91,3</b>	<b>81,8</b>	<b>-1</b>	<b>-4,3</b>	<b>-9,5</b>
<b>sonstige Delikte nach dem StGB</b>	<b>33</b>	<b>54</b>	<b>30</b>	<b>23</b>	<b>44</b>	<b>54,5</b>	<b>59,3</b>	<b>56,7</b>	<b>73,9</b>	<b>61,4</b>	<b>21</b>	<b>91,3</b>	<b>-12,5</b>
davon Sachbeschädigung	12	28	17	7	21	16,7	32,1	29,4	28,6	28,6	14	200,0	0,0
<b>strafrechtliche Nebengesetze</b>	<b>15</b>	<b>8</b>	<b>9</b>	<b>2</b>	<b>3</b>	<b>93,3</b>	<b>100,0</b>	<b>88,9</b>	<b>100,0</b>	<b>100,0</b>	<b>1</b>	<b>50,0</b>	<b>0,0</b>
davon Rauschgiftdelikte	13	6	5	1	2	100,0	100,0	100,0	100,0	100,0	1	100,0	0,0
<b>Straftaten Gesamt</b>	<b>137</b>	<b>175</b>	<b>137</b>	<b>97</b>	<b>147</b>	<b>65,0</b>	<b>67,4</b>	<b>67,9</b>	<b>67,0</b>	<b>72,8</b>	<b>50</b>	<b>51,5</b>	<b>5,8</b>

Anm.: AQ über 100 % infolge Aufklärung von Taten, die im Vorjahr als ungeklärt erfasst worden waren.

**Gemeinden des Dienstbezirk - Straftaten nach Obergruppen u. ausgewählten Delikten -**

HERLESHAUSEN													
Delikte	erfasst					geklärt %					Veränderung 2024/2025		
	2021	2022	2023	2024	2025	2021	2022	2023	2024	2025	Fälle	Fälle %	AQ %
gegen das Leben	0	0	0	1	1	0,0	0,0	0,0	100,0	100,0	0	0,0	0,0
gegen die sexuelle Selbstbestimmung	2	0	6	2	2	100,0	0,0	100,0	100,0	100,0	0	0,0	0,0
Roheitsdelikte, Straftaten geg. die pers. Freiheit	22	18	22	19	12	90,9	83,3	100,0	89,5	91,7	-7	-36,8	2,2
davon Raub	0	1	0	0	0	0,0	0,0	0,0	0,0	0,0	0	-	0,0
darunter z. N. von Geldinstituten/Poststellen	0	0	0	0	0	0,0	0,0	0,0	0,0	0,0	0	-	0,0
Diebstahl -einfach-	11	19	25	14	22	36,4	26,3	16,0	14,3	9,1	8	57,1	-5,2
davon Ladendiebstähle	1	0	1	0	0	100,0	0,0	100,0	0,0	0,0	0	-	0,0
Diebstahl -erschwerte Umstände-	12	16	14	13	17	25,0	6,3	28,6	15,4	17,6	4	30,8	2,2
davon in und aus Wohnungen	1	0	0	2	0	100,0	0,0	0,0	0,0	0,0	-2	-100,0	0,0
in und aus Kfz	7	5	1	2	7	14,3	0,0	0,0	0,0	0,0	5	250,0	0,0
von Kfz	0	0	2	0	1	0,0	0,0	50,0	0,0	0,0	1	100,0	0,0
Vermögens- und Fälschungsdelikte	78	95	79	137	117	44,9	44,2	54,4	48,9	47,0	-20	-14,6	-1,9
sonstige Delikte nach dem StGB	33	41	30	28	34	81,8	39,0	26,7	46,4	50,0	6	21,4	3,6
davon Sachbeschädigung	14	31	24	15	22	71,4	22,6	12,5	13,3	22,7	7	46,7	9,4
strafrechtliche Nebengesetze	8	10	9	8	9	100,0	100,0	100,0	100,0	88,9	1	12,5	-11,1
davon Rauschgiftdelikte	8	4	8	6	7	100,0	100,0	100,0	100,0	85,7	1	16,7	-14,3
<b>Straftaten Gesamt</b>	<b>166</b>	<b>199</b>	<b>185</b>	<b>222</b>	<b>214</b>	<b>59,6</b>	<b>44,7</b>	<b>51,9</b>	<b>50,5</b>	<b>46,3</b>	<b>-8</b>	<b>-3,6</b>	<b>-4,2</b>

HESSISCH LICHTENAU													
Delikte	erfasst					geklärt %					Veränderung 2024/2025		
	2021	2022	2023	2024	2025	2021	2022	2023	2024	2025	Fälle	Fälle %	AQ %
gegen das Leben	1	2	1	1	0	100,0	100,0	100,0	100,0	0,0	-1	-100,0	-100,0
gegen die sexuelle Selbstbestimmung	13	11	19	19	29	92,3	90,9	89,5	100,0	96,6	10	52,6	-3,4
Roheitsdelikte, Straftaten geg. die pers. Freiheit	59	97	85	105	86	96,6	96,9	94,1	97,1	98,8	-19	-18,1	1,7
davon Raub	3	1	2	1	2	100,0	100,0	0,0	100,0	50,0	1	100,0	-50,0
darunter z. N. von Geldinstituten/Poststellen	0	0	0	0	0	0,0	0,0	0,0	0,0	0,0	0	-	0,0
Diebstahl -einfach-	73	81	89	90	108	39,7	33,3	48,3	42,2	45,4	18	20,0	3,2
davon Ladendiebstähle	17	24	35	23	22	100,0	91,7	97,1	95,7	81,8	-1	-4,3	-13,9
Diebstahl -erschwerte Umstände-	41	30	67	31	45	43,9	16,7	28,4	16,1	24,4	14	45,2	8,3
davon in und aus Wohnungen	7	7	3	4	10	42,9	14,3	0,0	0,0	60,0	6	150,0	60,0
in und aus Kfz	3	4	2	4	3	0,0	0,0	0,0	25,0	0,0	-1	-25,0	-25,0
von Kfz	0	1	1	3	3	0,0	0,0	0,0	33,3	0,0	0	0,0	-33,3
Vermögens- und Fälschungsdelikte	58	64	69	50	59	70,7	85,9	58,0	74,0	74,6	9	18,0	0,6
sonstige Delikte nach dem StGB	84	116	128	144	125	52,4	57,8	46,1	66,7	44,0	-19	-13,2	-22,7
davon Sachbeschädigung	39	56	68	77	72	25,6	33,9	19,1	49,4	20,8	-5	-6,5	-28,6
strafrechtliche Nebengesetze	28	35	49	22	28	96,4	88,6	98,0	100,0	89,3	6	27,3	-10,7
davon Rauschgiftdelikte	17	24	42	10	18	100,0	91,7	97,6	100,0	100,0	8	80,0	0,0
<b>Straftaten Gesamt</b>	<b>357</b>	<b>436</b>	<b>507</b>	<b>462</b>	<b>480</b>	<b>64,1</b>	<b>66,7</b>	<b>60,6</b>	<b>69,3</b>	<b>61,9</b>	<b>18</b>	<b>3,9</b>	<b>-7,4</b>

Anm.: AQ über 100 % infolge Aufklärung von Taten, die im Vorjahr als ungeklärt erfasst worden waren.

**Gemeinden des Dienstbezirk - Straftaten nach Obergruppen u. ausgewählten Delikten -**

<b>MEINHARD</b>													
Delikte	erfasst					geklärt %					Veränderung 2024/2025		
	2021	2022	2023	2024	2025	2021	2022	2023	2024	2025	Fälle	Fälle %	AQ %
gegen das Leben	0	0	0	0	0	0,0	0,0	0,0	0,0	0,0	0	-	0,0
gegen die sexuelle Selbstbestimmung	3	3	7	5	8	100,0	100,0	85,7	100,0	100,0	3	60,0	0,0
<b>Roheitsdelikte, Straftaten geg. die pers. Freiheit</b>	<b>21</b>	<b>26</b>	<b>26</b>	<b>24</b>	<b>26</b>	<b>100,0</b>	<b>100,0</b>	<b>96,2</b>	<b>100,0</b>	<b>100,0</b>	<b>2</b>	<b>8,3</b>	<b>0,0</b>
davon Raub	0	0	0	0	0	0,0	0,0	0,0	0,0	0,0	0	-	0,0
darunter z. N. von Geldinstituten/Poststellen	0	0	0	0	0	0,0	0,0	0,0	0,0	0,0	0	-	0,0
<b>Diebstahl -einfach-</b>	<b>7</b>	<b>19</b>	<b>21</b>	<b>14</b>	<b>14</b>	<b>42,9</b>	<b>31,6</b>	<b>28,6</b>	<b>57,1</b>	<b>64,3</b>	<b>0</b>	<b>0,0</b>	<b>7,2</b>
davon Ladendiebstähle	0	3	4	0	2	0,0	66,7	25,0	0,0	100,0	2	100,0	100,0
<b>Diebstahl -erschwerte Umstände-</b>	<b>9</b>	<b>11</b>	<b>21</b>	<b>2</b>	<b>11</b>	<b>11,1</b>	<b>27,3</b>	<b>14,3</b>	<b>50,0</b>	<b>18,2</b>	<b>9</b>	<b>450,0</b>	<b>-31,8</b>
davon in und aus Wohnungen	1	0	0	0	4	0,0	0,0	0,0	0,0	0,0	4	100,0	0,0
in und aus Kfz	0	0	1	0	0	0,0	0,0	0,0	0,0	0,0	0	-	0,0
von Kfz	0	0	0	0	0	0,0	0,0	0,0	0,0	0,0	0	-	0,0
<b>Vermögens- und Fälschungsdelikte</b>	<b>33</b>	<b>21</b>	<b>26</b>	<b>28</b>	<b>19</b>	<b>81,8</b>	<b>90,5</b>	<b>92,3</b>	<b>96,4</b>	<b>84,2</b>	<b>-9</b>	<b>-32,1</b>	<b>-12,2</b>
<b>sonstige Delikte nach dem StGB</b>	<b>27</b>	<b>28</b>	<b>32</b>	<b>32</b>	<b>32</b>	<b>66,7</b>	<b>71,4</b>	<b>53,1</b>	<b>78,1</b>	<b>87,5</b>	<b>0</b>	<b>0,0</b>	<b>9,4</b>
davon Sachbeschädigung	9	11	13	9	10	33,3	54,5	23,1	55,6	60,0	1	11,1	4,4
<b>strafrechtliche Nebengesetze</b>	<b>10</b>	<b>17</b>	<b>46</b>	<b>8</b>	<b>7</b>	<b>80,0</b>	<b>100,0</b>	<b>95,7</b>	<b>100,0</b>	<b>85,7</b>	<b>-1</b>	<b>-12,5</b>	<b>-14,3</b>
davon Rauschgiftdelikte	5	16	41	4	4	100,0	100,0	97,6	100,0	100,0	0	0,0	0,0
<b>Straftaten Gesamt</b>	<b>110</b>	<b>125</b>	<b>179</b>	<b>113</b>	<b>117</b>	<b>73,6</b>	<b>75,2</b>	<b>69,8</b>	<b>86,7</b>	<b>81,2</b>	<b>4</b>	<b>3,5</b>	<b>-5,5</b>

<b>MEIßNER</b>													
Delikte	erfasst					geklärt %					Veränderung 2024/2025		
	2021	2022	2023	2024	2025	2021	2022	2023	2024	2025	Fälle	Fälle %	AQ %
gegen das Leben	0	0	0	0	0	0,0	0,0	0,0	0,0	0,0	0	-	0,0
gegen die sexuelle Selbstbestimmung	4	7	1	0	4	75,0	100,0	100,0	0,0	100,0	4	100,0	100,0
<b>Roheitsdelikte, Straftaten geg. die pers. Freiheit</b>	<b>7</b>	<b>8</b>	<b>15</b>	<b>15</b>	<b>15</b>	<b>100,0</b>	<b>100,0</b>	<b>100,0</b>	<b>93,3</b>	<b>80,0</b>	<b>0</b>	<b>0,0</b>	<b>-13,3</b>
davon Raub	0	0	0	0	0	0,0	0,0	0,0	0,0	0,0	0	-	0,0
darunter z. N. von Geldinstituten/Poststellen	0	0	0	0	0	0,0	0,0	0,0	0,0	0,0	0	-	0,0
<b>Diebstahl -einfach-</b>	<b>13</b>	<b>11</b>	<b>9</b>	<b>8</b>	<b>0</b>	<b>30,8</b>	<b>45,5</b>	<b>11,1</b>	<b>25,0</b>	<b>0,0</b>	<b>-8</b>	<b>-100,0</b>	<b>-25,0</b>
davon Ladendiebstähle	0	0	0	0	0	0,0	0,0	0,0	0,0	0,0	0	-	0,0
<b>Diebstahl -erschwerte Umstände-</b>	<b>7</b>	<b>15</b>	<b>11</b>	<b>3</b>	<b>5</b>	<b>42,9</b>	<b>0,0</b>	<b>18,2</b>	<b>66,7</b>	<b>0,0</b>	<b>2</b>	<b>66,7</b>	<b>-66,7</b>
davon in und aus Wohnungen	1	1	0	0	0	100,0	0,0	0,0	0,0	0,0	0	-	0,0
in und aus Kfz	0	6	1	0	4	0,0	0,0	0,0	0,0	0,0	4	100,0	0,0
von Kfz	0	1	0	0	0	0,0	0,0	0,0	0,0	0,0	0	-	0,0
<b>Vermögens- und Fälschungsdelikte</b>	<b>9</b>	<b>29</b>	<b>14</b>	<b>10</b>	<b>8</b>	<b>88,9</b>	<b>93,1</b>	<b>71,4</b>	<b>80,0</b>	<b>100,0</b>	<b>-2</b>	<b>-20,0</b>	<b>20,0</b>
<b>sonstige Delikte nach dem StGB</b>	<b>11</b>	<b>15</b>	<b>12</b>	<b>14</b>	<b>18</b>	<b>54,5</b>	<b>60,0</b>	<b>100,0</b>	<b>78,6</b>	<b>44,4</b>	<b>4</b>	<b>28,6</b>	<b>-34,2</b>
davon Sachbeschädigung	6	7	3	5	9	33,3	14,3	100,0	40,0	11,1	4	80,0	-28,9
<b>strafrechtliche Nebengesetze</b>	<b>10</b>	<b>2</b>	<b>5</b>	<b>4</b>	<b>6</b>	<b>80,0</b>	<b>50,0</b>	<b>100,0</b>	<b>75,0</b>	<b>100,0</b>	<b>2</b>	<b>50,0</b>	<b>25,0</b>
davon Rauschgiftdelikte	5	0	2	2	1	100,0	0,0	50,0	100,0	100,0	-1	-50,0	0,0
<b>Straftaten Gesamt</b>	<b>61</b>	<b>87</b>	<b>67</b>	<b>54</b>	<b>56</b>	<b>63,9</b>	<b>65,5</b>	<b>68,7</b>	<b>74,1</b>	<b>67,9</b>	<b>2</b>	<b>3,7</b>	<b>-6,2</b>

Anm.: AQ über 100 % infolge Aufklärung von Taten, die im Vorjahr als ungeklärt erfasst worden waren.

**Gemeinden des Dienstbezirk - Straftaten nach Obergruppen u. ausgewählten Delikten -**

<b>NEU-EICHENBERG</b>													
Delikte	erfasst					geklärt %					Veränderung 2024/2025		
	2021	2022	2023	2024	2025	2021	2022	2023	2024	2025	Fälle	Fälle %	AQ %
gegen das Leben	0	0	0	0	0	0,0	0,0	0,0	0,0	0,0	0	-	0,0
gegen die sexuelle Selbstbestimmung	8	0	10	3	2	87,5	0,0	100,0	100,0	100,0	-1	-33,3	0,0
Roheitsdelikte, Straftaten geg. die pers. Freiheit	5	8	6	4	5	80,0	100,0	100,0	100,0	100,0	1	25,0	0,0
davon Raub	0	0	0	0	0	0,0	0,0	0,0	0,0	0,0	0	-	0,0
darunter z. N. von Geldinstituten/Poststellen	0	0	0	0	0	0,0	0,0	0,0	0,0	0,0	0	-	0,0
<b>Diebstahl -einfach-</b>	<b>9</b>	<b>3</b>	<b>8</b>	<b>10</b>	<b>17</b>	<b>11,1</b>	<b>66,7</b>	<b>25,0</b>	<b>20,0</b>	<b>0,0</b>	<b>7</b>	<b>70,0</b>	<b>-20,0</b>
davon Ladendiebstähle	0	0	0	0	0	0,0	0,0	0,0	0,0	0,0	0	-	0,0
<b>Diebstahl -erschwerte Umstände-</b>	<b>2</b>	<b>2</b>	<b>9</b>	<b>12</b>	<b>18</b>	<b>0,0</b>	<b>0,0</b>	<b>0,0</b>	<b>0,0</b>	<b>5,6</b>	<b>6</b>	<b>50,0</b>	<b>5,6</b>
davon in und aus Wohnungen	0	1	2	0	2	0,0	0,0	0,0	0,0	0,0	2	100,0	0,0
in und aus Kfz	0	1	2	3	1	0,0	0,0	0,0	0,0	0,0	-2	-66,7	0,0
von Kfz	0	0	0	0	0	0,0	0,0	0,0	0,0	0,0	0	-	0,0
<b>Vermögens- und Fälschungsdelikte</b>	<b>30</b>	<b>9</b>	<b>13</b>	<b>18</b>	<b>10</b>	<b>86,7</b>	<b>77,8</b>	<b>92,3</b>	<b>100,0</b>	<b>80,0</b>	<b>-8</b>	<b>-44,4</b>	<b>-20,0</b>
<b>sonstige Delikte nach dem StGB</b>	<b>13</b>	<b>24</b>	<b>11</b>	<b>17</b>	<b>26</b>	<b>23,1</b>	<b>33,3</b>	<b>36,4</b>	<b>52,9</b>	<b>23,1</b>	<b>9</b>	<b>52,9</b>	<b>-29,8</b>
davon Sachbeschädigung	11	15	8	9	21	9,1	0,0	12,5	22,2	4,8	12	133,3	-17,4
<b>strafrechtliche Nebengesetze</b>	<b>2</b>	<b>3</b>	<b>4</b>	<b>1</b>	<b>2</b>	<b>100,0</b>	<b>66,7</b>	<b>100,0</b>	<b>100,0</b>	<b>100,0</b>	<b>1</b>	<b>100,0</b>	<b>0,0</b>
davon Rauschgiftdelikte	1	2	2	1	1	100,0	100,0	100,0	100,0	100,0	0	0,0	0,0
<b>Straftaten Gesamt</b>	<b>69</b>	<b>49</b>	<b>61</b>	<b>65</b>	<b>80</b>	<b>62,3</b>	<b>55,1</b>	<b>62,3</b>	<b>56,9</b>	<b>30,0</b>	<b>15</b>	<b>23,1</b>	<b>-26,9</b>

<b>RINGGAU</b>													
Delikte	erfasst					geklärt %					Veränderung 2024/2025		
	2021	2022	2023	2024	2025	2021	2022	2023	2024	2025	Fälle	Fälle %	AQ %
gegen das Leben	0	0	0	0	0	0,0	0,0	0,0	0,0	0,0	0	-	0,0
gegen die sexuelle Selbstbestimmung	2	0	16	11	2	100,0	0,0	100,0	90,9	100,0	-9	-81,8	9,1
Roheitsdelikte, Straftaten geg. die pers. Freiheit	7	17	8	3	6	100,0	88,2	87,5	100,0	100,0	3	100,0	0,0
davon Raub	0	0	0	0	0	0,0	0,0	0,0	0,0	0,0	0	-	0,0
darunter z. N. von Geldinstituten/Poststellen	0	0	0	0	0	0,0	0,0	0,0	0,0	0,0	0	-	0,0
<b>Diebstahl -einfach-</b>	<b>5</b>	<b>9</b>	<b>7</b>	<b>7</b>	<b>12</b>	<b>20,0</b>	<b>22,2</b>	<b>14,3</b>	<b>28,6</b>	<b>41,7</b>	<b>5</b>	<b>71,4</b>	<b>13,1</b>
davon Ladendiebstähle	0	0	0	1	1	0,0	0,0	0,0	100,0	100,0	0	0,0	0,0
<b>Diebstahl -erschwerte Umstände-</b>	<b>5</b>	<b>3</b>	<b>2</b>	<b>5</b>	<b>4</b>	<b>20,0</b>	<b>33,3</b>	<b>0,0</b>	<b>0,0</b>	<b>50,0</b>	<b>-1</b>	<b>-20,0</b>	<b>50,0</b>
davon in und aus Wohnungen	1	0	0	0	1	100,0	0,0	0,0	0,0	0,0	1	100,0	0,0
in und aus Kfz	0	0	0	2	0	0,0	100,0	0,0	0,0	0,0	-2	-100,0	0,0
von Kfz	0	0	0	0	0	0,0	0,0	0,0	0,0	0,0	0	-	0,0
<b>Vermögens- und Fälschungsdelikte</b>	<b>7</b>	<b>1</b>	<b>13</b>	<b>12</b>	<b>9</b>	<b>85,7</b>	<b>0,0</b>	<b>92,3</b>	<b>83,3</b>	<b>88,9</b>	<b>-3</b>	<b>-25,0</b>	<b>5,6</b>
<b>sonstige Delikte nach dem StGB</b>	<b>10</b>	<b>18</b>	<b>20</b>	<b>18</b>	<b>14</b>	<b>60,0</b>	<b>55,6</b>	<b>75,0</b>	<b>50,0</b>	<b>64,3</b>	<b>-4</b>	<b>-22,2</b>	<b>14,3</b>
davon Sachbeschädigung	6	10	2	2	3	33,3	50,0	0,0	50,0	33,3	1	50,0	-16,7
<b>strafrechtliche Nebengesetze</b>	<b>5</b>	<b>4</b>	<b>7</b>	<b>0</b>	<b>3</b>	<b>100,0</b>	<b>100,0</b>	<b>85,7</b>	<b>0,0</b>	<b>100,0</b>	<b>3</b>	<b>100,0</b>	<b>100,0</b>
davon Rauschgiftdelikte	4	2	6	0	2	100,0	100,0	83,3	0,0	100,0	2	100,0	100,0
<b>Straftaten Gesamt</b>	<b>41</b>	<b>52</b>	<b>73</b>	<b>56</b>	<b>50</b>	<b>68,3</b>	<b>61,5</b>	<b>78,1</b>	<b>60,7</b>	<b>70,0</b>	<b>-6</b>	<b>-10,7</b>	<b>9,3</b>

Anm.: AQ über 100 % infolge Aufklärung von Taten, die im Vorjahr als ungeklärt erfasst worden waren.

**Gemeinden des Dienstbezirk - Straftaten nach Obergruppen u. ausgewählten Delikten -**

<b>SONTRA</b>													
Delikte	erfasst					geklärt %					Veränderung 2024/2025		
	2021	2022	2023	2024	2025	2021	2022	2023	2024	2025	Fälle	Fälle %	AQ %
gegen das Leben	1	0	1	0	1	100,0	0,0	100,0	0,0	100,0	1	100,0	100,0
gegen die sexuelle Selbstbestimmung	7	8	16	7	16	85,7	100,0	87,5	85,7	100,0	9	128,6	14,3
Roheitsdelikte, Straftaten geg. die pers. Freiheit	63	63	57	57	64	92,1	98,4	84,2	93,0	90,6	7	12,3	-2,4
davon Raub	0	0	2	2	3	0,0	0,0	50,0	50,0	33,3	1	50,0	-16,7
darunter z. N. von Geldinstituten/Poststellen	0	0	0	0	0	0,0	0,0	0,0	0,0	0,0	0	-	0,0
<b>Diebstahl -einfach-</b>	<b>50</b>	<b>65</b>	<b>58</b>	<b>45</b>	<b>47</b>	<b>34,0</b>	<b>29,2</b>	<b>36,2</b>	<b>44,4</b>	<b>36,2</b>	<b>2</b>	<b>4,4</b>	<b>-8,2</b>
davon Ladendiebstähle	13	9	10	8	8	61,5	66,7	100,0	100,0	75,0	0	0,0	-25,0
<b>Diebstahl -erschwerte Umstände-</b>	<b>15</b>	<b>31</b>	<b>34</b>	<b>26</b>	<b>21</b>	<b>0,0</b>	<b>16,1</b>	<b>26,5</b>	<b>23,1</b>	<b>42,9</b>	<b>-5</b>	<b>-19,2</b>	<b>19,8</b>
davon in und aus Wohnungen	4	3	5	2	2	0,0	66,7	60,0	50,0	50,0	0	0,0	0,0
in und aus Kfz	1	5	3	3	1	0,0	0,0	0,0	0,0	100,0	-2	-66,7	100,0
von Kfz	0	0	1	2	1	0,0	0,0	100,0	0,0	0,0	-1	-50,0	0,0
Vermögens- und Fälschungsdelikte	47	46	60	45	44	85,1	78,3	78,3	86,7	90,9	-1	-2,2	4,2
sonstige Delikte nach dem StGB	61	81	79	104	104	60,7	46,9	46,8	50,0	67,3	0	0,0	17,3
davon Sachbeschädigung	28	41	34	57	52	39,3	19,5	11,8	14,0	42,3	-5	-8,8	28,3
strafrechtliche Nebengesetze	39	30	46	34	33	92,3	80,0	100,0	97,1	97,0	-1	-2,9	-0,1
davon Rauschgiftdelikte	27	20	34	25	21	92,6	100,0	100,0	100,0	100,0	-4	-16,0	0,0
<b>Straftaten Gesamt</b>	<b>283</b>	<b>324</b>	<b>351</b>	<b>318</b>	<b>330</b>	<b>68,9</b>	<b>59,3</b>	<b>63,5</b>	<b>65,7</b>	<b>73,6</b>	<b>12</b>	<b>3,8</b>	<b>7,9</b>

<b>WALDKAPPEL</b>													
Delikte	erfasst					geklärt %					Veränderung 2024/2025		
	2021	2022	2023	2024	2025	2021	2022	2023	2024	2025	Fälle	Fälle %	AQ %
gegen das Leben	1	1	0	0	0	100,0	100,0	0,0	0,0	0,0	0	-	0,0
gegen die sexuelle Selbstbestimmung	3	3	3	11	7	100,0	100,0	100,0	100,0	100,0	-4	-36,4	0,0
Roheitsdelikte, Straftaten geg. die pers. Freiheit	10	19	19	13	18	100,0	100,0	94,7	100,0	94,4	5	38,5	-5,6
davon Raub	0	0	0	0	1	0,0	0,0	0,0	0,0	100,0	1	100,0	100,0
darunter z. N. von Geldinstituten/Poststellen	0	0	0	0	0	0,0	0,0	0,0	0,0	0,0	0	-	0,0
<b>Diebstahl -einfach-</b>	<b>13</b>	<b>19</b>	<b>11</b>	<b>14</b>	<b>17</b>	<b>15,4</b>	<b>5,3</b>	<b>0,0</b>	<b>28,6</b>	<b>52,9</b>	<b>3</b>	<b>21,4</b>	<b>24,3</b>
davon Ladendiebstähle	0	1	1	1	2	0,0	100,0	0,0	100,0	100,0	1	100,0	0,0
<b>Diebstahl -erschwerte Umstände-</b>	<b>16</b>	<b>5</b>	<b>11</b>	<b>10</b>	<b>5</b>	<b>37,5</b>	<b>0,0</b>	<b>18,2</b>	<b>20,0</b>	<b>20,0</b>	<b>-5</b>	<b>-50,0</b>	<b>0,0</b>
davon in und aus Wohnungen	2	0	1	1	1	50,0	0,0	0,0	0,0	0,0	0	0,0	0,0
in und aus Kfz	0	0	0	2	1	0,0	0,0	0,0	0,0	0,0	-1	-50,0	0,0
von Kfz	1	0	0	0	0	100,0	0,0	0,0	0,0	0,0	0	-	0,0
Vermögens- und Fälschungsdelikte	15	20	18	15	9	93,3	80,0	77,8	60,0	88,9	-6	-40,0	28,9
sonstige Delikte nach dem StGB	32	36	24	28	29	68,8	66,7	79,2	42,9	34,5	1	3,6	-8,4
davon Sachbeschädigung	14	14	8	15	17	71,4	35,7	75,0	13,3	5,9	2	13,3	-7,4
strafrechtliche Nebengesetze	11	8	7	6	5	90,9	100,0	100,0	100,0	100,0	-1	-16,7	0,0
davon Rauschgiftdelikte	9	7	5	5	1	100,0	100,0	100,0	100,0	100,0	-4	-80,0	0,0
<b>Straftaten Gesamt</b>	<b>101</b>	<b>111</b>	<b>93</b>	<b>97</b>	<b>90</b>	<b>67,3</b>	<b>64,9</b>	<b>67,7</b>	<b>58,8</b>	<b>63,3</b>	<b>-7</b>	<b>-7,2</b>	<b>4,5</b>

Anm.: AQ über 100 % infolge Aufklärung von Taten, die im Vorjahr als ungeklärt erfasst worden waren.

**Gemeinden des Dienstbezirk - Straftaten nach Obergruppen u. ausgewählten Delikten -**

<b>WANFRIED</b>													
Delikte	erfasst					geklärt %					Veränderung 2024/2025		
	2021	2022	2023	2024	2025	2021	2022	2023	2024	2025	Fälle	Fälle %	AQ %
gegen das Leben	1	1	1	0	0	100,0	100,0	100,0	0,0	0,0	0	-	0,0
gegen die sexuelle Selbstbestimmung	7	3	5	8	10	100,0	100,0	100,0	87,5	80,0	2	25,0	-7,5
<b>Roheitsdelikte, Straftaten geg. die pers. Freiheit</b>	<b>21</b>	<b>28</b>	<b>35</b>	<b>43</b>	<b>54</b>	<b>100,0</b>	<b>92,9</b>	<b>91,4</b>	<b>97,7</b>	<b>96,3</b>	<b>11</b>	<b>25,6</b>	<b>-1,4</b>
davon Raub	1	3	1	1	1	100,0	100,0	0,0	100,0	100,0	0	0,0	0,0
darunter z. N. von Geldinstituten/Poststellen	0	0	0	0	0	0,0	0,0	0,0	0,0	0,0	0	-	0,0
<b>Diebstahl -einfach-</b>	<b>12</b>	<b>30</b>	<b>34</b>	<b>17</b>	<b>27</b>	<b>66,7</b>	<b>40,0</b>	<b>29,4</b>	<b>41,2</b>	<b>25,9</b>	<b>10</b>	<b>58,8</b>	<b>-15,3</b>
davon Ladendiebstähle	3	5	1	2	2	100,0	100,0	100,0	100,0	100,0	0	0,0	0,0
<b>Diebstahl -erschwerte Umstände-</b>	<b>20</b>	<b>18</b>	<b>41</b>	<b>14</b>	<b>11</b>	<b>20,0</b>	<b>5,6</b>	<b>17,1</b>	<b>42,9</b>	<b>9,1</b>	<b>-3</b>	<b>-21,4</b>	<b>-33,8</b>
davon in und aus Wohnungen	3	1	3	3	4	0,0	0,0	66,7	66,7	25,0	1	33,3	-41,7
in und aus Kfz	1	0	1	0	1	0,0	0,0	0,0	0,0	0,0	1	100,0	0,0
von Kfz	1	1	1	3	0	0,0	0,0	0,0	33,3	0,0	-3	-100,0	-33,3
<b>Vermögens- und Fälschungsdelikte</b>	<b>50</b>	<b>26</b>	<b>19</b>	<b>21</b>	<b>22</b>	<b>88,0</b>	<b>92,3</b>	<b>94,7</b>	<b>81,0</b>	<b>86,4</b>	<b>1</b>	<b>4,8</b>	<b>5,4</b>
<b>sonstige Delikte nach dem StGB</b>	<b>39</b>	<b>30</b>	<b>59</b>	<b>38</b>	<b>51</b>	<b>64,1</b>	<b>73,3</b>	<b>69,5</b>	<b>63,2</b>	<b>72,5</b>	<b>13</b>	<b>34,2</b>	<b>9,3</b>
davon Sachbeschädigung	20	11	23	17	22	35,0	54,5	47,8	29,4	50,0	5	29,4	20,6
<b>strafrechtliche Nebengesetze</b>	<b>21</b>	<b>15</b>	<b>18</b>	<b>12</b>	<b>6</b>	<b>95,2</b>	<b>93,3</b>	<b>94,4</b>	<b>100,0</b>	<b>66,7</b>	<b>-6</b>	<b>-50,0</b>	<b>-33,3</b>
davon Rauschgiftdelikte	19	9	13	7	1	100,0	100,0	100,0	100,0	0,0	-6	-85,7	-100,0
<b>Straftaten Gesamt</b>	<b>171</b>	<b>151</b>	<b>212</b>	<b>153</b>	<b>181</b>	<b>76,0</b>	<b>68,2</b>	<b>61,8</b>	<b>75,2</b>	<b>70,7</b>	<b>28</b>	<b>18,3</b>	<b>-4,5</b>

<b>WEHRETAL</b>													
Delikte	erfasst					geklärt %					Veränderung 2024/2025		
	2021	2022	2023	2024	2025	2021	2022	2023	2024	2025	Fälle	Fälle %	AQ %
gegen das Leben	2	0	0	0	0	100,0	0,0	0,0	0,0	0,0	0	-	0,0
gegen die sexuelle Selbstbestimmung	6	7	7	3	12	100,0	100,0	100,0	100,0	100,0	9	300,0	0,0
<b>Roheitsdelikte, Straftaten geg. die pers. Freiheit</b>	<b>20</b>	<b>25</b>	<b>33</b>	<b>15</b>	<b>22</b>	<b>95,0</b>	<b>96,0</b>	<b>100,0</b>	<b>100,0</b>	<b>100,0</b>	<b>7</b>	<b>46,7</b>	<b>0,0</b>
davon Raub	0	3	1	1	0	0,0	100,0	100,0	100,0	0,0	-1	-100,0	-100,0
darunter z. N. von Geldinstituten/Poststellen	0	0	0	0	0	0,0	0,0	0,0	0,0	0,0	0	-	0,0
<b>Diebstahl -einfach-</b>	<b>25</b>	<b>27</b>	<b>20</b>	<b>15</b>	<b>16</b>	<b>32,0</b>	<b>25,9</b>	<b>15,0</b>	<b>40,0</b>	<b>31,3</b>	<b>1</b>	<b>6,7</b>	<b>-8,7</b>
davon Ladendiebstähle	0	1	1	3	4	0,0	100,0	100,0	100,0	100,0	1	33,3	0,0
<b>Diebstahl -erschwerte Umstände-</b>	<b>20</b>	<b>6</b>	<b>13</b>	<b>9</b>	<b>8</b>	<b>10,0</b>	<b>0,0</b>	<b>23,1</b>	<b>22,2</b>	<b>25,0</b>	<b>-1</b>	<b>-11,1</b>	<b>2,8</b>
davon in und aus Wohnungen	5	1	0	0	0	0,0	0,0	0,0	0,0	0,0	0	-	0,0
in und aus Kfz	0	0	1	2	1	0,0	0,0	0,0	50,0	0,0	-1	-50,0	-50,0
von Kfz	0	1	0	1	1	0,0	0,0	0,0	0,0	0,0	0	0,0	0,0
<b>Vermögens- und Fälschungsdelikte</b>	<b>32</b>	<b>30</b>	<b>35</b>	<b>18</b>	<b>17</b>	<b>90,6</b>	<b>83,3</b>	<b>80,0</b>	<b>50,0</b>	<b>64,7</b>	<b>-1</b>	<b>-5,6</b>	<b>14,7</b>
<b>sonstige Delikte nach dem StGB</b>	<b>28</b>	<b>44</b>	<b>44</b>	<b>19</b>	<b>18</b>	<b>46,4</b>	<b>50,0</b>	<b>68,2</b>	<b>57,9</b>	<b>55,6</b>	<b>-1</b>	<b>-5,3</b>	<b>-2,3</b>
davon Sachbeschädigung	13	12	14	5	9	23,1	25,0	50,0	0,0	22,2	4	80,0	22,2
<b>strafrechtliche Nebengesetze</b>	<b>6</b>	<b>8</b>	<b>11</b>	<b>1</b>	<b>0</b>	<b>100,0</b>	<b>100,0</b>	<b>100,0</b>	<b>100,0</b>	<b>0,0</b>	<b>-1</b>	<b>-100,0</b>	<b>-100,0</b>
davon Rauschgiftdelikte	6	8	6	0	0	100,0	100,0	100,0	0,0	0,0	0	-	0,0
<b>Straftaten Gesamt</b>	<b>139</b>	<b>147</b>	<b>163</b>	<b>80</b>	<b>93</b>	<b>61,2</b>	<b>63,3</b>	<b>70,6</b>	<b>58,8</b>	<b>66,7</b>	<b>13</b>	<b>16,3</b>	<b>7,9</b>

Anm.: AQ über 100 % infolge Aufklärung von Taten, die im Vorjahr als ungeklärt erfasst worden waren.

**Gemeinden des Dienstbezirk - Straftaten nach Obergruppen u. ausgewählten Delikten -**

<b>WEIßENBORN</b>													
Delikte	erfasst					geklärt %					Veränderung 2024/2025		
	2021	2022	2023	2024	2025	2021	2022	2023	2024	2025	Fälle	Fälle %	AQ %
gegen das Leben	0	0	0	0	0	0,0	0,0	0,0	0,0	0,0	0	-	0,0
gegen die sexuelle Selbstbestimmung	2	0	1	3	0	100,0	0,0	100,0	100,0	0,0	-3	-100,0	-100,0
<b>Roheitsdelikte, Straftaten geg. die pers. Freiheit</b>	<b>2</b>	<b>4</b>	<b>10</b>	<b>3</b>	<b>6</b>	<b>100,0</b>	<b>100,0</b>	<b>100,0</b>	<b>100,0</b>	<b>100,0</b>	<b>3</b>	<b>100,0</b>	<b>0,0</b>
davon Raub	0	0	0	0	0	0,0	0,0	0,0	0,0	0,0	0	-	0,0
darunter z. N. von Geldinstituten/Poststellen	0	0	0	0	0	0,0	0,0	0,0	0,0	0,0	0	-	0,0
<b>Diebstahl -einfach-</b>	<b>2</b>	<b>0</b>	<b>2</b>	<b>2</b>	<b>1</b>	<b>0,0</b>	<b>0,0</b>	<b>100,0</b>	<b>50,0</b>	<b>0,0</b>	<b>-1</b>	<b>-50,0</b>	<b>-50,0</b>
davon Ladendiebstähle	0	0	0	0	0	0,0	0,0	0,0	0,0	0,0	0	-	0,0
<b>Diebstahl -erschwerte Umstände-</b>	<b>1</b>	<b>2</b>	<b>1</b>	<b>0</b>	<b>1</b>	<b>100,0</b>	<b>50,0</b>	<b>0,0</b>	<b>0,0</b>	<b>0,0</b>	<b>1</b>	<b>100,0</b>	<b>0,0</b>
davon in und aus Wohnungen	0	0	0	0	0	0,0	0,0	0,0	0,0	0,0	0	-	0,0
in und aus Kfz	0	1	0	0	0	0,0	100,0	0,0	0,0	0,0	0	-	0,0
von Kfz	0	0	0	0	0	0,0	0,0	0,0	0,0	0,0	0	-	0,0
<b>Vermögens- und Fälschungsdelikte</b>	<b>7</b>	<b>7</b>	<b>5</b>	<b>4</b>	<b>7</b>	<b>100,0</b>	<b>100,0</b>	<b>100,0</b>	<b>100,0</b>	<b>85,7</b>	<b>3</b>	<b>75,0</b>	<b>-14,3</b>
<b>sonstige Delikte nach dem StGB</b>	<b>4</b>	<b>9</b>	<b>5</b>	<b>6</b>	<b>4</b>	<b>50,0</b>	<b>77,8</b>	<b>80,0</b>	<b>83,3</b>	<b>100,0</b>	<b>-2</b>	<b>-33,3</b>	<b>16,7</b>
davon Sachbeschädigung	3	3	2	1	0	33,3	66,7	50,0	0,0	0,0	-1	-100,0	0,0
<b>strafrechtliche Nebengesetze</b>	<b>1</b>	<b>4</b>	<b>3</b>	<b>2</b>	<b>1</b>	<b>0,0</b>	<b>100,0</b>	<b>100,0</b>	<b>100,0</b>	<b>100,0</b>	<b>-1</b>	<b>-50,0</b>	<b>0,0</b>
davon Rauschgiftdelikte	0	2	2	0	0	0,0	100,0	100,0	0,0	0,0	0	-	0,0
<b>Straftaten Gesamt</b>	<b>19</b>	<b>26</b>	<b>27</b>	<b>20</b>	<b>20</b>	<b>73,7</b>	<b>88,5</b>	<b>92,6</b>	<b>90,0</b>	<b>85,0</b>	<b>0</b>	<b>0,0</b>	<b>-5,0</b>

<b>WITZENHAUSEN</b>													
Delikte	erfasst					geklärt %					Veränderung 2024/2025		
	2021	2022	2023	2024	2025	2021	2022	2023	2024	2025	Fälle	Fälle %	AQ %
gegen das Leben	0	3	0	0	2	0,0	66,7	0,0	0,0	100,0	2	100,0	100,0
gegen die sexuelle Selbstbestimmung	18	11	37	26	32	88,9	90,9	94,6	100,0	100,0	6	23,1	0,0
<b>Roheitsdelikte, Straftaten geg. die pers. Freiheit</b>	<b>122</b>	<b>116</b>	<b>104</b>	<b>91</b>	<b>112</b>	<b>98,4</b>	<b>98,3</b>	<b>93,3</b>	<b>94,5</b>	<b>92,0</b>	<b>21</b>	<b>23,1</b>	<b>-2,5</b>
davon Raub	1	2	2	5	3	100,0	100,0	100,0	60,0	100,0	-2	-40,0	40,0
darunter z. N. von Geldinstituten/Poststellen	0	0	0	0	0	0,0	0,0	0,0	0,0	0,0	0	-	0,0
<b>Diebstahl -einfach-</b>	<b>150</b>	<b>122</b>	<b>156</b>	<b>112</b>	<b>124</b>	<b>39,3</b>	<b>52,5</b>	<b>44,2</b>	<b>40,2</b>	<b>43,5</b>	<b>12</b>	<b>10,7</b>	<b>3,3</b>
davon Ladendiebstähle	36	35	59	34	32	97,2	94,3	89,8	88,2	87,5	-2	-5,9	-0,7
<b>Diebstahl -erschwerte Umstände-</b>	<b>86</b>	<b>55</b>	<b>97</b>	<b>56</b>	<b>54</b>	<b>58,1</b>	<b>21,8</b>	<b>22,7</b>	<b>17,9</b>	<b>22,2</b>	<b>-2</b>	<b>-3,6</b>	<b>4,3</b>
davon in und aus Wohnungen	3	6	5	6	12	0,0	16,7	20,0	0,0	16,7	6	100,0	16,7
in und aus Kfz	33	7	2	3	5	97,0	14,3	0,0	0,0	0,0	2	66,7	0,0
von Kfz	0	0	2	5	3	0,0	0,0	50,0	20,0	66,7	-2	-40,0	46,7
<b>Vermögens- und Fälschungsdelikte</b>	<b>122</b>	<b>105</b>	<b>70</b>	<b>84</b>	<b>102</b>	<b>71,3</b>	<b>71,4</b>	<b>71,4</b>	<b>67,9</b>	<b>72,5</b>	<b>18</b>	<b>21,4</b>	<b>4,6</b>
<b>sonstige Delikte nach dem StGB</b>	<b>235</b>	<b>214</b>	<b>163</b>	<b>171</b>	<b>175</b>	<b>59,1</b>	<b>35,0</b>	<b>52,8</b>	<b>57,3</b>	<b>46,3</b>	<b>4</b>	<b>2,3</b>	<b>-11,0</b>
davon Sachbeschädigung	148	141	101	101	110	45,9	17,0	29,7	34,7	26,4	9	8,9	-8,3
<b>strafrechtliche Nebengesetze</b>	<b>37</b>	<b>52</b>	<b>31</b>	<b>39</b>	<b>44</b>	<b>97,3</b>	<b>98,1</b>	<b>90,3</b>	<b>97,4</b>	<b>93,2</b>	<b>5</b>	<b>12,8</b>	<b>-4,2</b>
davon Rauschgiftdelikte	26	41	9	17	35	96,2	100,0	100,0	94,1	94,3	18	105,9	0,2
<b>Straftaten Gesamt</b>	<b>770</b>	<b>678</b>	<b>658</b>	<b>579</b>	<b>645</b>	<b>65,8</b>	<b>59,4</b>	<b>58,8</b>	<b>62,2</b>	<b>61,9</b>	<b>66</b>	<b>11,4</b>	<b>-0,3</b>

Anm.: AQ über 100 % infolge Aufklärung von Taten, die im Vorjahr als ungeklärt erfasst worden waren.